



Universidad Distrital
Francisco José de Caldas

Oficina Asesora de
Planeación y Control

2008
Boletín estadístico

Boletín estadístico 2008

CONSEJO SUPERIOR UNIVERSITARIO

SAMUEL MORENO ROJAS	Alcalde Mayor de Bogotá, D. C. Presidente
JUAN ANTONIO NIETO ESCALANTE	Representante del Alcalde Mayor
LUIS EDUARDO MOLINO TORRES	Representante del Presidente de la República
MARGARITA MARÍA PEÑA BORRERO	Representante del Ministro de Educación Nacional
BEATRIZ URIBE BOTERO	Representante del sector productivo
FABIO ENRIQUE LOZANO SANTOS	Representante de los ex rectores
JORGE GONZÁLEZ PEÑARETE	Representante de los egresados graduados de la Universidad
EDGAR RICARDO LAMBULEY ALFÉREZ	Representante de las directivas académicas
EUGENIO GUTIÉRREZ CELY	Representante principal de los profesores
LUIS ALFONSO HERNÁNDEZ	Representante de los estudiantes
CARLOS OSSA ESCOBAR	Rector
LUISA FERNANDA LANCHEROS PARRA	Secretaria general

	CONSEJO ACADÉMICO
Rector	CARLOS OSSA ESCOBAR
Vicerrector Académico	ORLANDO SANTAMARÍA VERGARA
Vicerrector Administrativo y Financiero	DAGOBERTO QUIROGA COLLAZOS
Decana Facultad de Ingeniería	LILIA EDITH APARICIO PICO
Decana Facultad de Ciencias y Educación	CLARA INÉS RUBIANO ZORNOSA
Decana Facultad del Medio Ambiente y Recursos Naturales	IRMA YOLANDA RAMÍREZ GUARÍN
Decana Facultad Tecnológica	DORA MARCELA MARTÍNEZ CAMARGO
Decano Facultad de Artes - ASAB	RICARDO LAMBULEY ALFÉREZ
Director del Centro de Investigaciones y Desarrollo Científico	GIOVANNI RODRIGO BERMÚDEZ BOHÓRQUEZ
Representante de los profesores	WILMAR DARÍO FERNÁNDEZ GÓMEZ
Representante de los estudiantes	ANDRÉS PUPIALES ARÉVALO
Secretaria general	LUISA FERNANDA LANCHEROS PARRA

Boletín estadístico 2008

OFICINA ASESORA DE PLANEACIÓN Y CONTROL

Jefe Oficina Asesora de Planeación y Control

Roberto Vergara Portela

Consolidado por

Franklin Wilches Reyes

Grupo de trabajo Oficina de Planeación

Betty Esperanza Ramírez Rodríguez

Diana Forero Ruiz

Jaime Pinilla Bahamón

José Joaquín Puerto Martínez

Nelson Mora Fonseca

Noé González Bonilla

Oscar Alexis Gil Rojas

Oscar Pulgarín Lara

Preparación editorial

Sección de Publicaciones

Dirección

María Alexandra Gutiérrez Ojeda

Coordinación editorial

Leonardo Holguín Rincón

Diseño y diagramación

Ángel David Reyes Durán

Contenido

Misión	9
Visión	9
Introducción	10
Tabla 1.	Indicadores básicos de la Universidad Distrital Francisco José de Caldas, 2003 - 2008	13
Tabla 2.	Relación de programas ofrecidos 2008.....	15
Gráfica 1.	Programas ofrecidos según nivel	20
Gráfica 2.	Evolución de la oferta de programas según nivel, 2001-2008.....	20
Tabla 3.	Inscritos a primer semestre, 2008 pregrado.....	22
Gráfica 3.	Inscritos 2008 por proyecto curricular	24
Tabla 4.	Inscritos según estrato 2008	25
Gráfica 4.	Inscritos a pregrado según estrato 2008	27
Tabla 5.	Inscritos a primer semestre de 2008-I según localidad.....	28
Gráfica 5.	Inscritos a pregrado 2008 - I, según localidad	31
Tabla 6.	Inscritos a primer semestre de 2008-II según localidad	32
Gráfica 6.	Matriculados a primer semestre 2008 según género	36
Tabla 7.	Matriculados a primer semestre 2008 según género	37
Gráfica 7.	Matriculados a primer semestre pregrado 2008.....	39
Tabla 8.	Inscritos y matriculados por departamento y carácter del colegio	40
Tabla 9.	Matriculados a primer semestre según estrato 2008	41
Gráfica 8.	Matriculados a primer semestre 2008, según estrato	43
Tabla 10.	Matriculados a primer semestre según rango edad 2008	44
Tabla 11.	Matriculados a primer semestre según localidad 2008 - I.....	47
Tabla 12.	Matriculados a primer semestre según localidad 2008 - II.....	50
Gráfica 9.	Matriculados a primer semestre 2008, según localidad.....	53
Tabla 13.	Estudiantes a primer semestre pregrado según tipo de inscripción 2008 - I	54
Tabla 14.	Estudiantes a primer semestre pregrado según tipo de inscripción 2008 - II.....	57
Gráfica 10.	Matriculados a primer semestre 2008 pregrado, según tipo de inscripción.....	59
Tabla 15.	Matriculados a primer semestre 2008 - I, Promedio y rangos ICFES	60
Tabla 16.	Matriculados a primer semestre 2008 - II, Promedio y rangos ICFES	62
Tabla 17.	Matriculados a primer semestre pregrado 2008 - I, valor promedio y rango matrícula.....	65

Tabla 18.	Matriculados a primer semestre pregrado 2008 - II, valor promedio y rango matrícula.....	68
Tabla 19.	Absorción demanda pregrado 2008	71
Tabla 20.	Matriculados a primer semestre posgrado 2008	73
Tabla 21.	Matriculados pregrado según género 2008	76
Gráfica 11.	Matriculados a pregrado según género 2008.....	79
Tabla 22.	Matriculados a pregrado según estrato 2008	80
Tabla 23.	Matriculados a pregrado según localidad 2008 - I.....	84
Tabla 24.	Matriculados a pregrado según localidad 2008-II	88
Gráfica 12.	Matrícula total 2008 - II, según localidad	91
Tabla 25.	Matriculados a pregrado según semestre 2008-I.....	92
Tabla 26.	Matriculados a pregrado según semestre 2008-II	95
Tabla 27.	Matriculados a pregrado según promedio y rango matrícula 2008-I	98
Tabla 28.	Matriculados a pregrado según promedio y rango matrícula 2008 - II	102
Gráfica 13.	Matriculados a pregrado 2008-II, promedio valor matrícula.....	106
Tabla 29.	Estudiantes matriculados a posgrado 2008, según género	107
Tabla 30.	Estudiantes activos posgrado según semestre 2008 - I	109
Tabla 31.	Estudiantes activos posgrado según semestre 2008 - II.....	111
Gráfica 14.	Matrícula total posgrado 2008	113
Tabla 32.	Matrícula total posgrado, según rango de matrícula 2008 - I	114
Tabla 33.	Matrícula total posgrado, según rango de matrícula 2008 - II.....	117
Tabla 34.	Graduados pregrado según género 2008	121
Gráfica 15.	Graduados pregrado por facultad 2008	123
Tabla 35.	Graduados posgrado según género 2008.....	124
Gráfica 16.	Graduados posgrado por facultad 2008	125
Tabla 36.	Inscritos a pregrado 2003 - 2008	127
Gráfica 17.	Evolución Inscritos, matriculados a primer semestre 2000 - 2008, pregrado.....	130
Tabla 37.	Estudiantes matriculados a primer semestre 2000 - 2008.....	131
Tabla 38.	Estudiantes matriculados a pregrado 2000 - 2008	134
Tabla 39.	Estudiantes matriculados a posgrado 2000 - 2008	137
Gráfica 18.	Evolución matrícula total según nivel 2000 - 2008	139
Tabla 40.	Graduados pregrado 2001 - 2008	140
Gráfica 19.	Matrícula pregrado, posgrado, primer semestre y graduados 2000 - 2008.....	142
Tabla 41.	Graduados posgrado 2001 - 2008	143
Tabla 42.	Total deserción pregrado 2004-2008	145

Tabla 43.	Docentes de vinculación especial según dedicación 2004 - 2008.....	149
Tabla 44.	Docentes vinculación especial según formación 2004 - 2008.....	151
Tabla 45.	Docentes de planta con carga académica según dedicación 2004 - 2008.....	153
Tabla 46.	Docentes de planta con carga académica según formación 2004 - 2008	155
Tabla 47.	Total docentes planta y vinculación especial 2004 - 2008	157
Gráfica 20.	Docentes según dedicación 2008- II.....	159
Gráfica 21.	Evolución docentes según dedicación 2005 - 2008	159
Tabla 48.	Docentes de planta según formación 2004 - 2008	160
Tabla 49.	Docentes TCE 2008, según nivel de formación	162
Tabla 50.	Docentes cursando estudios de Maestría y Doctorado 2005 - 2008 ..	163
Tabla 51.	Docentes estudiando Maestrías y Doctorados 2008, según país	164
Gráfica 22.	Relación de docentes estudiando con cargo a presupuesto de la Universidad 2008, según facultad.....	165
Gráfica 23.	Docentes cursando estudios de doctorado 2008, según país	165
Tabla 52.	Puntos asignados a docentes por publicaciones y número de publicaciones 2003 - 2008.....	166
Tabla 53.	Personal administrativo según nivel 2008	167
Gráfica 24.	Personal Administrativo según nivel 2008	168
Tabla 54.	Programa de Salud Ocupacional, actividades 2008.....	168
Tabla 55.	Cursos y diplomados realizados por las Unidades de Extensión 2008	170
Tabla 56.	Convenios y asesorías firmados por las Unidades de Extensión 2008	171
Tabla 57.	Exámenes de suficiencia en inglés 2008	175
Tabla 58.	Personas atendidas en cursos de idiomas (inglés, francés y alemán) 2008	175
Tabla 59.	Total matriculados al diplomado en Atención al Menor Preescolar ...	175
Tabla 60.	Estudiantes atendidos en programas Academia Luis A. Calvo	176
Tabla 61.	Grupos reconocidos por Colciencias, 2008.....	178
Gráfica 25.	Grupos reconocidos y clasificados por Colciencias, 2008.....	179
Tabla 62.	Grupos de Investigación presentados y reconocidos por Colciencias 2006 - 2008.....	180
Tabla 63.	Grupos y proyectos de investigación presentados al CIDC 2006 - 2008	180
Tabla 64.	Grupos de Investigación institucionalizados al CIDC 2008.....	181
Gráfica 26.	Grupos de Investigación institucionalizados según facultad, 2008	188
Tabla 65.	Proyectos de Investigación financiados por el CIDC 2008.....	189
Gráfica 27.	Proyectos financiados CIDC según facultad, 2008	195

Tabla 66.	Proyectos de Investigación aprobados por el CIDC hasta el 2007, en ejecución	196
Tabla 67.	Relación de revistas publicadas 2008	206
Tabla 68.	Población estudiantil beneficiada por servicios de Bienestar Institucional.....	208
Tabla 69.	Población atendida en actividades de promoción en áreas de la salud y desarrollo humano.....	209
Tabla 70.	Participantes en escuelas formación deportiva 2008.....	210
Tabla 71.	Programa de apoyo alimentario	212
Tabla 72.	Programas de ayuda socioeconómica a estudiantes 2008.....	213
Tabla 73.	Relación de convenios firmados en el 2008 CERI.....	215
Tabla 74.	Participación de docentes en eventos externos, con el apoyo del CERI 2008.....	218
Tabla 75.	Visitantes extranjeros apoyados CERI 2008	219
Tabla 76.	Participación de estudiantes en programa Work Travel 2008.....	221
Tabla 77.	Movilidad de estudiantes en eventos, estudios, practicas, pasantias, trabajos de grado y oportunidades en el exterior 2008.....	222
Tabla 78.	Referencias cargadas en el sistema de información bibliográfica	225
Tabla 79.	Títulos adquiridos por Biblioteca 2008	225
Tabla 80.	Suscripción a contenidos científicos en formato electrónico.....	226
Tabla 81.	Planta Física por sede, tipo y área.....	229
Tabla 82.	Espacio físico según dedicación por áreas.....	229
Tabla 83.	Salas de informática y computadores para uso estudiantil	230
Tabla 84.	Relación de laboratorios y salas de informática	232
Tabla 85.	Salas de informática y computadores por sede para uso docente.....	235
Tabla 86.	Número de cursos con ayuda informáticas.....	235
Tabla 87.	Indicadores de Gestión información SUE 2003 - 2007	236
Tabla 88.	Resultados del examen de Calidad de la Educación Superior ECAES 2008.....	239
Gráfica 28.	Resultados promedios ECAES 2008.....	240
Tabla 89.	Recaudo efectivo de ingresos 2002 - 2008	242
Gráfica 29.	Ingresos significativos según rubro presupuestal 2002 - 2008 millones	245
Tabla 90.	Ejecución de gastos grandes rubros 2002 - 2008.....	246
Gráfica 30.	Presupuesto ejecutado según grandes rubros presupuestales 2002 - 2008 Cifras en millones	248
Tabla 91.	Ejecución presupuestal de ingresos 2008	249
Tabla 92.	Presupuesto de gastos 2008	251

Misión

La Misión de la Universidad Distrital Francisco José de Caldas es la democratización del conocimiento para garantizar, a nombre de la sociedad y con participación del Estado, el derecho social a una educación superior rigurosa y crítica, con calidad, equidad y competitividad social mediante la investigación, la enseñanza y servicios a las comunidades en el contexto local, nacional e internacional.

Visión

La Universidad Distrital Francisco José de Caldas en su condición de Institución de Educación Superior de carácter estatal, popular y democrática, ha de ser un centro de producción de saberes, con reconocimiento local, nacional e internacional, debido a su carácter dinámico en la búsqueda constante de la excelencia, la pertinencia y la competitividad académica mediante el fomento de la investigación, la innovación, la extensión y la docencia.

Los productos de su actividad académica deberán ser útiles para la sociedad y reconocidos por las comunidades especializadas. Los nuevos tecnólogos, profesionales, investigadores y científicos que ella genere estarán comprometidos con identidad nacional, con la convivencia pacífica y con la búsqueda permanente de nuevos conocimientos pertinentes, en los contextos de la diversidad cultural colombiana y las culturas académicas específicas.

Introducción

El propósito de este boletín es dar a conocer a la comunidad los resultados obtenidos por la Universidad en los diferentes componentes de su quehacer institucional. Adicional a esto, es necesario indicar que, aunque este boletín no alcanza a reportar todas las actividades que se desarrollan en la Universidad, recoge un número considerable de variables de uso general en las instituciones universitarias, por lo que se constituye una fuente importante de referencia y consulta.

El formato y la presentación del boletín se han modificado. Con la edición anterior se implementó el formato electrónico, con lo cual se pretende que esté disponible en cualquier momento para todo aquel interesado en consultarlo; en cuanto a la presentación, las variables fueron agrupadas por capítulos y se han incluido otras, como resultados en ECAES, que permiten obtener información más precisa sobre las actividades desarrolladas por la Universidad.

La estructura del boletín se describe a continuación. La primera parte muestra los indicadores básicos de la Institución, la oferta de proyectos curriculares, así como los que cuentan con acreditación de alta calidad. Inmediatamente después se presentan los resultados alcanzados en el área académica como: inscritos, estudiantes matriculados a primer semestre, total de estudiantes matriculados y estudiantes que se graduaron. La universidad muestra un incremento de la cifra total de estudiantes matriculados con una población de 26.307 actualmente. Así mismo, se muestran los consolidados históricos de la institución en estas variables.

Las cifras referentes al área de talento humano incluye información organizada de acuerdo con el tipo de vinculación, formación y dedicación de los profesores; igualmente, se registra el personal administrativo de acuerdo al nivel. Los resultados obtenidos en el área de extensión se muestran en las diferentes modalidades con que cuenta la institución, entre ellas, convenios, asesorías y educación continuada (diplomados y cursos). Se destaca la formación impartida por el Instituto de Lenguas de la Universidad (ILUD), la Academia Luis A. Calvo, la unidad de extensión de las facultades Tecnológica y de Ingeniería.

Posteriormente se presentan los logros alcanzados en el área de investigación de acuerdo con los grupos conformados en la Universidad y con los proyectos de investigación que desarrollan los docentes de la institución.

Finalmente, se muestran los resultados obtenidos en el área de Bienestar y la población estudiantil que se beneficia de los diferentes programas ofrecidos por la institución; asimismo, las bases de datos electrónicas, los recursos bibliográficos, la infraestructura física, los indicadores de gestión del SUE, los ingresos y los gastos en los que se distribuyen los recursos de la Universidad.

Agradecemos a todas las personas y dependencias de la Universidad que han contribuido con su esfuerzo para que fuera posible la consolidación y publicación del presente boletín.



Parte

1

Indicadores básicos

Universidad Distrital
Francisco José de Caldas

2008

Boletín estadístico

Tabla 1
Indicadores básicos de la Universidad Distrital Francisco José de Caldas, 2003 - 2008

Indicadores / Año	2003	2004	2005	2006	2007	2008
Inscritos pregrado	40,183	38,618	34,909	34,809	28,600	28,867
Matriculados pregrado	6,785	5,669	5,510	5,576	5,685	5,934
Absorción	16.89%	14.68%	15.78%	16.02%	19.88%	20.56%
Población estudiantil - programas						
Número de estudiantes de pregrado	21,633	21,829	22,602	23,101	24,196	24,758
Número de estudiantes de especialización	997	1,118	1,753	1,421	1,311	1,055
Número de estudiantes de maestría	189	220	508	451	598	458
Número de estudiantes de doctorado	-	-	-	7	23	36
Total población estudiantil	22,819	23,167	24,863	24,980	26,128	26,307
Graduados	2,225	2,775	2,938	3,172	3,297	3,223
Pregrado	1,784	2,092	2,288	2,519	2,567	2,565
Especialización	405	647	615	614	652	593
Maestría	36	36	35	39	78	65
Programas activos de pregrado	40	40	40	40	40	40
Programas activos de especialización	23	25	25	22	22	22
Programas activos de maestría	3	4	4	4	4	4
Programas activos de doctorado	-	-	-	1	1	1
Total programas	66	69	69	67	67	67
Programas con acreditación de alta calidad	0	0	9	17	17	15
Profesores						
Profesores tiempo completo	527	559	520	672	671	666
Profesores medio tiempo	100	113	139	139	147	114
Profesores hora cátedra	781	767	1040	933	1001	1045
Profesores T.C.E.	784	793	815	949	899	1001.43
Total profesores	1408	1439	1699	1744	1819	1825
Investigación						
Grupos de investigación reconocidos Colciencias	12	26	38	47	49	50
Categoría A	-	-	6	13	13	16
Categoría B	-	-	5	20	20	20
Categoría C	-	-	1	10	10	10
Revistas indexadas	2	4	4	4	3	4
Personal administrativo	325	323	331	331	327	322
Relación alumnos / docentes TCE	29.11	29.21	30.51	26.32	29.05	26.27
Relación alumnos / personal administrativo	70.21	71.72	75.11	75.47	79.90	81.70
Relación docentes TCE / personal administrativo	2.41	2.46	2.46	2.87	2.75	3.11

Fuente: Oficina Asesora de Sistemas, Decanaturas, División de Recursos Humanos

Inscritos, matriculados y graduados es anual

Matrícula total corresponde al segundo semestre de cada uno de los años o al semestre con mayor número de estudiantes

Los cálculos de relación alumnos / docentes y alumnos / personal administrativo, se hacen sobre el total de población estudiantil

TCE: docentes tiempo completo equivalente, según metodología SUE

Cálculos Oficina Asesora de Planeación



Parte
2
Programas

Universidad Distrital
Francisco José de Caldas

2008
Boletín estadístico

Tabla 2
Relación de programas ofrecidos 2008

Facultad	Código SNIES	Programa	Ciudad	Nivel	Jornada	Duración	Tipo de extensión	Semestre Ofrecido		Programas acreditados		
										Resolución	Fecha	Vigencia
Artes-ASAB	*13014792000 1100111100	Artes Escénicas	Bogotá D.C.	Univer-sitaria	Diurno	10 Semes-tres	NO	-	2			
Artes-ASAB	*13014780000 1100111100	Artes Musicales	Bogotá D.C.	Univer-sitaria	Diurno	10 Semes-tres	NO	1	2			
Artes-ASAB	*13014730000 1100111100	Artes Plásticas y Visuales	Bogotá D.C.	Univer-sitaria	Diurno	10 Semes-tres	NO	1	2			
Ciencias y Educa-ción	*13015370128 1100111200	Especialización en Desarrollo Humano con énfasis en Procesos Afectivos y Creatividad	Bogotá D.C.	Especia-lización	Noctur-no	3 Semes-tres	NO	1	2			
Ciencias y Educa-ción	*13015370620 1100113200	Especialización en Educación en Tecnología	Bogotá D.C.	Especia-lización	Noctur-no	3 Semes-tres	NO	-	-			
Ciencias y Educa-ción	*13015510370 1100111200	Especialización en Educación Matemática	Bogotá D.C.	Especia-lización	Noctur-no	3 Semes-tres	NO	1	-			
Ciencias y Educa-ción	*13015370333 1100113100	Especialización en Educación y Gestión Ambiental	Bogotá D.C.	Especia-lización	Diurno	3 Semes-tres	NO	1	2			
Ciencias y Educa-ción	*13015658040 1100113100	Especialización en Gerencia de Proyectos Educativos Institucionales	Bogotá D.C.	Especia-lización	Diurno	2 Semes-tres	NO	1	2			
Ciencias y Educa-ción	*13015372000 1100111200	Especialización en Infancia Cultura y Desarrollo	Bogotá D.C.	Especia-lización	Noctur-no	3 Semes-tres	NO	1	-			
Ciencias y Educa-ción	*13015400370 1100111100	Especialización en Lenguaje y Pedagogía de Proyectos	Bogotá D.C.	Especia-lización	Diurno	3 Semes-tres	NO	1	2			
Ciencias y Educa-ción	*13015370019 1100111200	Especialización en Pedagogía de la Comunicación y Medios Interactivos	Bogotá D.C.	Especia-lización	Noctur-no	3 Semes-tres	NO	1	-			
Ciencias y Educa-ción	*13014574370 1100111100	Licenciatura en Biología	Bogotá D.C.	Univer-sitaria	Diurno	10 Semes-tres	NO	1	2			
Ciencias y Educa-ción	*13014370300 1100111100	Licenciatura en Educación Básica con énfasis en Ciencias Sociales	Bogotá D.C.	Univer-sitaria	Diurno	10 Semes-tres	NO	1	2	2240	6/10/2005	4 años
Ciencias y Educa-ción	*13014372700 1100111101	Licenciatura en Educación Básica con énfasis en Educación Artística	Bogotá D.C.	Univer-sitaria	Diurno	10 Semes-tres	NO	1	2			
Ciencias y Educa-ción	*13014372400 1100111100	Licenciatura en Educación Básica con énfasis en Humanidades y Lengua Castellana	Bogotá D.C.	Univer-sitaria	Diurno	10 Semes-tres	NO	1	2	6289	10/13/2006	4 años

Continúa

Facultad	Código SNIES	Programa	Ciudad	Nivel	Jornada	Duración	Tipo de extensión	Semestre Ofrecido		Programas acreditados		
								1	2	Resolución	Fecha	Vigencia
Ciencias y Educación	*13014370658 1100111100	Licenciatura en Educación Básica con énfasis en Inglés	Bogotá D.C.	Universitaria	Diurno	10 Semestres	NO	1	2	-	-	-
Ciencias y Educación	*13014510370 1100111100	Licenciatura en Educación Básica con énfasis en Matemáticas	Bogotá D.C.	Universitaria	Diurno	10 Semestres	NO	1	2	1926	5/8/2006	4 años
Ciencias y Educación	*13014530370 1100111100	Licenciatura en Física	Bogotá D.C.	Universitaria	Diurno	10 Semestres	NO	1	2	3417	8/18/2005	6 años
Ciencias y Educación	*13014372000 1100111102	Licenciatura en Pedagogía Infantil	Bogotá D.C.	Universitaria	Diurno	10 Semestres	NO	1	2	3418	8/18/2005	6 años
Ciencias y Educación	*13014540370 1100111100	Licenciatura en Química	Bogotá D.C.	Universitaria	Diurno	10 Semestres	NO	1	2	2589	6/30/2006	4 años
Ciencias y Educación	*13016300000 1100111200	Maestría en Investigación Social Interdisciplinaria	Bogotá D.C.	Maestría	Nocturno	4 Semestres	NO	1	-	-	-	-
Ciencias y Educación	*13016420370 1100111100	Maestría en Lingüística Aplicada a la Enseñanza del Inglés como Lengua Extranjera	Bogotá D.C.	Maestría	Diurno	4 Semestres	NO	1	-	-	-	-
Ciencias y Educación	*13014510000 1100111100	Matemáticas	Bogotá D.C.	Universitaria	Diurno	10 Semestres	NO	1	2	-	-	-
Ciencias y Educación	*13017370000 1100111500	Doctorado Interinstitucional en Educación	Bogotá D.C.	Doctorado	Diurno	6 Semestres	SI	1	-	-	-	-
Ingeniería	*13015370658 1100111201	Especialización en Avalúos	Bogotá D.C.	Especialización	Nocturno	2 Semestres	NO	1	2	-	-	-
Ingeniería	*13015660060 1100111200	Especialización en Bioingeniería	Bogotá D.C.	Especialización	Nocturno	2 Semestres y nivelatorio	NO	1	-	-	-	-
Ingeniería	*13015658040 1100111202	Especialización en Gestión de Proyectos de Ingeniería	Bogotá D.C.	Especialización	Nocturno	2 Semestres	NO	1	2	-	-	-
Ingeniería	*13015658031 1100111200	Especialización en Higiene y Salud Ocupacional	Bogotá D.C.	Especialización	Nocturno	2 Semestres y nivelatorio	NO	1	2	-	-	-
Ingeniería	*13015003338 1100111200	Especialización en Informática Industrial	Bogotá D.C.	Especialización	Nocturno	2 Semestres	NO	1	-	-	-	-
Ingeniería	*13015670042 1100111100	Especialización en Ingeniería de Producción	Bogotá D.C.	Especialización	Diurno	2 Semestres	NO	1	2	-	-	-
Ingeniería	*13015005000 1100111200	Especialización en Ingeniería de Software	Bogotá D.C.	Especialización	Nocturno	2 Semestres	NO	1	2	-	-	-

Continúa

Facultad	Código SNIES	Programa	Ciudad	Nivel	Jornada	Duración	Tipo de extensión	Semestre Ofrecido		Programas acreditados		
										Resolución	Fecha	Vigencia
Ingeniería	*13015003000 2300101200	Especialización en Ingeniería de Software	Montería (Córdoba)	Especialización	Nocturno	2 Semestres	Extensión En Convenio Con Universidad de Córdoba	-	-	-	-	-
Ingeniería	*13015003000 1100111200	Especialización en Proyectos Informáticos	Bogotá D.C.	Especialización	Nocturno	2 Semestres	NO	1	2	-	-	-
Ingeniería	*13015910000 1100111200	Especialización en Sistemas de Información Geográfica	Bogotá D.C.	Especialización	Nocturno	2 Semestres	NO	1	2	-	-	-
Ingeniería	*13015384064 1100111200	Especialización en Telefonía Movil Celular	Bogotá D.C.	Especialización	Nocturno	2 Semestres	NO	1	2	-	-	-
Ingeniería	*13015004060 4100101200	Especialización en Teleinformática	Neiva (Huila)	Especialización	Nocturno	2 Semestres	Extensión En Convenio Con Universidad Surcolombiana	-	-	-	-	-
Ingeniería	*13015004060 1100111200	Especialización en Teleinformática	Bogotá D.C.	Especialización	Nocturno	2 Semestres	NO	1	2	-	-	-
Ingeniería	*13014526000 1100111100	Ingeniería Catastral y Geodesia	Bogotá D.C.	Universitaria	Diurno	10 Semestres	NO	1	2	4431	8/8/2006	4 años
Ingeniería	*13014003000 1100111100	Ingeniería de Sistemas	Bogotá D.C.	Universitaria	Diurno	10 Semestres	NO	1	2	4836	10/21/2005	3 años
Ingeniería	*13014003000 1800101100	Ingeniería de Sistemas	Florencia (Cauqueta)	Universitaria	Diurno	10 Semestres	Extensión En Convenio Con Universidad De La Amazonia	-	-	-	-	-
Ingeniería	*13014621030 1100111101	Ingeniería Eléctrica	Bogotá D.C.	Universitaria	Diurno	10 Semestres	NO	1	2	-	-	-
Ingeniería	*13014621038 1100111100	Ingeniería Electrónica	Bogotá D.C.	Universitaria	Diurno	10 Semestres	NO	1	2	2587	5/30/2006	4 años
Ingeniería	*13014670042 1100111100	Ingeniería Industrial	Bogotá D.C.	Universitaria	Diurno	10 Semestres	NO	1	2	1758	5/18/2005	3 años
Ingeniería	*13016003001 1100111101	Maestría en Ciencias de la Información y las Comunicaciones	Bogotá D.C.	Maestría	Diurno	4 Semestres	NO	1	2	-	-	-
Ingeniería	*13016670042 1100111100	Maestría en Ingeniería Industrial	Bogotá D.C.	Maestría	Diurno	4 Semestres	NO	1	2	-	-	-
Medio Ambiente	*13014796658 1100111100	Administración Ambiental	Bogotá D.C.	Universitaria	Diurno	10 Semestres	NO	1	2	-	-	-
Medio Ambiente	*13014333070 1100111100	Administración Deportiva	Bogotá D.C.	Universitaria	Diurno	10 Semestres	NO	1	2	-	-	-
Medio Ambiente	*13014796658 1100111200	Administración Deportiva	Bogotá D.C.	Universitaria	Nocturno	10 Semestres	NO	1	2	-	-	-

Continúa

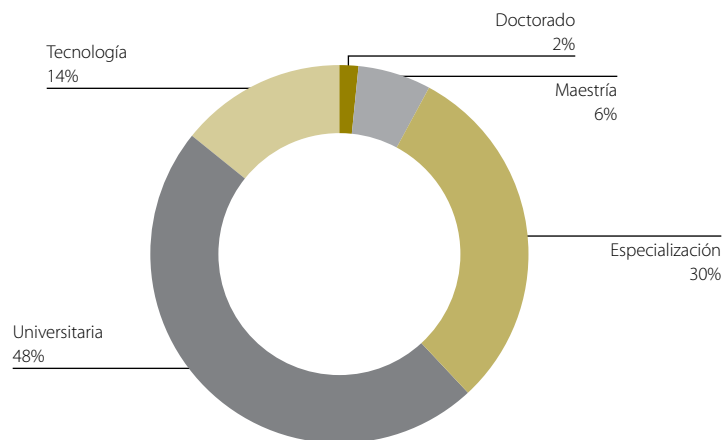
Facultad	Código SNIES	Programa	Ciudad	Nivel	Jornada	Duración	Tipo de extensión	Semestre Ofrecido		Programas acreditados		
										Resolución	Fecha	Vigencia
Medio Ambiente	*13015628000 1100111201	Especialización en Ambiente y Desarrollo Local	Bogotá D.C.	Especialización	Nocturno	3 Semestres	NO	1	-	-	-	-
Medio Ambiente	*13015388000 1100111100	Especialización en Diseño de Vías Urbanas, Tránsito y Transporte	Bogotá D.C.	Especialización	Diurno	2 Semestres	NO	-	2	-	-	-
Medio Ambiente	*13015333071 1100111200	Especialización en Gerencia de Recursos Naturales	Bogotá D.C.	Especialización	Nocturno	3 Semestres	NO	-	2	-	-	-
Medio Ambiente	*13014628001 1100111101	Ingeniería Ambiental	Bogotá D.C.	Universitaria	Diurno	10 Semestres	NO	1	2	-	-	-
Medio Ambiente	*13014634620 1100111100	Ingeniería Forestal	Bogotá D.C.	Universitaria	Diurno	10 Semestres	NO	1	2	3420	8/18/2005	7 años
Medio Ambiente	*13014910002 1100111100	Ingeniería Topográfica	Bogotá D.C.	Universitaria	Diurno	10 Semestres	NO	1	2	516	2/6/2008	4 años
Medio Ambiente	*13012796658 1100111100	Tecnología en Administración Deportiva	Bogotá D.C.	Tecnológica Terminal	Diurno	6 Semestres	NO	-	-	-	-	-
Medio Ambiente	*13012796658 1100111200	Tecnología en Administración Deportiva	Bogotá D.C.	Tecnológica Terminal	Nocturno	6 Semestres	NO	-	-	-	-	-
Medio Ambiente	*13012333070 1100111200	Tecnología en Gestión Ambiental y Servicios Públicos	Bogotá D.C.	Tecnológica Terminal	Nocturno	6 Semestres	NO	1	2	-	-	-
Medio Ambiente	*13012333072 1100111200	Tecnología en Saneamiento Ambiental	Bogotá D.C.	Tecnológica Terminal	Nocturno	6 Semestres	NO	1	2	475	2/6/2006	4 años
Medio Ambiente	*13012910002 1100111200	Tecnología en Topografía	Bogotá D.C.	Tecnológica Terminal	Nocturno	6 Semestres	NO	1	2	3952	9/8/2005	4 años
Medio Ambiente	*13012910002 1100111100	Tecnología en Topografía	Bogotá D.C.	Tecnológica Terminal	Diurno	6 Semestres	NO	1	2	3952	9/8/2005	4 años
Tecnológica	*13014624000 1100111200	Ingeniería Civil	Bogotá D.C.	Universitaria	Nocturno	10 Semestres	NO	1	2	-	-	-
Tecnológica	*13014670042 1100111101	Ingeniería de Producción	Bogotá D.C.	Universitaria	Diurno	10 Semestres	NO	1	2	-	-	-
Tecnológica	*13014670042 1100111101	Ingeniería de Telecomunicaciones	Bogotá D.C.	Universitaria	Nocturno	10 Semestres	NO	1	2	-	-	-
Tecnológica	*13014000015 1100111200	Ingeniería en Control	Bogotá D.C.	Universitaria	Nocturno	10 Semestres	NO	1	2	-	-	-

Continúa

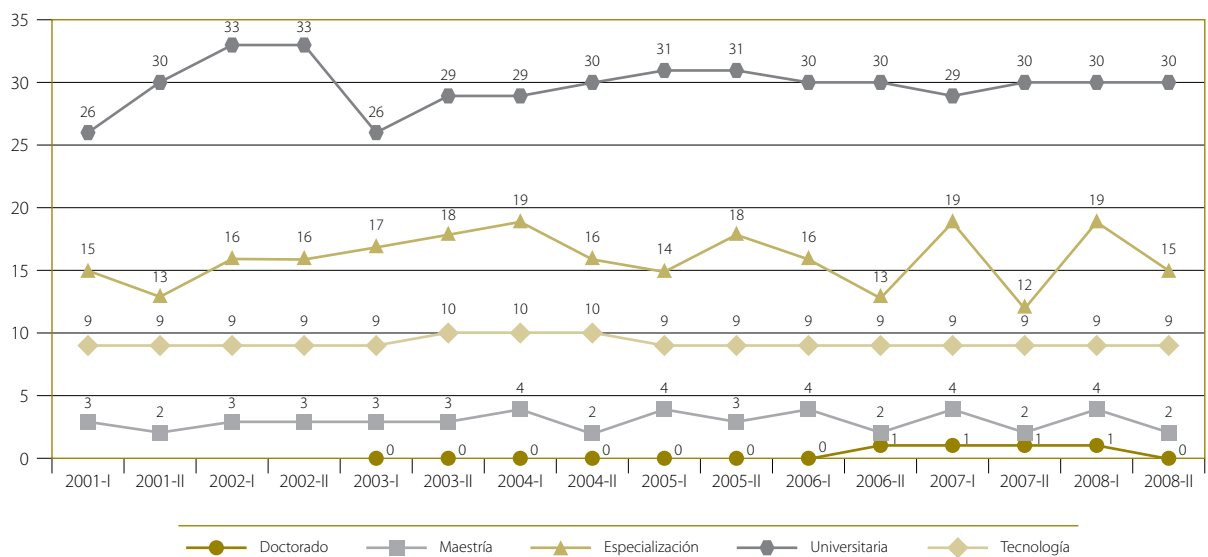
Facultad	Código SNIES	Programa	Ciudad	Nivel	Jornada	Duración	Tipo de extensión	Semestre Ofrecido		Programas acreditados		
								1	2	Resolución	Fecha	Vigencia
Tecnológica	*13014621030 1100111200	Ingeniería en Distribución y Redes Eléctricas	Bogotá D.C.	Universitaria	Nocturno	10 Semestres	NO	1	2	-	-	-
Tecnológica	*13014372700 1100111100	Ingeniería en Telemática	Bogotá D.C.	Universitaria	Diurno	10 Semestres	NO	1	2	-	-	-
Tecnológica	*13014621000 1100111200	Ingeniería Mecánica	Bogotá D.C.	Universitaria	Nocturno	10 Semestres	NO	1	2	-	-	-
Tecnológica	*13012624000 1100111100	Tecnología en Construcciones Civiles	Bogotá D.C.	Tecnológica Terminal	Diurno	6 Semestres	NO	1	2	-	-	-
Tecnológica	*13012621031 1100111100	Tecnología en Electricidad	Bogotá D.C.	Tecnológica Terminal	Diurno	6 Semestres	NO	1	2	476	2/6/2006	4 años
Tecnológica	*13012621038 1100111100	Tecnología en Electrónica	Bogotá D.C.	Tecnológica Terminal	Diurno	6 Semestres	NO	1	2	2588	5/30/2006	4 años
Tecnológica	*13012620010 1100111100	Tecnología en Mecánica	Bogotá D.C.	Tecnológica Terminal	Diurno	6 Semestres	NO	1	2	2588	7/1/2005	4 años
Tecnológica	*13012004000 1100111100	Tecnología en Sistematización de Datos	Bogotá D.C.	Tecnológica Terminal	Diurno	6 Semestres	NO	1	2	-	-	-
Tecnológica	*1301265805 11100111100	Tecnología Industrial	Bogotá D.C.	Tecnológica Terminal	Diurno	6 Semestres	NO	1	2	3419	8/18/2005	3 años

Fuente: Oficina Asesora de Sistemas

Gráfica 1. Programas ofrecidos según nivel



Gráfica 2. Evolución de la oferta de programas según nivel, 2001-2008





Parte

3

*Estadísticas de inscritos y
primer semestre*

Universidad Distrital
Francisco José de Caldas

2008
Boletín estadístico

Tabla 3
Inscritos a primer semestre, 2008 pregrado

Facultad de Ingeniería												
Proyecto	Períodos		2008 - I				2008 - II					
	H	%	M	%	Total	%	H	%	M	%	Total	%
Ingeniería Catastral y Geodesía	145	43.1%	110	56.9%	255	1.42%	126	61%	81	39%	207	1.8%
Ingeniería Eléctrica	256	12.9%	38	87.1%	294	1.63%	140	89%	18	11%	158	1.4%
Ingeniería Electrónica	1169	15.6%	216	84.4%	1385	7.70%	487	90%	57	10%	544	4.7%
Ingeniería Industrial	1241	41.6%	885	58.4%	2126	11.82%	633	58%	466	42%	1099	9.5%
Ingeniería de Sistemas	1404	26.6%	508	73.4%	1912	10.63%	651	72%	259	28%	910	7.9%
Total Facultad	4215	70.6%	1757	29.4%	5972	33.19%	2037	70%	881	30%	2918	25.4%

Facultad de Ciencias y Educación												
Proyecto	Períodos		2008 - I				2008 - II					
	H	%	M	%	Total	%	H	%	M	%	Total	%
Licenciatura en Física	93	27.9%	36	72.1%	129	0.72%	53	67%	26	33%	79	0.7%
Licenciatura en Biología	123	63.6%	215	36.4%	338	1.88%	73	37%	124	63%	197	1.7%
Licenciatura en Química	109	56.7%	143	43.3%	252	1.40%	48	35%	90	65%	138	1.2%
Licenciatura en Educación Básica con énfasis en Matemáticas	45	58.7%	64	41.3%	109	0.61%	44	57%	33	43%	77	0.7%
Licenciatura en Educación Básica con énfasis en Ciencias Sociales	279	45.2%	230	54.8%	509	2.83%	205	61%	131	39%	336	2.9%
Licenciatura en Educación Básica con énfasis en Humanidades y Lengua Castellana	102	56.2%	131	43.8%	233	1.29%	81	45%	100	55%	181	1.6%
Licenciatura en Educación Básica con énfasis en Inglés	214	66.7%	429	33.3%	643	3.57%	140	31%	305	69%	445	3.9%
Licenciatura en Pedagogía Infantil	21	95.6%	457	4.4%	478	2.66%	22	8%	258	92%	280	2.4%
Licenciatura en Educación Básica con énfasis en Educación Artística	48	67.1%	98	63.5%	146	0.81%	51	46%	60	54%	111	1.0%
Matemáticas	121	37.6%	73	63.5%	194	1.08%	83	58%	59	42%	142	1.2%
Total Facultad	1155	38.1%	1876	61.9%	3031	16.85%	800	40%	1186	60%	1986	17.3%

Facultad del Medio Ambiente y Recursos Naturales												
Proyecto	Períodos		2008 - I				2008 - II					
	H	%	M	%	Total	%	H	%	M	%	Total	%
Ingeniería Forestal	93	51.3%	98	48.7%	191	1.06%	66	51%	64	49%	130	1.1%
Ingeniería Topográfica	103	25.9%	36	74.1%	139	0.77%	58	73%	21	27%	79	0.7%
Ingeniería Ambiental	565	57.0%	748	43.0%	1313	7.30%	317	41%	451	59%	768	6.7%
Administración Ambiental	110	59.0%	158	41.0%	268	1.49%	89	45%	110	55%	199	1.7%
Administración Deportiva	132	74.2%	46	25.8%	178	0.99%	142	85%	25	15%	167	1.5%
Administración Deportiva (nocturna)	120	76.4%	37	23.6%	157	0.87%	85	83%	17	17%	102	0.9%
Tecnología en Topografía	87	29.3%	36	70.7%	123	0.68%	101	81%	23	19%	124	1.1%
Tecnología en Topografía (diurna)	47	39.0%	30	61.0%	77	0.43%	73	65%	39	35%	112	1.0%
Tecnología en Saneamiento Ambiental	154	54.4%	184	45.6%	338	1.88%	133	53%	120	47%	253	2.2%
Tecnología en Saneamiento Ambiental (convenio SED 174)	34	0.0%	32	0.0%	66	0.37%	31	53%	28	47%	59	0.5%
Tecnología en Gestión Ambiental y Servicios Públicos	123	45.1%	150	54.9%	273	1.52%	99	42%	134	58%	233	2.0%
Tecnología en Gestión Ambiental y Servicios Públicos (convenio SED 174)	-	-	-	-	0	0.00%	79	54%	66	46%	145	1.3%
Total Facultad	1568	50.2%	1555	49.8%	3123	17.36%	1273	54%	1098	46%	2371	20.6%

Continúa

Facultad Tecnológica													
Proyecto	Períodos	2008 - I					2008 - II						
		H	%	M	%	Total	%	H	%	M	%	Total	%
Tecnología en Mecánica		605	4.3%	27	95.7%	632	3.51%	383	95%	21	5%	404	3.5%
Tecnología en Mecánica (convenio SED 174)		-	-	-	-	-	-	51	96%	2	4%	53	0.5%
Tecnología en Construcciones Civiles		537	30.4%	234	69.6%	771	4.28%	309	70%	134	30%	443	3.8%
Tecnología en Construcciones Civiles (Convenio SED 179)		39	30.4%	17	69.6%	56	0.31%	44	75%	15	25%	59	0.5%
Tecnología en Electricidad		169	15.9%	32	84.1%	201	1.12%	127	84%	24	16%	151	1.3%
Tecnología en Electricidad (convenio SED 174)		-	-	-	-	-	-	22	92%	2	8%	24	0.2%
Tecnología en Electrónica		549	16.4%	108	83.6%	657	3.65%	347	85%	59	15%	406	3.5%
Tecnología en Electrónica (convenio SED 174)		42	19.2%	10	80.8%	52	0.29%	56	88%	8	13%	64	0.6%
Tecnología en Industrial		458	45.0%	374	55.0%	832	4.62%	361	55%	294	45%	655	5.7%
Tecnología en Industrial (convenio SED 174)		-	-	-	-	-	-	45	50%	45	50%	90	0.8%
Tecnología en Sistematización de Datos		397	38.4%	247	61.6%	644	3.58%	291	64%	163	36%	454	3.9%
Tecnología en Sistematización de Datos (convenio SED 174)		-	-	-	-	-	-	51	57%	38	43%	89	0.8%
Ingeniería Civil		39	36.1%	22	63.9%	61	0.34%	59	71%	24	29%	83	0.7%
Ingeniería de Producción		55	46.6%	48	53.4%	103	0.57%	47	51%	46	49%	93	0.8%
Ingeniería en Distribución y Redes Eléctricas		39	4.9%	2	95.1%	41	0.23%	19	100%	0	0%	19	0.2%
Ingeniería en Control		78	11.4%	10	88.6%	88	0.49%	53	90%	6	10%	59	0.5%
Ingeniería en Telemática		43	38.6%	27	61.4%	70	0.39%	42	65%	23	35%	65	0.6%
Ingeniería en Telecomunicaciones		93	16.2%	18	83.8%	111	0.62%	95	83%	20	17%	115	1.0%
Ingeniería Eléctrica (ciclos propedeúticos)		-	-	-	-	-	-	29	76%	9	24%	38	0.3%
Ingeniería Mecánica		98	5.8%	6	94.2%	104	0.58%	108	95%	6	5%	114	1.0%
Total Facultad		3241	73.3%	1182	26.7%	4423	24.58%	2539	73%	939	27%	3478	30.2%

Facultad de Artes - ASAB													
Proyecto	Períodos	2008 - I					2008 - II						
		H	%	M	%	Total	%	H	%	M	%	Total	%
Artes Plásticas y Visuales		252	54.4%	211	45.6%	463	2.57%	176	57%	135	43%	311	2.7%
Artes Escénicas		-	0.0%	-	0.0%	0	0.00%	88	37%	152	63%	240	2.1%
Artes Musicales		279	80.4%	68	19.6%	347	1.93%	170	83%	34	17%	204	1.8%
Total Facultad		531	65.6%	279	34.4%	810	4.50%	434	57%	321	43%	755	6.6%

Total Facultades													
Facultad	Períodos	2008 - I					2008 - II						
		H	%	M	%	Total	%	H	%	M	%	Total	%
Ingeniería		4215	70.6%	1757	29.4%	5972	33.19%	2037	70%	881	30%	2918	25.4%
Ciencias y Educación		1155	38.1%	1876	61.9%	3031	16.85%	800	40%	1186	60%	1986	17.3%
Medio Ambiente y Recursos Naturales		1568	50.2%	1555	49.8%	3123	17.36%	1273	54%	1098	46%	2371	20.6%
Tecnológica		3241	73.3%	1182	26.7%	4423	24.58%	2539	73%	939	27%	3478	30.2%
Artes - ASAB		531	65.6%	279	34.4%	810	4.50%	434	57%	321	43%	755	6.6%
Sin requisitos		485	76.5%	149	23.5%	634	3.52%	-	-	-	-	-	-
Universidad Distrital		11195	62.2%	6798	37.8%	17993	100.0%	7083	62%	4425	38%	11508	100.0%

H: hombres, M: mujeres
Fuente: Oficina Asesora de Sistemas

Gráfica 3. Inscritos 2008 por proyecto curricular

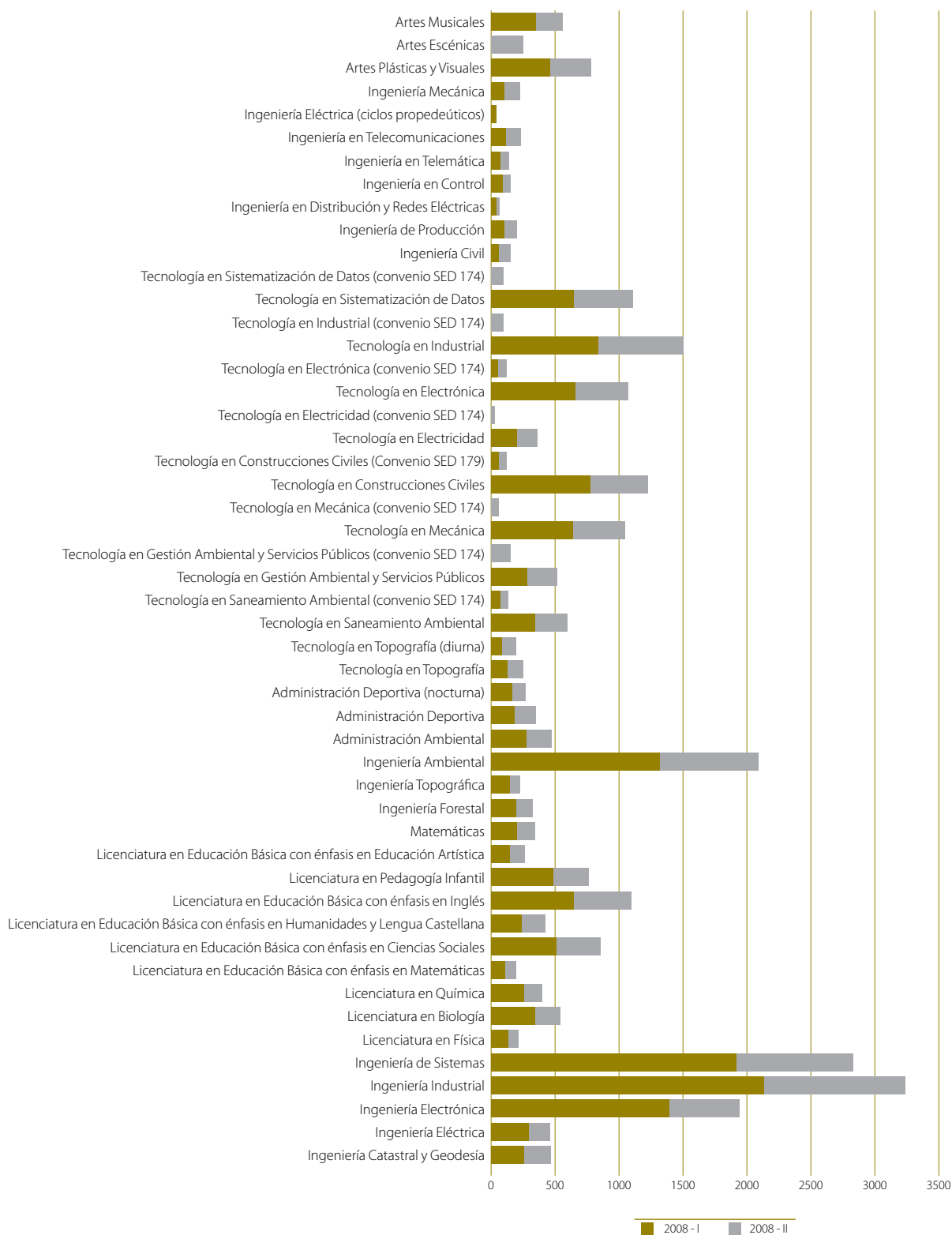


Tabla 4
Inscritos según estrato 2008

Facultad de Ingeniería																			
Período		2008 - I									2008 - II								
Proyecto	Estrato	SE	0	1	2	3	4	5	6	Total	SE	0	1	2	3	4	5	6	Total
Ingeniería Catastral y Geodesia		0	0	22	135	96	2	0	0	255	0	-	19	106	81	1	0	0	207
Ingeniería Eléctrica		0	0	25	148	113	7	1	0	294	0	-	17	70	70	1	0	0	158
Ingeniería Electrónica		3	3	99	626	610	42	2	0	1385	1	-	55	255	210	20	2	1	544
Ingeniería Industrial		3	5	161	1041	861	51	3	1	2126	2	-	115	568	383	27	4	0	1099
Ingeniería de Sistemas		2	8	196	975	688	42	1	0	1912	0	-	133	469	292	13	2	1	910
Total Facultad		8	16	503	2925	2368	144	7	1	5972	3	0	339	1468	1036	62	8	2	2918

Facultad de Ciencias y Educación																			
Período		2008 - I									2008 - II								
Proyecto	Estrato	SE	0	1	2	3	4	5	6	Total	SE	0	1	2	3	4	5	6	Total
Licenciatura en Física		2	1	13	81	32	0	0	0	129	0	-	10	53	16	0	0	0	79
Licenciatura en Biología		0	0	36	193	101	7	1	0	338	0	-	33	112	51	1	0	0	197
Licenciatura en Química		2	1	27	143	75	3	1	0	252	0	-	22	82	32	2	0	0	138
Licenciatura en Educación Básica con énfasis en Matemáticas		0	0	17	59	32	1	0	0	109	0	-	14	49	14	0	0	0	77
Licenciatura en Educación Básica con énfasis en Ciencias Sociales		0	3	66	313	122	5	0	0	509	0	-	38	209	87	2	0	0	336
Licenciatura en Educación Básica con énfasis en Lengua Castellana		1	1	33	135	62	1	0	0	233	0	-	30	114	37	0	0	0	181
Licenciatura en Educación Básica con énfasis en Inglés		0	0	88	351	199	5	0	0	643	0	-	55	255	130	4	1	0	445
Licenciatura en Pedagogía Infantil		0	0	66	284	127	1	0	0	478	0	-	38	169	71	2	0	0	280
Licenciatura Educación Básica con énfasis en Educación Artística		1	0	13	97	32	3	0	0	146	0	-	14	73	24	0	0	0	111
Matemáticas		1	0	22	109	58	4	0	0	194	0	-	11	86	43	2	0	0	142
Total Facultad		7	6	381	1765	840	30	2	0	3031	0	-	265	1202	505	13	1	0	1986

Facultad del Medio Ambiente y Recursos Naturales																			
Período		2008 - I									2008 - II								
Proyecto	Estrato	SE	0	1	2	3	4	5	6	Total	SE	0	1	2	3	4	5	6	Total
Ingeniería Forestal		0	0	19	97	72	3	0	0	191	0	-	14	66	48	2	0	0	130
Ingeniería Topográfica		0	2	20	78	39	0	0	0	139	0	-	6	49	24	0	0	0	79
Ingeniería Ambiental		2	4	113	656	510	24	4	0	1313	2	-	78	392	278	17	1	0	768
Administración Ambiental		1	2	40	129	93	3	0	0	268	1	-	18	100	77	2	1	0	199
Administración Deportiva		0	0	22	99	57	0	0	0	178	0	-	21	93	49	4	0	0	167
Administración Deportiva (nocturna)		0	0	22	89	44	2	0	0	157	0	-	14	61	27	0	0	0	102
Tecnología en Topografía		0	0	15	78	30	0	0	0	123	0	-	12	82	30	0	0	0	124
Tecnología en Topografía (diurna)		0	0	6	48	23	0	0	0	77	0	-	16	71	25	0	0	0	112
Tecnología en Saneamiento Ambiental		4	4	50	198	81	1	0	0	338	0	-	44	154	55	0	0	0	253
Tecnología en Saneamiento Ambiental (convenio SED 174)		0	0	7	44	15	0	0	0	66	0	-	6	44	9	0	0	0	59

Continúa

Tecnología en Gestión Ambiental y Servicios Públicos	2	2	42	157	70	0	0	0	273	1	-	29	154	48	1	0	0	233
Tecnología en Gestión Ambiental y Servicios Públicos (Convenio SED 174)	0	0	0	0	0	0	0	0	0	0	-	18	86	41	0	0	0	145
Total Facultad	9	14	356	1673	1034	33	4	0	3123	4	-	276	1352	711	26	2	0	2371

Facultad Tecnológica

Proyecto	Período		2008 - I							2008 - II							Total	
	Estrato	SE	0	1	2	3	4	5	6	Total	SE	0	1	2	3	4		5
Tecnología en Electricidad	2	2	53	106	38	0	0	0	201	0	-	29	99	23	0	0	0	151
Tecnología en Electricidad (convenio SED 174)	-	-	-	-	-	-	-	-	-	0	-	1	15	7	0	1	0	24
Tecnología en Electrónica	0	0	89	369	197	2	0	0	657	0	-	62	250	93	1	0	0	406
Tecnología en Electrónica (convenio SED 174)	0	0	7	38	7	0	0	0	52	0	-	4	44	16	0	0	0	64
Tecnología en Mecánica	1	0	81	376	165	8	1	0	632	1	-	70	233	99	1	0	0	404
Tecnología en Mecánica (convenio SED 174)	-	-	-	-	-	-	-	-	-	0	-	3	32	18	0	0	0	53
Tecnología en Industrial	0	0	149	479	202	1	1	0	832	0	-	131	385	135	4	0	0	655
Tecnología en Industrial (convenio SED 174)	-	-	-	-	-	-	-	-	-	0	-	11	57	22	0	0	0	90
Tecnología en Sistematización de Datos	0	0	126	384	133	0	1	0	644	1	-	107	275	71	0	0	0	454
Tecnología en Sistematización de Datos (convenio SED 174)	-	-	-	-	-	-	-	-	-	0	-	8	58	23	0	0	0	89
Tecnología Construcciones Civiles	2	1	121	418	227	2	0	0	771	0	-	97	247	98	1	0	0	443
Tecnología Construcciones Civiles (convenio SED 179)	0	0	5	39	12	0	0	0	56	0	-	10	38	11	0	0	0	59
Ingeniería Distribución y Redes Eléctricas	0	0	5	27	9	0	0	0	41	0	-	4	11	4	0	0	0	19
Ingeniería en Control	0	0	11	55	22	0	0	0	88	0	-	9	35	15	0	0	0	59
Ingeniería de Producción	0	1	23	65	14	0	0	0	103	0	-	19	62	12	0	0	0	93
Ingeniería en Telecomunicaciones	0	0	13	69	28	1	0	0	111	0	-	10	71	33	1	0	0	115
Ingeniería Mecánica	0	0	10	70	23	1	0	0	104	0	-	14	73	26	1	0	0	114
Ingeniería en Telemática	0	0	9	48	13	0	0	0	70	0	-	9	38	18	0	0	0	65
Ingeniería Civil	0	0	13	37	11	0	0	0	61	0	-	14	50	19	0	0	0	83
Ingeniería Eléctrica (ciclos propedeúticos)	-	-	-	-	-	-	-	-	-	1	-	4	23	10	0	0	0	38
Total Facultad	5	4	715	2580	1101	15	3	0	4423	3	-	616	2096	753	9	1	0	3478

Facultad de Artes - ASAB

Proyecto	Período		2008 - I							2008 - II							Total	
	Estrato	SE	0	1	2	3	4	5	6	Total	SE	0	1	2	3	4		5
Artes Plásticas y Visuales	2	0	31	200	204	24	2	0	463	0	-	21	141	131	17	1	0	311
Artes Escénicas	-	-	-	-	-	-	-	-	-	0	-	24	109	93	12	1	1	240
Artes Musicales	1	2	24	149	157	13	1	0	347	0	-	16	89	86	10	2	1	204
Total Facultad	3	2	55	349	361	37	3	0	810	0	-	61	339	310	39	4	2	755

Continúa

Total Universidad Distrital																			
Período		2008 - I									2008 - II								
Facultad	Estrato	SE	0	1	2	3	4	5	6	Total	SE	0	1	2	3	4	5	6	Total
Ingeniería		8	16	503	2925	2368	144	7	1	5972	3	-	339	1468	1036	62	8	2	2918
Ciencias y Educación		7	6	381	1765	840	30	2	0	3031	0	-	265	1202	505	13	1	0	1986
Medio Ambiente y Recursos Naturales		9	14	356	1673	1034	33	4	0	3123	4	-	276	1352	711	26	2	0	2371
Tecnológica		5	4	715	2580	1101	15	3	0	4423	3	-	616	2096	753	9	1	0	3478
Artes - ASAB		3	2	55	349	361	37	3	0	810	0	-	61	339	310	39	4	2	755
Sin Requisitos		0	2	71	332	219	8	1	1	634	-	-	-	-	-	-	-	-	-
Universidad Distrital		32	44	2081	9624	5923	267	20	2	17993	10	-	1557	6457	3315	149	16	4	11508

SE: Sin estrato en el sistema
Fuente: Oficina Asesora de Sistemas

Gráfica 4. Inscritos a pregrado según estrato 2008

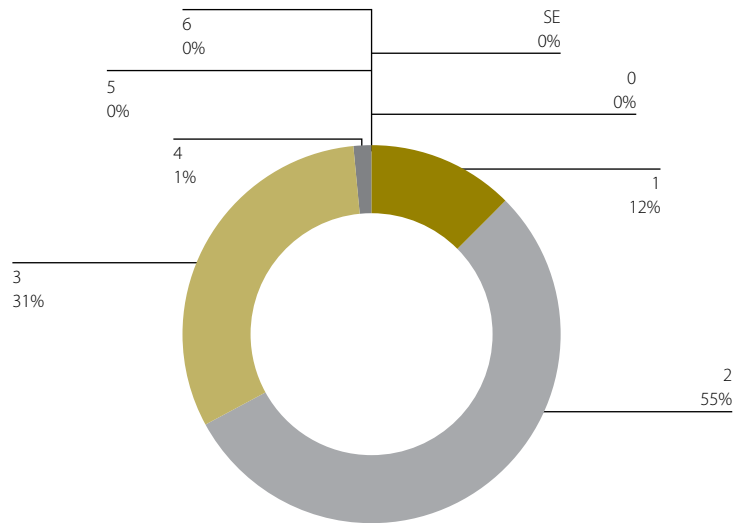


Tabla 5
Inscritos a primer semestre de 2008-I según localidad

Facultad de Ingeniería																								
Período	2008 - I																							
	Localidad																							
Proyecto	1	2	3	4	5	6	7	8	9	10	11	12	13	14	15	16	17	18	19	20	25	26	SI	Total
Ingeniería Catastral y Geodesia	2	2	3	17	13	10	17	43	5	29	29	2	3	2	3	11	1	12	23	0	18	4	6	255
Ingeniería Eléctrica	12	2	3	14	7	4	20	38	9	39	26	2	3	4	5	9	2	16	17	0	36	15	11	294
Ingeniería Electrónica	25	7	13	53	36	38	74	190	59	183	174	22	11	16	17	47	12	50	73	1	182	56	46	1385
Ingeniería Industrial	59	17	18	100	78	61	136	294	78	270	233	38	22	20	25	83	5	114	130	3	211	77	54	2126
Ingeniería de Sistemas	50	12	19	133	87	58	156	243	69	192	191	20	12	22	28	66	9	112	167	0	124	100	42	1912
Total Facultad	148	40	56	317	221	171	403	808	220	713	653	84	51	64	78	216	29	304	410	4	571	252	159	5972
Facultad de Ciencias y Educación																								
Período	2008 - I																							
	Localidad																							
Proyecto	1	2	3	4	5	6	7	8	9	10	11	12	13	14	15	16	17	18	19	20	25	26	SI	Total
Licenciatura en Física	2	0	3	8	7	6	11	16	5	13	13	0	0	0	2	4	1	6	12	0	8	7	5	129
Licenciatura en Biología	5	2	4	28	16	9	34	54	12	34	26	4	5	2	4	4	3	18	27	0	24	20	3	338
Licenciatura en Química	5	0	3	16	18	9	25	37	5	23	18	4	2	0	2	13	3	13	27	0	15	11	3	252
Licenciatura en Educación Básica con énfasis en Matemáticas	1	0	2	7	7	1	12	11	2	11	16	4	1	0	1	2	0	6	10	0	7	6	2	109
Licenciatura en Educación Básica con énfasis en Ciencias Sociales	8	1	14	53	37	24	53	60	12	39	54	5	4	7	7	9	1	23	53	0	18	24	3	509
Licenciatura en Educación Básica con énfasis en Lengua Castellana	4	1	4	16	14	11	26	37	8	14	17	0	2	3	5	3	0	18	19	0	12	14	5	233
Licenciatura en Educación Básica con énfasis en Inglés	14	3	7	40	37	27	54	83	19	65	56	9	1	6	8	23	8	52	63	1	32	33	2	643
Licenciatura en Pedagogía Infantil	18	2	7	43	22	15	42	58	18	49	43	3	1	2	10	9	3	35	50	0	22	21	5	478
Licenciatura Educación Básica con énfasis en Educación Artística	2	1	3	19	8	7	12	15	4	10	13	1	2	2	2	4	1	13	11	0	7	7	2	146
Matemáticas	8	1	4	13	9	6	17	23	7	20	12	1	2	1	4	5	1	13	16	1	12	14	4	194
Total Facultad	67	11	51	243	175	115	286	394	92	278	268	31	20	23	45	76	21	197	288	2	157	157	34	3031
Facultad del Medio Ambiente y Recursos Naturales																								
Período	2008 - I																							
	Localidad																							
Proyecto	1	2	3	4	5	6	7	8	9	10	11	12	13	14	15	16	17	18	19	20	25	26	SI	Total
Ingeniería Forestal	6	5	5	10	3	5	11	24	6	15	24	4	6	3	2	3	1	11	12	0	26	5	4	191

Continúa

Ingeniería Topográfica	8	2	2	10	6	5	8	10	4	8	17	1	0	1	1	5	2	12	12	0	14	7	4	139
Ingeniería Ambiental	31	7	9	77	37	39	98	177	33	150	123	19	10	21	21	51	8	73	89	3	150	47	40	1313
Administración Ambiental	4	3	5	18	11	4	18	33	9	31	20	4	3	3	2	8	2	11	21	0	41	9	8	268
Administración Deportiva	10	1	2	14	11	3	9	26	6	21	20	2	0	0	1	7	1	12	17	0	8	6	1	178
Administración Deportiva	2	0	2	14	6	6	14	22	2	16	19	1	2	1	1	5	0	9	16	0	11	8	0	157
Tecnología en Topografía	2	1	6	12	9	0	12	14	4	19	10	0	1	1	1	3	1	5	14	0	3	3	2	123
Tecnología en Topografía (diurna)	0	0	1	7	6	5	3	8	2	14	7	0	0	1	0	3	0	4	4	0	7	2	3	77
Tecnología en Saneamiento Ambiental	3	2	7	27	29	15	24	37	10	27	35	1	0	5	6	8	4	21	46	0	14	12	5	338
Tecnología en Saneamiento Ambiental (convenio SED 174)	0	0	1	12	3	3	4	5	1	3	17	0	0	1	1	2	2	5	1	0	2	3	0	66
Tecnología en Gestión Ambiental y Servicios Públicos	3	1	4	23	21	5	25	28	16	21	29	1	0	3	3	7	1	18	32	1	18	8	5	273
Total Facultad	69	22	44	224	142	90	226	384	93	325	321	33	22	40	39	102	22	181	264	4	294	110	72	3123

Facultad Tecnológica

Periodo	2008 - I																								
	Localidad																								
	1	2	3	4	5	6	7	8	9	10	11	12	13	14	15	16	17	18	19	20	25	26	SI	Total	
Tecnología en Electricidad	3	0	2	15	12	9	16	13	4	13	7	2	0	2	3	4	3	11	64	0	3	12	3	201	
Tecnología en Electrónica	7	2	3	37	45	26	61	79	20	55	48	8	1	11	9	23	8	41	105	0	26	38	4	657	
Tecnología en Electrónica (convenio SED 174)	0	0	0	14	2	0	1	9	1	0	1	0	0	0	1	1	0	12	9	0	1	0	0	52	
Tecnología en Mecánica	6	1	3	32	49	21	48	90	18	54	58	5	4	5	9	23	2	48	101	1	24	26	4	632	
Tecnología en Industrial	14	1	4	49	62	42	94	98	22	72	51	6	4	0	7	21	5	48	151	0	37	40	4	832	
Tecnología Sistematización de Datos	7	0	5	39	71	34	77	64	9	37	32	5	0	3	7	9	3	32	153	1	21	31	4	644	
Tecnología Construcciones Civiles	13	4	10	41	57	24	70	103	19	71	70	7	1	4	12	27	1	37	110	0	54	30	6	771	
Tecnología Construcciones Civiles (convenio SED 179)	1	0	0	16	1	1	1	4	1	3	6	1	0	2	2	0	1	7	6	0	2	1	0	56	
Ingeniería en Distribución y Redes Eléctricas	0	0	0	0	4	1	8	9	0	0	2	0	0	0	1	2	0	5	7	0	1	1	0	41	
Ingeniería en Control	1	0	1	1	13	2	7	11	3	6	6	0	0	0	0	3	0	6	18	0	4	5	1	88	
Ingeniería de Producción	0	0	0	3	17	6	2	8	1	5	2	0	0	0	0	3	0	1	50	0	2	3	0	103	

Continúa

Ingeniería en Telecomunicaciones	0	0	0	5	12	3	8	22	4	7	6	2	0	0	1	0	0	8	23	0	3	7	0	111
Ingeniería Mecánica (nocturna)	0	0	0	1	11	4	12	20	5	6	3	0	1	1	1	4	0	6	21	0	3	5	0	104
Ingeniería en Telemática	0	0	0	1	9	2	4	10	4	3	1	0	0	0	1	2	0	2	29	0	2	0	0	70
Ingeniería Civil	0	0	0	4	7	2	9	6	1	1	1	2	0	0	0	0	0	4	21	0	2	1	0	61
Total Facultad	52	8	28	258	372	177	418	546	112	333	294	38	11	28	54	122	23	268	868	2	185	200	26	4423

Facultad de Artes - ASAB

Período	2008 - I																									
	Localidad																									
Proyecto	1	2	3	4	5	6	7	8	9	10	11	12	13	14	15	16	17	18	19	20	25	26	SI	Total		
Artes Plásticas y Visuales	10	7	8	30	20	15	16	59	14	64	67	4	5	8	9	25	2	21	28	0	34	10	7	463		
Artes Escénicas	-	-	-	-	-	-	-	-	-	-	-	-	-	-	-	-	-	-	-	-	-	-	-	0		
Artes Musicales	10	5	3	19	11	9	20	33	10	39	38	3	7	3	5	17	3	12	16	0	53	19	12	347		
Total Facultad	20	12	11	49	31	24	36	92	24	103	105	7	12	11	14	42	5	33	44	0	87	29	19	810		

Total Universidad Distrital

Período	2008 - I																									
	Localidad																									
Proyecto	1	2	3	4	5	6	7	8	9	10	11	12	13	14	15	16	17	18	19	20	25	26	SI	Total		
Ingeniería	148	40	56	317	221	171	403	808	220	713	653	84	51	64	78	216	29	304	410	4	571	252	159	5972		
Ciencias y Educación	67	11	51	243	175	115	286	394	92	278	268	31	20	23	45	76	21	197	288	2	157	157	34	3031		
Medio Ambiente y Recursos Naturales	69	22	44	224	142	90	226	384	93	325	321	33	22	40	39	102	22	181	264	4	294	110	72	3123		
Tecnológica	52	8	28	258	372	177	418	546	112	333	294	38	11	28	54	122	23	268	868	2	185	200	26	4423		
Artes - ASAB	20	12	11	49	31	24	36	92	24	103	105	7	12	11	14	42	5	33	44	0	87	29	19	810		
Sin requisitos	15	6	6	24	18	20	42	66	23	59	72	5	4	12	10	21	5	38	39		92	24	33	634		
Universidad Distrital	371	99	196	1115	959	597	1411	2290	564	1811	1713	198	120	178	240	579	105	1021	1913	12	1386	772	343	17993		

1. Usaquén, 2 Chapinero, 3. Santafé, 4 San Cristóbal, 5. Usme, 6 Tunjuelito, 7. Bosa, 8 Kennedy, 9. Fontibón, 10. Engativá, 11. Suba, 12 Barrios Unidos, 13. Teusaquillo, 14. Mártires, 15, Antonio Nariño, 16. Puente Aranda, 17 Candelaria, 18. Rafael Uribe, 19 Ciudad Bolívar, 20 Sumapaz, 25. Fuera de Bogotá, 26. Soacha, SI. Sin información en el sistema
Fuente: Oficina Asesora de Sistemas

Gráfica 5. Inscritos a pregrado 2008 - I, según localidad

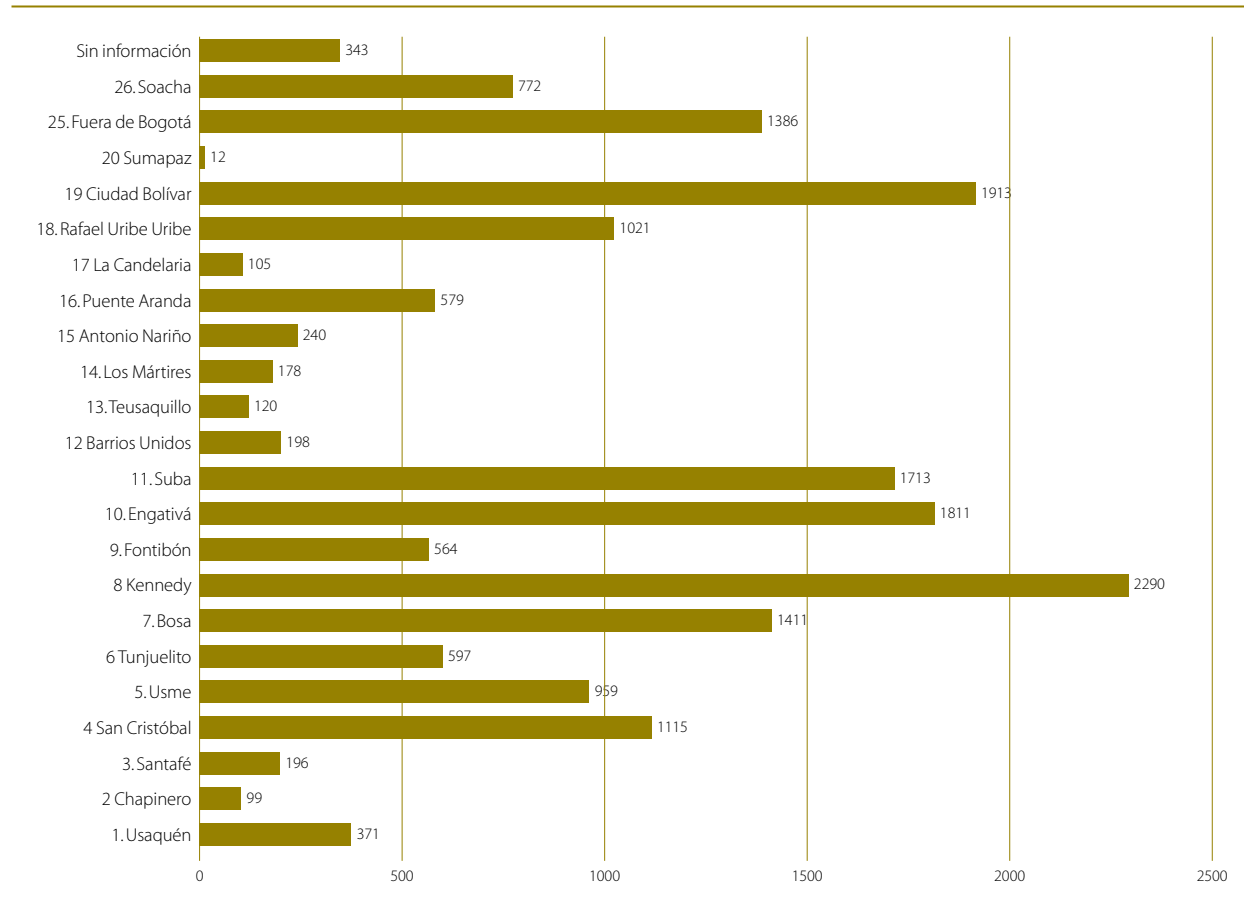


Tabla 6
Inscritos a primer semestre de 2008-II según localidad

Facultad de Ingeniería																							
Período	2008 - II																						
	Localidad																						
Proyecto	1	2	3	4	5	6	7	8	9	10	11	12	13	14	15	16	17	18	19	20	25	26	Total
Ingeniería Catastral y Geodesia	4	3	2	8	13	8	15	21	7	24	29	2	2	3	4	6	0	17	12	0	22	5	207
Ingeniería Eléctrica	5	0	3	7	4	3	10	22	7	22	15	3	0	4	3	5	0	5	9	1	23	7	158
Ingeniería Electrónica	12	5	9	23	21	9	35	67	25	72	50	9	7	7	10	24	7	23	34	0	79	16	544
Ingeniería Industrial	37	17	11	44	48	34	62	142	40	131	115	18	11	9	12	34	10	47	73	1	154	49	1099
Ingeniería de Sistemas	19	6	15	55	41	29	69	112	27	98	105	7	5	15	11	24	7	49	94	1	72	49	910
Total Facultad	77	31	40	137	127	83	191	364	106	347	314	39	25	38	40	93	24	141	222	3	350	126	2918
Facultad de Ciencias y Educación																							
Período	2008 - II																						
	Localidad																						
Proyecto	1	2	3	4	5	6	7	8	9	10	11	12	13	14	15	16	17	18	19	20	25	26	Total
Licenciatura en Física	0	0	0	8	2	1	7	6	1	3	14	2	0	1	1	1	0	7	12	0	7	6	79
Licenciatura en Biología	2	3	4	13	13	7	18	18	6	24	15	1	0	2	4	8	2	11	20	1	13	12	197
Licenciatura en Química	3	0	0	12	11	4	11	17	3	8	10	1	2	1	1	7	0	11	9	0	18	9	138
Licenciatura en Educación Básica con énfasis en Matemáticas	4	0	1	7	4	2	8	11	3	8	6	0	0	0	1	1	2	4	10	0	2	3	77
Licenciatura en Educación Básica con énfasis en Ciencias Sociales	3	1	4	36	21	13	34	49	5	29	41	0	3	2	4	10	2	13	22	1	23	20	336
Licenciatura en Educación Básica con énfasis en Lengua Castellana	3	0	1	12	20	3	20	24	5	21	21	0	1	2	2	3	1	10	15	0	7	10	181
Licenciatura en Educación Básica con énfasis en Inglés	11	3	4	39	21	18	34	74	7	33	57	6	1	3	3	12	4	21	37	0	30	27	445
Licenciatura en Pedagogía Infantil	9	2	3	26	15	15	30	38	12	15	26	2	0	1	3	6	0	17	30	0	20	10	280

Continúa

Licenciatura Educación Básica con énfasis en Educación Artística	1	0	1	14	16	5	6	13	1	12	9	0	0	0	2	2	0	12	7	0	3	7	111
Matemáticas	4	2	1	11	4	5	17	19	2	14	15	2	1	2	6	2	2	7	6	0	9	11	142
Total Facultad	40	11	19	178	127	73	185	269	45	167	214	14	8	14	27	52	13	113	168	2	132	115	1986

Facultad del Medio Ambiente y Recursos Naturales

Período	2008 - II																						
	Localidad																						
	1	2	3	4	5	6	7	8	9	10	11	12	13	14	15	16	17	18	19	20	25	26	Total
Ingeniería Forestal	2	1	2	3	6	5	5	20	3	8	15	0	0	1	6	9	1	5	13	1	19	5	130
Ingeniería Topográfica	0	1	1	8	4	2	3	8	3	11	14	0	0	3	0	1	0	2	6	0	12	0	79
Ingeniería Ambiental	19	14	5	43	30	27	46	103	24	69	86	7	4	7	12	23	7	44	75	0	101	22	768
Administración Ambiental	3	1	2	14	6	4	7	31	6	24	32	1	3	1	2	7	0	14	9	0	26	6	199
Administración Deportiva	4	2	1	16	10	3	14	27	4	20	23	3	2	1	2	2	1	7	11	0	8	6	167
Administración Deportiva	1	2	2	12	7	3	8	15	2	9	11	0	0	0	2	6	1	1	9	0	8	3	102
Tecnología en Topografía	2	0	5	9	6	5	8	18	5	16	13	0	0	2	1	0	3	4	14	0	5	8	124
Tecnología en Topografía (diurna)	2	1	0	15	10	2	6	13	1	12	12	2	0	3	0	3	0	7	10	0	5	8	112
Tecnología en Saneamiento Ambiental	7	2	2	13	26	15	24	33	3	26	25	0	0	3	2	8	2	11	29	0	14	8	253
Tecnología en Saneamiento Ambiental (convenio SED 174)	0	0	2	0	2	1	6	9	2	2	21	0	0	3	0	1	0	3	7	0	0	0	59
Tecnología en Gestión Ambiental y Servicios Públicos	2	1	9	23	16	6	29	31	8	11	23	0	3	4	0	6	3	17	23	0	4	14	233
Tecnología en Gestión Ambiental y Servicios Públicos (convenio SED 174)	0	0	0	13	8	2	21	48	3	4	12	1	0	0	1	3	0	3	12	0	6	8	145
Total Facultad	42	25	31	169	131	75	177	356	64	212	287	14	12	28	28	69	18	118	218	1	208	88	2371

Facultad Tecnológica

Período	2008 - II																						
	Localidad																						
	1	2	3	4	5	6	7	8	9	10	11	12	13	14	15	16	17	18	19	20	25	26	Total
Tecnología en Electricidad	1	0	1	4	13	7	15	17	2	11	14	1	0	1	0	2	0	9	30	0	9	14	151

Continúa

Tecnología en Electricidad (convenio SED 174)	0	0	0	0	2	0	4	12	0	2	1	0	0	0	0	0	0	1	1	0	1	0	24
Tecnología en Electrónica	2	0	5	19	38	13	27	58	11	36	26	3	0	2	1	10	4	30	68	0	29	24	406
Tecnología en Electrónica (convenio SED 174)	1	0	1	11	2	3	5	10	1	2	3	0	0	0	2	6	0	5	7	0	5	0	64
Tecnología en Mecánica	4	1	4	14	26	14	26	63	12	30	31	1	0	4	1	16	3	17	80	0	27	30	404
Tecnología en Mecánica (convenio SED 174)	0	0	0	4	0	1	5	24	4	2	1	0	0	1	0	0	0	8	0	2	1	53	
Tecnología en Industrial	9	1	6	31	49	30	62	87	13	51	36	4	1	3	3	11	1	26	161	0	31	39	655
Tecnología en Industrial (convenio SED 174)	1	0	0	5	5	1	12	32	0	6	9	0	0	0	2	0	0	2	7	0	5	3	90
Tecnología Sistematización de Datos	3	1	2	27	55	27	54	51	7	22	17	1	0	2	7	8	2	16	110	0	12	30	454
Tecnología Sistematización de Datos (convenio SED 174)	1	0	2	7	7	3	4	36	1	2	2	1	0	0	0	1	0	2	10	0	4	6	89
Tecnología Construcciones Civiles	6	2	1	15	36	16	33	49	8	30	38	4	0	0	2	8	1	27	100	0	46	21	443
Tecnología Construcciones Civiles (convenio SED 179)	0	0	0	10	4	0	6	7	1	4	4	0	0	0	0	1	0	4	12	0	3	3	59
Ingeniería en Distribución y Redes Eléctricas	0	2	0	0	2	0	0	4	2	0	1	0	0	0	0	0	0	2	4	0	2	0	19
Ingeniería en Control	1	1	0	4	7	0	3	12	2	2	1	0	0	0	0	2	1	9	8	0	3	3	59
Ingeniería de Producción	0	0	0	5	5	5	9	10	2	7	0	0	0	0	0	1	0	4	40	0	1	4	93
Ingeniería en Telecomunicaciones	1	0	0	8	7	6	9	16	3	11	7	3	0	0	3	2	0	7	22	0	3	7	115
Ingeniería Mecánica (nocturna)	1	0	0	3	10	8	17	19	2	7	7	0	0	1	1	3	1	4	22	0	3	5	114
Ingeniería Eléctrica (ciclo propedeúctico)	0	1	1	2	2	1	2	5	0	4	3	0	0	0	0	2	0	1	9	0	4	1	38
Ingeniería en Telemática	0	1	0	4	3	4	6	12	2	2	1	1	0	0	1	1	0	3	22	0	1	1	65
Ingeniería Civil	0	0	0	4	5	3	6	11	0	5	7	0	0	1	1	2	0	8	23	0	2	5	83
Total Facultad	31	10	23	177	278	142	305	535	73	236	209	19	1	15	24	76	13	177	744	0	193	197	3478

Continúa

Facultad de Artes - ASAB																							
Período	2008 - II																						
	Localidad																						
Proyecto	1	2	3	4	5	6	7	8	9	10	11	12	13	14	15	16	17	18	19	20	25	26	Total
Artes Plásticas y Visuales	9	6	8	22	14	9	16	34	7	40	35	8	8	3	1	17	2	16	18	0	23	15	311
Artes Escénicas	11	5	4	13	11	9	13	25	12	23	23	6	5	2	5	7	7	11	16	0	22	10	240
Artes Musicales	5	5	4	12	4	5	11	18	4	24	25	0	8	1	1	6	9	11	8	2	31	10	204
Total Facultad	25	16	16	47	29	23	40	77	23	87	83	14	21	6	7	30	18	38	42	2	76	35	755

Total Universidad Distrital																							
Período	2008 - II																						
	Localidad																						
Proyecto	1	2	3	4	5	6	7	8	9	10	11	12	13	14	15	16	17	18	19	20	25	26	Total
Ingeniería	77	31	40	137	127	83	191	364	106	347	314	39	25	38	40	93	24	141	222	3	350	126	2918
Ciencias y Educación	40	11	19	178	127	73	185	269	45	167	214	14	8	14	27	52	13	113	168	2	132	115	1986
Medio Ambiente y Recursos Naturales	42	25	31	169	131	75	177	356	64	212	287	14	12	28	28	69	18	118	218	1	208	88	2371
Tecnológica	31	10	23	177	278	142	305	535	73	236	209	19	1	15	24	76	13	177	744	0	193	197	3478
Artes - ASAB	25	16	16	47	29	23	40	77	23	87	83	14	21	6	7	30	18	38	42	2	76	35	755
Universidad Distrital	215	93	129	708	692	396	898	1601	311	1049	1107	100	67	101	126	320	86	587	1394	8	959	561	11508
	1.9%	0.8%	1.1%	6.2%	6.0%	3.4%	7.8%	13.9%	2.7%	9.1%	9.6%	0.9%	0.6%	0.9%	1.1%	2.8%	0.7%	5.1%	12.1%	0.1%	8.3%	4.9%	100.0%

1. Usaquén, 2 Chapinero, 3. Santafé, 4 San Cristóbal, 5. Usme, 6 Tunjuelito, 7. Bosa, 8 Kennedy, 9. Fontibón, 10. Engativá, 11. Suba, 12 Barrios Unidos, 13. Teusaquillo, 14. Mártires, 15, Antonio Nariño, 16. Puente Aranda, 17 Candelaria, 18. Rafael Uribe, 19 Ciudad Bolívar, 20 Usme, 25 Fuera de Bogotá, 26 Soacha.

Fuente: Oficina Asesora de Sistemas

Gráfica 6. Matriculados a primer semestre 2008 según género

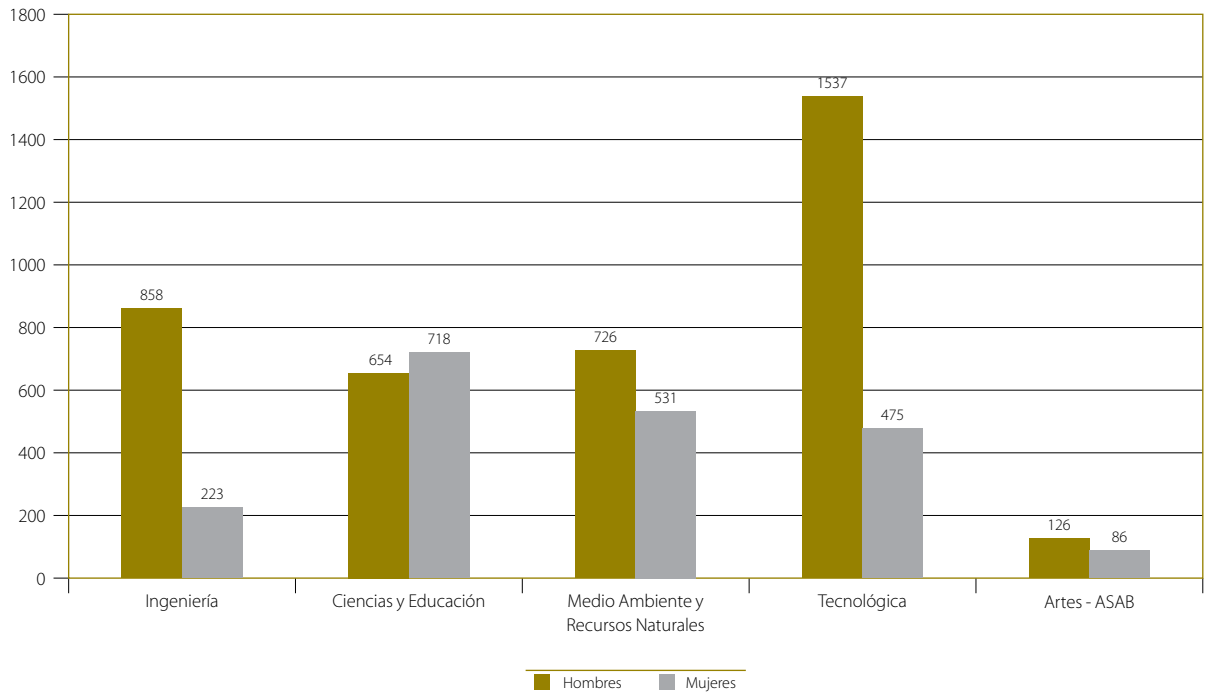


Tabla 7
Matriculados a primer semestre 2008 según género

Facultad de Ingeniería												
Periodo	2008 - I						2008 - II					
	H	%	M	%	Total	%	H	%	M	%	Total	%
Ingeniería Catastral y Geodesía	80	67.2%	39	32.8%	119	4.2%	79	68.7%	36	31.3%	115	3.74%
Ingeniería Eléctrica	72	90.0%	8	10.0%	80	2.8%	69	90.8%	7	9.2%	76	2.47%
Ingeniería Electrónica	104	85.2%	18	14.8%	122	4.3%	107	88.4%	14	11.6%	121	3.93%
Ingeniería Industrial	75	65.2%	40	34.8%	115	4.0%	72	68.6%	33	31.4%	105	3.41%
Ingeniería de Sistemas	105	89.7%	12	10.3%	117	4.1%	95	85.6%	16	14.4%	111	3.61%
Total Facultad	436	78.8%	117	21.2%	553	19.3%	422	79.9%	106	20.1%	528	17.17%
Facultad de Ciencias y Educación												
Periodo	2008 - I						2008 - II					
	H	%	M	%	Total	%	H	%	M	%	Total	%
Licenciatura en Física	52	75.4%	17	24.6%	69	2.4%	40	71.4%	16	28.6%	56	1.82%
Licenciatura en Biología	31	39.2%	48	60.8%	79	2.8%	36	50.7%	35	49.3%	71	2.31%
Licenciatura en Química	38	50.7%	37	49.3%	75	2.6%	23	32.9%	47	67.1%	70	2.28%
Licenciatura en Educación Básica con énfasis en Matemáticas	25	39.7%	38	60.3%	63	2.2%	22	47.8%	24	52.2%	46	1.50%
Licenciatura en Educación Básica con énfasis en Ciencias Sociales	50	62.5%	30	37.5%	80	2.8%	49	62.0%	30	38.0%	79	2.57%
Licenciatura en Educación Básica con énfasis en Humanidades y Lengua Castellana	38	49.4%	39	50.6%	77	2.7%	42	56.0%	33	44.0%	75	2.44%
Licenciatura en Educación Básica con énfasis en Inglés	30	41.1%	43	58.9%	73	2.6%	29	39.7%	44	60.3%	73	2.37%
Licenciatura en Pedagogía Infantil	6	9.0%	61	91.0%	67	2.3%	12	16.4%	61	83.6%	73	2.37%
Licenciatura en Educación Básica con énfasis en Educación Artística	27	43.5%	35	56.5%	62	2.2%	18	34.6%	34	65.4%	52	1.69%
Matemáticas	39	61.9%	24	38.1%	63	2.2%	47	68.1%	22	31.9%	69	2.24%
Total Facultad	336	47.5%	372	52.5%	708	24.8%	318	47.9%	346	52.1%	664	21.59%
Facultad del Medio Ambiente y Recursos Naturales												
Periodo	2008 - I						2008 - II					
	H	%	M	%	Total	%	H	%	M	%	Total	%
Ingeniería Forestal	26	41.3%	37	58.7%	63	2.2%	31	59.6%	21	40.4%	52	1.69%
Ingeniería Topográfica	47	82.5%	10	17.5%	57	2.0%	34	70.8%	14	29.2%	48	1.56%
Ingeniería Ambiental	33	40.2%	49	59.8%	82	2.9%	41	47.7%	45	52.3%	86	2.80%
Administración Ambiental	31	43.7%	40	56.3%	71	2.5%	36	49.3%	37	50.7%	73	2.37%
Administración Deportiva	27	77.1%	8	22.9%	35	1.2%	24	82.8%	5	17.2%	29	0.94%
Administración Deportiva (nocturna)	26	76.5%	8	23.5%	34	1.2%	32	91.4%	3	8.6%	35	1.14%
Tecnología en Topografía	26	70.3%	11	29.7%	37	1.3%	29	90.6%	3	9.4%	32	1.04%
Tecnología en Topografía (diurna)	28	71.8%	11	28.2%	39	1.4%	24	64.9%	13	35.1%	37	1.20%
Tecnología en Saneamiento Ambiental	44	56.4%	34	43.6%	78	2.7%	43	52.4%	39	47.6%	82	2.67%
Tecnología en Saneamiento Ambiental (convenio SED 174)	18	52.9%	16	47.1%	34	1.2%	16	53.3%	14	46.7%	30	0.98%
Tecnología en Gestión Ambiental y Servicios Públicos	38	50.7%	37	49.3%	75	2.6%	33	40.2%	49	59.8%	82	2.67%

Continúa

Tecnología en Gestión Ambiental y Servicios Públicos	-	-	-	-	-	-	39	59.1%	27	40.9%	66	2.15%
Total Facultad	344	56.9%	261	43.1%	605	21.2%	382	58.6%	270	41.4%	652	21.20%

Facultad Tecnológica

Período	2008 - I						2008 - II					
	H	%	M	%	Total	%	H	%	M	%	Total	%
Tecnología en Electricidad	70	82.4%	15	17.6%	85	3.0%	69	81.2%	16	18.8%	85	2.76%
Tecnología en Electricidad (convenio SED 174)	-	-	-	-	-	-	14	100.0%	0	0.0%	14	0.46%
Tecnología en Electrónica	75	85.2%	13	14.8%	88	3.1%	100	87.0%	15	13.0%	115	3.74%
Tecnología en Electrónica (convenio SED 174)	27	84.4%	5	15.6%	32	1.1%	33	84.6%	6	15.4%	39	1.27%
Tecnología en Mecánica	94	0.94	6	0.06	100	3.5%	87	92.6%	7	7.4%	94	3.06%
Tecnología en Mecánica (convenio SED 174)	-	-	-	-	-	-	27	93.1%	2	6.9%	29	0.94%
Tecnología en Industrial	62	59.0%	43	41.0%	105	3.7%	73	70.9%	30	29.1%	103	3.35%
Tecnología en Industrial (convenio SED 174)	-	-	-	-	-	-	17	39.5%	26	60.5%	43	1.40%
Tecnología en Construcciones Civiles	71	80.7%	17	19.3%	88	3.1%	70	75.3%	23	24.7%	93	3.02%
Tecnología en Construcciones Civiles (convenio SED 179)	26	74.3%	9	25.7%	35	1.2%	31	79.5%	8	20.5%	39	1.27%
Tecnología en Sistematización de Datos	72	69.9%	31	30.1%	103	3.6%	84	75.0%	28	25.0%	112	3.64%
Tecnología en Sistematización de Datos (convenio SED 174)	-	-	-	-	-	-	25	53.2%	22	46.8%	47	1.53%
Ingeniería en Distribución y Redes Eléctricas	18	90.0%	2	10.0%	20	0.7%	-	-	-	-	-	-
Ingeniería en Control	31	88.6%	4	11.4%	35	1.2%	31	86.1%	5	13.9%	36	1.17%
Ingeniería de Producción	32	52.5%	29	47.5%	61	2.1%	30	49.2%	31	50.8%	61	1.98%
Ingeniería en Telecomunicaciones	32	86.5%	5	13.5%	37	1.3%	33	91.7%	3	8.3%	36	1.17%
Ingeniería Mecánica	35	97.2%	1	2.8%	36	1.3%	35	100.0%	0	0.0%	35	1.14%
Ingeniería en Telemática	36	61.0%	23	39.0%	59	2.1%	37	63.8%	21	36.2%	58	1.89%
Ingeniería Eléctrica (ciclos propedeúticos)	-	-	-	-	-	-	14	73.7%	5	26.3%	19	0.62%
Ingeniería Civil	21	60.0%	14	40.0%	35	1.2%	25	71.4%	10	28.6%	35	1.14%
Total Facultad	702	76.4%	217	23.6%	919	32.2%	835	76.4%	258	23.6%	1093	35.53%

Facultad de Artes - ASAB

Período	2008 - I						2008 - II					
	H	%	M	%	Total	%	H	%	M	%	Total	%
Artes Plásticas y Visuales	20	55.6%	16	44.4%	36	1.3%	17	47.2%	19	52.8%	36	1.17%
Artes Escénicas	-	-	-	-	-	-	30	44.1%	38	55.9%	68	2.21%
Artes Musicales	32	86.5%	5	13.5%	37	1.3%	27	77.1%	8	22.9%	35	1.14%
Total Facultad	52	71.2%	21	28.8%	73	2.6%	74	53.2%	65	46.8%	139	4.52%

Total Universidad Distrital

Período	2008 - I						2008 - II					
	H	%	M	%	Total	%	H	%	M	%	Total	%
Ingeniería	436	78.8%	117	21.2%	553	19.3%	422	79.9%	106	20.1%	528	17.17%
Ciencias y Educación	336	47.5%	372	52.5%	708	24.8%	318	47.9%	346	52.1%	664	21.59%
Medio Ambiente y Recursos Naturales	344	56.9%	261	43.1%	605	21.2%	382	58.6%	270	41.4%	652	21.20%
Tecnológica	702	76.4%	217	23.6%	919	32.2%	835	76.4%	258	23.6%	1093	35.53%
Artes - ASAB	52	71.2%	21	28.8%	73	2.6%	74	53.2%	65	46.8%	139	4.52%
Universidad Distrital	1870	65.4%	988	34.6%	2858	100.0%	2031	66.0%	1045	34.0%	3076	100.00%

Fuente: Oficina Asesora de Sistemas

Gráfica 7. Matriculados a primer semestre pregrado 2008

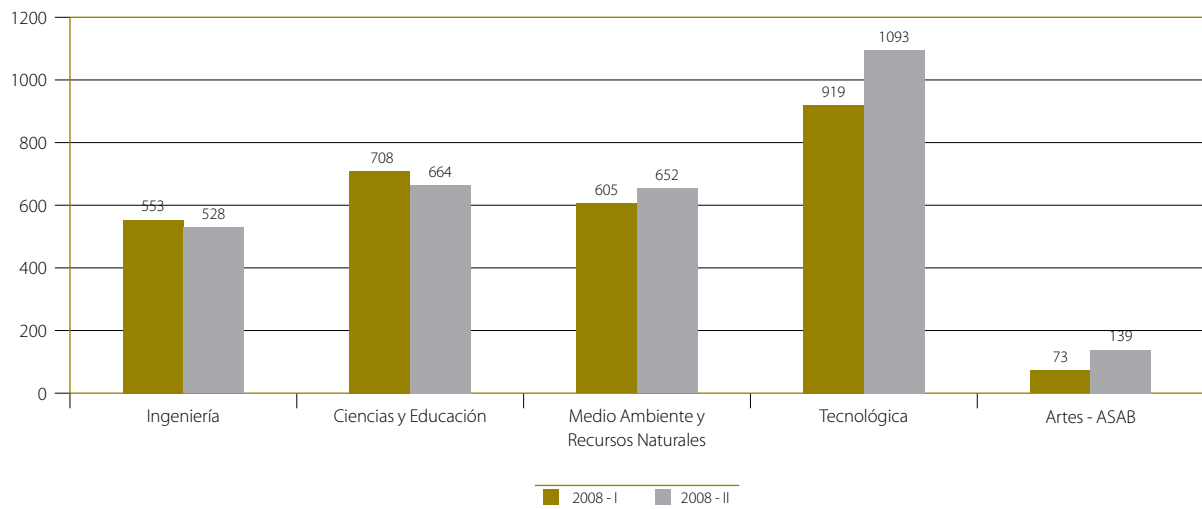


Tabla 8
Inscritos y matriculados por departamento y carácter del colegio

Departamento	2008 - I								2008 - II							
	Privado		Público		SI		Total		Privado		Público		SI		Total	
	I	M	I	M	I	M	I	M	I	M	I	M	I	M	I	M
Antioquia	18	2	17	5	0	0	35	7	4	2	16	4	0	2	20	8
Amazonas	0	0	1	0	0	0	1	0	0	0	3	1	0	0	3	1
Arauca	3	0	9	1	0	0	12	1	2	0	6	3	0	0	8	3
Atlántico	14	4	20	5	3	0	37	9	9	3	9	1	0	3	18	7
Bogotá	4459	698	7987	1343	1869	296	14315	2337	2439	624	4416	1091	0	624	6855	2339
Bolívar	9	2	19	3	5	1	33	6	10	2	12	1	0	2	22	5
Boyaca	111	15	210	21	65	8	386	44	28	10	176	41	0	10	204	61
Caldas	6	1	30	5	6	1	42	7	4	1	25	2	0	1	29	4
Caquetá	7	0	6	0	2	1	15	1	1	1	11	2	0	1	12	4
Casanare	13	1	24	2	6	0	43	3	3	0	26	4	0	0	29	4
Cauca	4	1	12	1	1	0	17	2	5	3	9	1	0	3	14	7
César	10	2	17	2	8	1	35	5	1	0	9	1	0	0	10	1
Chocó	11	0	4	1	2	0	17	1	0	0	12	4	0	0	12	4
Córdoba	8	1	31	9	3	0	42	10	10	0	15	1	0	0	25	1
Cundinamarca	559	67	951	117	260	35	1770	219	299	70	695	129	0	70	994	269
Guainía	1	1	4	1	1	1	6	3	0	0	9	4	0	0	9	4
Guaviare	3	0	5	0	1	0	9	0	0	0	5	1	0	0	5	1
Huila	43	12	42	7	10	0	95	19	10	4	36	11	0	4	46	19
La Guajira	4	1	5	0	2	0	11	1	1	1	10	1	0	1	11	3
Magdalena	5	0	13	1	3	0	21	1	2	0	21	3	0	0	23	3
Meta	55	10	86	9	28	5	169	24	9	1	71	8	0	1	80	10
Nariño	8	4	14	3	4	1	26	8	5	0	8	3	0	0	13	3
Norte Santander	16	6	15	1	8	2	39	9	4	1	9	2	0	1	13	4
Putumayo	4	0	14	1	1	0	19	1	0	0	11	4	0	0	11	4
Quindío	8	1	18	4	1	0	27	5	0	0	7	2	0	0	7	2
Risaralda	2	0	6	0	0	0	8	0	1	1	2	0	0	1	3	2
San Andrés	1	0	0	0	0	0	1	0	0	0	0	0	0	0	0	0
Santander	48	5	56	9	12	1	116	15	10	0	52	13	0	0	62	13
Sucre	9	0	21	2	2	0	32	2	1	0	14	2	0	0	15	2
Tolima	63	15	110	13	29	6	202	34	18	3	98	16	0	3	116	22
Valle	16	1	22	3	6	1	44	5	7	4	14	3	0	4	21	11
Vaupés	0	0	3	0	0	0	3	0	0	0	4	2	0	0	4	2
Vichada	2	0	5	0	1	0	8	0	0	0	7	0	0	0	7	0
Sin Dato	0	0	0	0	0	79	357	79	0	0	0	0	2807	253	2807	253
Total	5520	850	9777	1569	2339	439	17993	2858	2883	731	5818	1361	2807	984	11508	3076

I: inscritos, M: matriculados, Si: sin información de colegio
Fuente: Oficina Asesora de Planeación

Tabla 9
Matriculados a primer semestre según estrato 2008

Facultad de Ingeniería																		
Período	2008 - I									2008 - II								
Proyecto	SE	0	1	2	3	4	5	6	Total	SE	0	1	2	3	4	5	6	Total
Ingeniería Catastral y Geodesia	0	0	9	59	51	0	0	0	119	0	0	10	63	41	1	0	0	115
Ingeniería Eléctrica	0	0	5	39	33	2	1	0	80	0	0	6	34	36	0	0	0	76
Ingeniería Electrónica	0	1	8	34	69	9	1	0	122	1	0	7	48	58	7	0	0	121
Ingeniería Industrial	0	0	8	41	62	4	0	0	115	0	0	5	50	45	5	0	0	105
Ingeniería de Sistemas	0	1	4	56	49	7	0	0	117	0	0	11	47	51	1	0	1	111
Total Facultad	0	2	34	229	264	22	2	0	553	1	0	39	242	231	14	0	1	528
Facultad de Ciencias y Educación																		
Período	2008 - I									2008 - II								
Proyecto	SE	0	1	2	3	4	5	6	Total	SE	0	1	2	3	4	5	6	Total
Licenciatura en Física	0	1	9	42	17	0	0	0	69	0	0	7	37	12	0	0	0	56
Licenciatura en Biología	0	0	6	46	24	3	0	0	79	0	0	10	43	18	0	0	0	71
Licenciatura en Química	0	0	10	38	27	0	0	0	75	0	0	6	47	15	2	0	0	70
Licenciatura en Educación Básica con énfasis en Matemáticas	0	0	8	36	18	1	0	0	63	0	0	8	32	6	0	0	0	46
Licenciatura en Educación Básica con énfasis en Ciencias Sociales	0	0	9	51	19	1	0	0	80	0	0	8	51	20	0	0	0	79
Licenciatura en Educación Básica con énfasis en Lengua Castellana	0	1	9	46	20	1	0	0	77	0	0	8	47	20	0	0	0	75
Licenciatura en Educación Básica con énfasis en Inglés	0	0	7	43	23	0	0	0	73	0	0	6	40	26	0	1	0	73
Licenciatura en Pedagogía Infantil	0	0	6	39	21	1	0	0	67	0	0	8	44	19	2	0	0	73
Licenciatura Educación Básica con énfasis en Educación Artística	0	0	8	39	12	3	0	0	62	0	0	5	36	11	0	0	0	52
Matemáticas	0	0	7	35	20	1	0	0	63	0	0	5	39	23	2	0	0	69
Total Facultad	0	2	79	415	201	11	0	0	708	0	0	71	416	170	6	1	0	664
Facultad del Medio Ambiente y Recursos Naturales																		
Período	2008 - I									2008 - II								
Proyecto	SE	0	1	2	3	4	5	6	Total	SE	0	1	2	3	4	5	6	Total
Ingeniería Forestal	0	0	4	29	30	0	0	0	63	0	0	3	28	21	0	0	0	52
Ingeniería Topográfica	0	0	7	36	14	0	0	0	57	0	0	1	33	14	0	0	0	48
Ingeniería Ambiental	0	0	4	41	32	4	1	0	82	0	0	8	40	35	3	0	0	86
Administración Ambiental	0	0	9	35	27	0	0	0	71	0	0	7	36	29	1	0	0	73
Administración Deportiva	0	0	3	25	7	0	0	0	35	0	0	4	15	9	1	0	0	29
Administración Deportiva (nocturna)	0	0	3	22	9	0	0	0	34	0	0	9	20	6	0	0	0	35

Continúa

Tecnología en Topografía	0	0	6	23	8	0	0	0	37	0	0	2	23	7	0	0	0	32
Tecnología en Topografía (diurna)	0	0	2	26	11	0	0	0	39	0	0	5	25	7	0	0	0	37
Tecnología en Saneamiento Ambiental	0	3	11	47	17	0	0	0	78	0	0	15	47	20	0	0	0	82
Tecnología en Saneamiento Ambiental (convenio SED 174)	0	0	4	24	6	0	0	0	34	0	0	5	21	4	0	0	0	30
Tecnología en Gestión Ambiental y Servicios Públicos	0	1	11	35	28	0	0	0	75	0	0	9	51	21	1	0	0	82
Tecnología en Gestión Ambiental y Servicios Públicos (convenio SED 174)	0	0	0	0	0	0	0	0	0	0	0	8	46	12	0	0	0	66
Total Facultad	0	4	64	343	189	4	1	0	605	0	0	76	385	185	6	0	0	652

Facultad Tecnológica

Período	2008 - I									2008 - II								
	SE	0	1	2	3	4	5	6	Total	SE	0	1	2	3	4	5	6	Total
Tecnología en Electricidad	0	1	19	56	9	0	0	0	85	0	0	21	53	11	0	0	0	85
Tecnología en Electricidad (convenio SED 472)	-	-	-	-	-	-	-	-	-	0	0	0	9	4	0	1	0	14
Tecnología en Electrónica	0	0	17	42	29	0	0	0	88	0	0	25	66	24	0	0	0	115
Tecnología en Electrónica (convenio SED 174)	0	0	4	23	5	0	0	0	32	0	0	0	31	8	0	0	0	39
Tecnología en Mecánica	0	0	18	51	31	0	0	0	100	0	0	24	51	19	0	0	0	94
Tecnología en Mecánica (convenio SED 174)	-	-	-	-	-	-	-	-	-	0	0	0	18	11	0	0	0	29
Tecnología en Industrial	0	0	34	53	18	0	0	0	105	0	0	33	50	20	0	0	0	103
Tecnología en Industrial (convenio SED 174)	-	-	-	-	-	-	-	-	-	0	0	3	32	8	0	0	0	43
Tecnología en Sistematización de Datos	0	0	26	66	11	0	0	0	103	0	0	36	61	15	0	0	0	112
Tecnología en Sistematización de Datos (convenio SED 174)	-	-	-	-	-	-	-	-	-	0	0	3	29	15	0	0	0	47
Tecnología en Construcciones Civiles	0	0	17	40	31	0	0	0	88	0	0	27	48	18	0	0	0	93
Tecnología en Construcciones Civiles (convenio SED 179)	0	0	2	26	7	0	0	0	35	0	0	7	28	4	0	0	0	39
Ingeniería Distribución y Redes Eléctricas	0	0	3	14	3	0	0	0	20									
Ingeniería en Control	0	0	4	22	9	0	0	0	35	0	0	7	20	9	0	0	0	36
Ingeniería de Producción	0	0	16	38	7	0	0	0	61	0	0	16	40	5	0	0	0	61
Ingeniería en Telecomunicaciones	0	0	5	27	5	0	0	0	37	0	0	4	22	9	1	0	0	36
Ingeniería Mecánica	0	0	1	26	9	0	0	0	36	0	0	4	25	6	0	0	0	35

Continúa

Ingeniería en Telemática	0	0	9	42	8	0	0	0	59	0	0	9	33	16	0	0	0	58
Ingeniería Civil	0	0	8	20	7	0	0	0	35	0	0	6	20	9	0	0	0	35
Ingeniería Eléctrica (ciclos propedeúticos)	-	-	-	-	-	-	-	-	-	1	0	4	10	4	0	0	0	19
Total Facultad	0	1	183	546	189	0	0	0	919	1	0	229	646	215	1	1	0	1093

Facultad de Artes - ASAB

Período	2008 - I									2008 - II								
	SE	0	1	2	3	4	5	6	Total	SE	0	1	2	3	4	5	6	Total
Artes Plásticas y Visuales	0	0	3	16	12	4	1	0	36	0	0	1	19	13	3	0	0	36
Artes Escénicas	0	0	0	0	0	0	0	0	0	0	0	4	30	26	7	0	1	68
Artes Musicales	0	0	2	8	23	4	0	0	37	0	0	3	12	16	4	0	0	35
Total Facultad	0	0	5	24	35	8	1	0	73	0	0	8	61	55	14	0	1	139

Total Universidad Distrital

Período	2008 - I									2008 - II								
	SE	0	1	2	3	4	5	6	Total	SE	0	1	2	3	4	5	6	Total
Ingeniería	0	2	34	229	264	22	2	0	553	1	0	39	242	231	14	0	1	528
Ciencias y Educación	0	2	79	415	201	11	0	0	708	0	0	71	416	170	6	1	0	664
Medio Ambiente y Recursos Naturales	0	4	64	343	189	4	1	0	605	0	0	76	385	185	6	0	0	652
Tecnológica	0	1	183	546	189	0	0	0	919	1	0	229	646	215	1	1	0	1093
Artes - ASAB	0	0	5	24	35	8	1	0	73	0	0	8	61	55	14	0	1	139
Universidad Distrital	0	9	365	1557	878	45	4	0	2858	2	0	423	1750	856	41	2	2	3076
Porcentaje	0.00%	0.31%	12.77%	54.48%	30.72%	1.57%	0.14%			0.11%	0.04%	13.91%	56.10%	28.90%	0.87%	0.07%		
Porcentaje Acumulado	0	0.31%	13.09%	67.56%	98.29%	99.86%	100.00%			0	0.15%	14.05%	70.15%	99.06%	99.93%	100.00%		

Fuente: Oficina Asesora de Sistemas

Gráfica 8. Matriculados a primer semestre 2008, según estrato

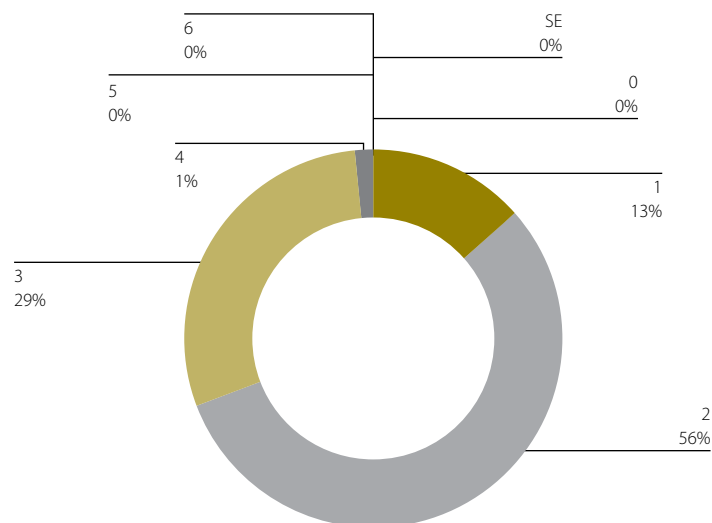


Tabla 10
Matriculados a primer semestre según rango edad 2008

Facultad de Ingeniería																				
Período	2008 - I										2008 - II									
	Rango edad										Rango edad									
Proyecto	<=15	16	17	18	19	20	21-25	> 25	SI	Total	<=15	16	17	18	19	20	21-25	> 25	SI	Total
Ingeniería Catastral y Geodesia	0	11	59	27	9	4	4	0	5	119	0	2	35	38	17	7	13	1	2	115
Ingeniería Eléctrica	0	12	33	18	6	4	6	0	1	80	0	3	26	27	10	2	6	0	2	76
Ingeniería Electrónica	6	19	57	26	4	3	1	1	5	122	3	3	33	33	21	15	9	2	2	118
Ingeniería Industrial	2	28	53	16	6	3	5	0	2	115	0	2	33	39	15	9	4	2	1	105
Ingeniería de Sistemas	2	20	54	19	8	5	5	1	3	117	0	1	23	46	20	7	9	2	3	111
Total Facultad	10	90	256	106	33	19	21	2	16	553	3	11	150	183	83	40	41	7	10	525
Facultad de Ciencias y Educación																				
Período	2008 - I										2008 - II									
	Rango edad										Rango edad									
Proyecto	<=15	16	17	18	19	20	21-25	> 25	SI	Total	<=15	16	17	18	19	20	21-25	> 25	SI	Total
Licenciatura en Física	0	4	28	12	6	7	7	2	3	69	0	1	11	12	9	7	13	1	2	56
Licenciatura en Biología	2	9	33	19	7	3	3	1	2	79	0	2	14	20	12	9	8	3	3	71
Licenciatura en Química	0	13	30	17	5	5	3	1	1	75	0	1	19	28	11	2	6	0	3	70
Licenciatura en Educación Básica con énfasis en Matemáticas	0	11	17	14	10	6	3	0	2	63	0	0	12	10	8	3	11	1	1	46
Licenciatura en Educación Básica con énfasis en Ciencias Sociales	1	7	27	17	12	5	8	1	2	80	0	5	10	21	20	8	13	2	0	79
Licenciatura en Educación Básica con énfasis en Lengua Castellana	0	8	13	16	8	11	14	1	6	77	0	1	16	20	12	12	12	0	2	75
Licenciatura en Educación Básica con énfasis en Inglés	1	15	20	18	6	6	6	0	1	73	0	3	15	29	9	9	8	0	0	73
Licenciatura en Pedagogía Infantil	0	7	25	16	8	5	3	2	1	67	0	1	12	24	12	7	11	4	2	73
Licenciatura Educación Básica con énfasis en Educación Artística	0	1	9	12	6	6	21	6	1	62	0	0	2	7	8	11	19	2	3	52
Matemáticas	2	9	27	11	4	0	8	1	1	63	0	1	11	20	12	7	13	3	2	69
Total Facultad	6	84	229	152	72	54	76	15	20	708	0	15	122	191	113	75	114	16	18	664
Facultad del Medio Ambiente y Recursos Naturales																				
Período	2008 - I										2008 - II									
	Rango edad										Rango edad									
Proyecto	<=15	16	17	18	19	20	21-25	> 25	SI	Total	<=15	16	17	18	19	20	21-25	> 25	SI	Total
Ingeniería Forestal	1	3	24	20	8	1	2	1	3	63	0	1	9	20	10	7	3	1	1	52
Ingeniería Topográfica	1	6	12	11	6	2	4	2	13	57	0	0	13	11	6	3	11	4	0	48
Ingeniería Ambiental	0	11	46	11	7	2	5	0	0	82	0	4	23	34	14	2	3	2	4	86
Administración Ambiental	1	9	10	8	5	1	13	9	15	71	0	2	16	22	13	8	10	1	1	73
Administración Deportiva	0	3	11	8	7	2	4	0	0	35	0	0	8	10	4	4	3	0	0	29
Administración Deportiva (nocturna)	0	0	13	9	3	3	4	0	2	34	0	0	1	2	6	7	12	6	1	35

Continúa

Tecnología en Topografía	0	2	3	7	7	2	12	2	2	37	0	0	3	3	6	2	13	5	0	32
Tecnología en Topografía (diurna)	0	4	14	9	7	3	1	0	1	39	0	2	7	12	8	4	4	0	0	37
Tecnología en Saneamiento Ambiental	0	8	18	19	11	8	8	4	2	78	0	2	11	20	15	9	19	3	3	82
Tecnología en Saneamiento Ambiental (convenio SED 174)	0	0	0	2	0	0	0	0	32	34	0	0	5	8	4	1	9	2	1	30
Tecnología en Gestión Ambiental y Servicios Públicos	0	4	12	19	14	6	12	5	3	75	0	2	14	18	14	10	17	6	1	82
Tecnología en Gestión Ambiental y Servicios Públicos (convenio SED 174)	0	0	0	0	0	0	0	0	0	0	0	0	18	22	5	5	11	1	4	66
Total Facultad	3	50	163	123	75	30	65	23	73	605	0	13	128	182	105	62	115	31	16	652
Facultad Tecnológica																				
Período	2008 - I										2008 - II									
	Rango edad										Rango edad									
Proyecto	<=15	16	17	18	19	20	21-25	> 25	SI	Total	<=15	16	17	18	19	20	21-25	> 25	SI	Total
Tecnología en Electricidad	0	11	31	22	8	1	8	1	3	85	0	3	20	21	14	6	19	2	0	85
Tecnología en Electricidad (convenio SED 174)	-	-	-	-	-	-	-	-	-	-	0	0	2	1	4	3	2	0	2	14
Tecnología en Electrónica	1	16	36	15	11	3	2	3	1	88	0	6	38	34	13	10	11	2	1	115
Tecnología en Electrónica (convenio SED 174)	0	7	8	1	1	1	2	0	12	32	0	1	10	15	1	6	6	0	0	39
Tecnología en Mecánica	2	16	41	25	7	0	8	0	1	100	0	1	24	32	13	12	7	3	2	94
Tecnología en Mecánica (convenio SED 174)	-	-	-	-	-	-	-	-	-	-	0	0	6	8	3	5	5	1	1	29
Tecnología en Industrial	1	12	43	22	11	7	9	0	0	105	0	2	28	23	12	12	18	3	5	103
Tecnología en Industrial (convenio SED 174)	-	-	-	-	-	-	-	-	-	-	1	1	9	13	9	2	5	0	3	42
Tecnología en Sistematización de Datos	1	19	43	16	7	9	5	1	2	103	0	2	28	38	19	6	15	1	3	112
Tecnología en Sistematización de Datos (convenio SED 174)	-	-	-	-	-	-	-	-	-	-	0	1	6	11	12	5	12	0	0	47
Tecnología en Construcciones Civiles	3	16	33	17	6	7	1	0	5	88	0	3	22	35	9	6	13	3	2	93
Tecnología en Construcciones Civiles (convenio SED 179)	0	3	13	8	3	0	0	0	8	35	0	1	12	8	5	7	5	0	1	39
Ingeniería en Distribución y Redes Eléctricas	0	0	0	0	0	0	11	8	1	20	-	-	-	-	-	-	-	-	-	-
Ingeniería en Control	0	0	0	0	0	1	19	13	2	35	0	0	0	0	1	2	21	5	7	36
Ingeniería de Producción	0	0	0	0	0	0	39	18	4	61	0	0	0	0	0	0	36	8	17	61
Ingeniería en Telecomunicaciones	0	0	0	0	0	0	23	11	3	37	0	0	0	0	0	0	16	5	15	36
Ingeniería Mecánica	0	0	0	0	0	1	25	9	1	36	0	0	0	0	0	4	18	3	10	35
Ingeniería en Telemática	0	0	0	0	1	0	36	18	4	59	0	0	0	0	0	2	37	7	12	58
Ingeniería Eléctrica	-	-	-	-	-	-	-	-	-	-	0	0	0	0	1	3	5	3	7	19
Ingeniería Civil	0	0	0	0	0	0	16	18	1	35	0	0	0	0	0	2	15	11	7	35
Total Facultad	8	100	248	126	55	30	204	100	48	919	1	21	205	239	116	93	266	57	95	1092

Continúa

Facultad de Artes - ASAB																					
Período	2008 - I										2008 - II										
	Rango edad										Rango edad										
Proyecto	<=15	16	17	18	19	20	21-25	> 25	SI	Total	<=15	16	17	18	19	20	21-25	> 25	SI	Total	
Artes Plásticas y Visuales	0	4	3	9	2	5	11	1	1	36	0	0	7	8	6	7	5	2	1	36	
Artes Escénicas	-	-	-	-	-	-	-	-	-	0	0	1	11	16	10	9	19	2	0	68	
Artes Musicales	0	0	1	7	6	10	11	1	1	37	0	0	0	1	4	10	13	6	1	35	
Total Facultad	0	4	4	16	8	15	22	2	2	73	0	1	18	25	20	26	37	10	2	139	

Total Universidad Distrital																					
Período	2008 - I										2008 - II										
	Rango edad										Rango edad										
Facultad	<=15	16	17	18	19	20	21-25	> 25	SI	Total	<=15	16	17	18	19	20	21-25	> 25	SI	Total	
Ingeniería	10	90	256	106	33	19	21	2	16	553	3	11	150	183	83	40	41	7	10	528	
Ciencias y Educación	6	84	229	152	72	54	76	15	20	708	0	15	122	191	113	75	114	16	18	664	
Medio Ambiente y Recursos Naturales	3	50	163	123	75	30	65	23	73	605	0	13	128	182	105	62	115	31	16	652	
Tecnológica	8	100	248	126	55	30	204	100	48	919	1	21	205	239	116	93	266	57	95	1093	
Artes - ASAB	0	4	4	16	8	15	22	2	2	73	0	1	18	25	20	26	37	10	2	139	
Universidad Distrital	27	328	900	523	243	148	388	142	159	2858	4	61	623	820	437	296	573	121	141	3076	

Fuente: Oficina Asesora de Sistemas

Tabla 11
Matriculados a primer semestre según localidad 2008 - I

Facultad de Ingeniería																									
Período	2008 - I																								
	Localidad																								
Proyecto	1	2	3	4	5	6	7	8	9	10	11	12	13	14	15	16	17	18	19	20	25	26	SI	Total	
Ingeniería Catastral y Geodesia	0	1	1	7	2	6	7	22	4	14	18	1	2	1	1	7	1	6	8	0	7	1	2	119	
Ingeniería Eléctrica	6	0	0	2	1	2	5	9	2	9	9	0	1	1	2	1	1	4	3	0	19	2	1	80	
Ingeniería Electrónica	0	1	2	3	2	1	4	13	10	18	18	3	3	2	3	4	1	3	3	0	18	5	5	122	
Ingeniería Industrial	1	2	1	2	3	4	3	15	7	15	10	2	3	3	1	4	0	8	4	0	20	2	5	115	
Ingeniería de Sistemas	5	0	0	4	2	4	10	11	4	19	14	0	2	0	3	5	0	6	8	0	13	3	4	117	
Total Facultad	12	4	4	18	10	17	29	70	27	75	69	6	11	7	10	21	3	27	26	0	77	13	17	553	
Facultad de Ciencias y Educación																									
Período	2008 - I																								
	Localidad																								
Proyecto	1	2	3	4	5	6	7	8	9	10	11	12	13	14	15	16	17	18	19	20	25	26	SI	Total	
Licenciatura en Física	0	0	1	2	5	6	7	7	3	8	8	0	0	0	0	3	0	4	4	0	7	3	1	69	
Licenciatura en Biología	1	1	1	3	3	4	10	16	3	8	5	0	3	0	0	2	1	5	8	0	1	4	0	79	
Licenciatura en Química	3	0	1	4	3	4	7	12	4	8	4	1	0	0	1	3	1	3	12	0	2	1	1	75	
Licenciatura en Educación Básica con énfasis en Matemáticas	0	0	1	6	4	1	7	8	1	5	8	3	1	0	1	0	0	6	5	0	2	3	1	63	
Licenciatura en Educación Básica con énfasis en Ciencias Sociales	2	0	0	9	8	3	7	11	2	7	10	0	0	2	0	0	0	3	10	0	4	2	0	80	
Licenciatura en Educación Básica con énfasis en Lengua Castellana	0	0	1	8	6	1	8	13	2	7	7	0	2	1	2	2	0	2	5	0	6	3	1	77	
Licenciatura en Educación Básica con énfasis en Inglés	0	0	1	6	5	0	8	6	3	12	4	1	1	1	2	3	0	5	6	0	4	5	0	73	
Licenciatura en Pedagogía Infantil	1	0	0	8	2	5	4	10	3	9	6	0	0	0	1	2	0	4	8	0	3	1	0	67	
Licenciatura Educación Básica con énfasis en Educación Artística	0	1	1	11	3	2	4	6	4	5	4	1	2	0	1	1	0	3	6	0	3	4	0	62	
Matemáticas	2	1	1	7	5	4	3	6	1	8	6	0	0	1	1	0	1	3	3	1	5	4	0	63	
Total Facultad	9	3	8	64	44	30	65	95	26	77	62	6	9	5	9	16	3	38	67	1	37	30	4	708	
Facultad del Medio Ambiente y Recursos Naturales																									
Período	2008 - I																								
	Localidad																								
Proyecto	1	2	3	4	5	6	7	8	9	10	11	12	13	14	15	16	17	18	19	20	25	26	SI	Total	
Ingeniería Forestal	1	1	2	2	2	1	3	5	1	6	12	2	1	2	2	2	0	2	2	0	11	2	1	63	
Ingeniería Topográfica	2	0	1	5	1	2	1	5	1	2	8	1	0	0	1	2	1	7	4	0	8	4	1	57	
Ingeniería Ambiental	4	0	0	3	1	2	5	5	3	15	8	0	2	0	1	4	0	4	6	0	12	5	2	82	
Administración Ambiental	3	0	2	5	1	1	3	8	1	11	4	1	0	2	0	3	1	1	5	0	17	2	0	71	
Administración Deportiva	1	0	0	6	1	1	1	2	3	1	5	0	0	0	0	1	1	5	5	0	0	2	0	35	

Continúa

Administración Deportiva (nocturna)	0	0	1	2	0	0	6	4	0	3	3	1	1	1	0	0	0	1	6	0	3	2	0	34
Tecnología en Topografía	1	0	1	3	2	0	5	4	1	4	5	0	1	0	0	1	1	1	4	0	3	0	0	37
Tecnología en Topografía (diurna)	0	0	0	1	3	3	2	2	1	8	6	0	0	1	0	1	0	4	1	0	3	2	1	39
Tecnología en Saneamiento Ambiental	0	0	1	5	4	4	8	13	2	5	3	0	0	2	0	2	2	5	11	0	6	3	2	78
Tecnología en Saneamiento Ambiental (convenio SED 174)	0	0	0	9	2	1	3	0	0	2	11	0	0	1	0	1	1	1	0	0	1	1	0	34
Tecnología en Gestión Ambiental y Servicios Públicos	2	0	0	6	7	1	3	12	4	7	7	0	0	2	1	4	1	7	5	0	4	1	1	75
Total Facultad	14	1	8	47	24	16	40	60	17	64	72	5	5	11	5	21	8	38	49	0	68	24	8	605

Facultad Tecnológica

Período	2008 - I																							
	Localidad																							
	1	2	3	4	5	6	7	8	9	10	11	12	13	14	15	16	17	18	19	20	25	26	SI	Total
Tecnología en Electricidad	0	0	1	9	7	4	5	7	1	3	3	0	0	0	0	1	1	3	36	0	1	3	0	85
Tecnología en Electrónica	0	0	0	3	11	2	8	15	2	9	4	0	0	0	0	2	0	5	21	0	1	5	0	88
Tecnología en Electrónica (convenio SED 174)	0	0	0	9	1	0	1	4	1	0	0	0	0	0	1	1	0	7	7	0	0	0	0	32
Tecnología en Mecánica	0	0	1	0	11	2	13	15	4	10	5	0	0	1	2	2	0	4	26	1	1	2	0	100
Tecnología en Industrial	0	0	0	6	14	3	10	15	1	5	2	0	1	0	0	2	0	2	37	0	1	6	0	105
Tecnología en Sistematización de Datos	0	0	0	3	22	3	10	9	2	2	1	0	0	0	0	2	0	7	36	0	1	5	0	103
Tecnología en Construcciones Civiles	0	1	1	0	13	3	7	20	1	6	6	0	0	0	4	2	0	3	18	0	2	1	0	88
Tecnología en Construcciones Civiles (convenio SED 179)	1	0	0	13	0	1	1	1	0	3	4	0	0	1	1	0	0	7	1	0	1	0	0	35
Ingeniería en Distribución y Redes Eléctricas	0	0	0	0	2	0	5	5	0	0	0	0	0	0	1	0	0	1	5	0	0	1	0	20
Ingeniería en Control	0	0	0	0	7	0	3	6	0	3	3	0	0	0	0	0	0	1	8	0	1	2	1	35
Ingeniería de Producción	0	0	0	0	12	3	0	4	0	3	1	0	0	0	0	2	0	1	34	0	1	0	0	61
Ingeniería en Telecomunicaciones	0	0	0	1	5	3	2	5	1	1	1	0	0	0	0	0	0	4	13	0	0	1	0	37
Ingeniería Mecánica	0	0	0	0	4	1	3	8	3	0	1	0	0	0	0	2	0	2	8	0	0	4	0	36
Ingeniería en Telemática	0	0	0	1	8	0	4	7	4	1	1	0	0	0	0	0	0	2	29	0	2	0	0	59
Ingeniería Civil	0	0	0	1	5	2	5	3	1	0	0	1	0	0	0	0	0	3	12	0	1	1	0	35
Total Facultad	1	1	3	46	122	27	77	124	21	46	32	1	1	2	9	16	1	52	291	1	13	31	1	919

Facultad de Artes - ASAB

Período	2008 - I																							
	Localidad																							
	1	2	3	4	5	6	7	8	9	10	11	12	13	14	15	16	17	18	19	20	25	26	SI	Total
Artes Plásticas y Visuales	0	1	1	3	2	2	0	2	2	3	6	0	0	3	0	3	0	1	2	0	3	1	1	36
Artes Escénicas	-	-	-	-	-	-	-	-	-	-	-	-	-	-	-	-	-	-	-	-	-	-	-	-
Artes Musicales	2	2	0	2	1	0	2	2	2	3	4	1	4	0	1	1	1	0	2	0	5	0	2	37
Total Facultad	2	3	1	5	3	2	2	4	4	6	10	1	4	3	1	4	1	1	4	0	8	1	3	73

Continúa

Total Universidad Distrital																								
Periodo	2008 - I																							
	Localidad																							
Facultad	1	2	3	4	5	6	7	8	9	10	11	12	13	14	15	16	17	18	19	20	25	26	SI	Total
Ingeniería	12	4	4	18	10	17	29	70	27	75	69	6	11	7	10	21	3	27	26	0	77	13	17	553
Ciencias y Educación	9	3	8	64	44	30	65	95	26	77	62	6	9	5	9	16	3	38	67	1	37	30	4	708
Medio Ambiente y Recursos Naturales	14	1	8	47	24	16	40	60	17	64	72	5	5	11	5	21	8	38	49	0	68	24	8	605
Tecnológica	1	1	3	46	122	27	77	124	21	46	32	1	1	2	9	16	1	52	291	1	13	31	1	919
Artes - ASAB	2	3	1	5	3	2	2	4	4	6	10	1	4	3	1	4	1	1	4	0	8	1	3	73
Universidad Distrital	38	12	24	180	203	92	213	353	95	268	245	19	30	28	34	78	16	156	437	2	203	99	33	2858

1. Usaquén, 2 Chapinero, 3. Santafé, 4 San Cristóbal, 5. Usme, 6 Tunjuelito, 7. Bosa, 8 Kennedy, 9. Fontibón, 10. Engativá, 11. Suba, 12 Barrios Unidos, 13. Teusaquillo, 14. Mártires, 15, Antonio Nariño, 16. Puente Aranda, 17 Candelaria, 18. Rafael Uribe, 19 Ciudad Bolívar, 20 Sumapaz, 25. Fuera de Bogotá, 26. Soacha, SI. Sin información.
Fuente: Oficina Asesora de Sistemas

Tabla 12
Matriculados a primer semestre según localidad 2008 - II

Facultad de Ingeniería																									
Período	2008 - II																								
	Localidad																								
Proyecto	1	2	3	4	5	6	7	8	9	10	11	12	13	14	15	16	17	18	19	20	25	26	SI	Total	
Ingeniería Catastral y Geodesía	1	2	0	3	8	7	11	11	1	15	17	2	1	1	3	3	0	8	7	0	12	2	0	115	
Ingeniería Eléctrica	3	0	2	2	2	3	4	8	4	12	11	0	0	2	3	4	0	0	1	0	11	4	0	76	
Ingeniería Electrónica	4	1	1	1	4	2	6	14	7	23	10	3	4	1	4	7	1	4	4	0	18	1	1	120	
Ingeniería Industrial	4	5	2	3	2	3	3	22	7	12	9	1	3	1	2	3	0	2	4	0	14	3	0	105	
Ingeniería de Sistemas	5	0	2	5	3	2	6	17	2	20	18	0	2	0	1	1	2	5	8	0	8	4	0	111	
Total Facultad	17	8	7	14	19	17	30	72	21	82	65	6	10	5	13	18	3	19	24	0	63	14	1	528	
Facultad de Ciencias y Educación																									
Período	2008 - II																								
	Localidad																								
Proyecto	1	2	3	4	5	6	7	8	9	10	11	12	13	14	15	16	17	18	19	20	25	26	SI	Total	
Licenciatura en Física	0	0	0	6	2	1	5	5	1	2	9	2	0	0	0	1	0	6	7	0	3	6	0	56	
Licenciatura en Biología	2	0	3	4	5	4	7	4	3	8	8	0	0	0	1	2	2	3	9	0	3	3	0	71	
Licenciatura en Química	0	0	0	7	4	3	6	5	2	4	5	1	2	0	1	3	0	7	2	0	11	7	0	70	
Licenciatura en Educación Básica con énfasis en Matemáticas	2	0	1	4	1	1	4	7	2	6	6	0	0	0	0	0	2	3	5	0	1	1	0	46	
Licenciatura en Educación Básica con énfasis en Ciencias Sociales	0	0	1	13	7	2	9	9	1	10	5	0	1	1	1	4	0	2	5	0	7	1	0	79	
Licenciatura en Educación Básica con énfasis en Lengua Castellana	1	0	0	5	8	2	4	11	3	11	11	0	0	0	1	1	1	5	6	0	2	3	0	75	
Licenciatura en Educación Básica con énfasis en Inglés	3	1	0	9	3	4	6	10	3	4	9	2	0	1	0	1	0	6	6	0	3	2	0	73	
Licenciatura en Pedagogía Infantil	4	1	2	4	0	3	6	14	4	3	8	1	0	0	1	2	0	5	7	0	6	2	0	73	
Licenciatura Educación Básica con énfasis en Educación Artística	1	0	0	5	7	4	5	5	0	5	3	0	0	0	1	2	0	7	2	0	1	4	0	52	
Matemáticas	2	1	0	4	1	2	7	9	1	6	10	2	1	1	4	0	1	4	2	0	4	7	0	69	
Total Facultad	15	3	7	61	38	26	59	79	20	59	74	8	4	3	10	16	6	48	51	0	41	36	0	664	
Facultad del Medio Ambiente y Recursos Naturales																									
Período	2008 - II																								
	Localidad																								
Proyecto	1	2	3	4	5	6	7	8	9	10	11	12	13	14	15	16	17	18	19	20	25	26	SI	Total	
Ingeniería Forestal	1	0	0	2	2	2	2	5	3	6	9	0	0	0	2	1	0	3	4	0	7	3	0	52	
Ingeniería Topográfica	0	0	0	7	2	1	1	4	3	6	10	0	0	2	0	0	0	2	2	0	8	0	0	48	
Ingeniería Ambiental	5	1	0	6	4	5	3	5	6	10	12	0	1	0	1	3	2	6	5	0	7	4	0	86	
Administración Ambiental	1	0	0	4	1	3	3	8	3	11	13	1	1	0	1	3	0	2	3	0	11	4	0	73	
Administración Deportiva	0	1	0	3	1	0	2	3	1	4	3	1	0	0	0	0	0	2	3	0	3	2	0	29	

Continúa

Administración Deportiva (nocturna)	0	1	1	7	3	0	3	6	0	2	3	0	0	0	0	1	1	0	5	0	1	1	0	35
Tecnología en Topografía	0	0	3	2	3	2	1	5	3	6	2	0	0	0	0	0	0	0	4	0	0	1	0	32
Tecnología en Topografía (diurna)	1	0	0	3	6	0	5	4	1	6	4	0	0	0	0	1	0	0	2	0	2	2	0	37
Tecnología en Saneamiento Ambiental	2	2	0	3	10	5	6	6	1	11	4	0	0	2	1	2	1	3	11	0	6	6	0	82
Tecnología en Saneamiento Ambiental (convenio SED 174)	0	0	1	0	2	1	2	4	2	2	7	0	0	2	0	0	0	2	5	0	0	0	0	30
Tecnología en Gestión Ambiental y Servicios Públicos	2	0	5	6	3	2	8	10	6	7	6	0	0	2	0	2	2	9	7	0	0	5	0	82
Tecnología en Gestión Ambiental y Servicios Públicos (convenio SED 174)	0	0	0	4	3	1	12	20	1	1	7	0	0	0	0	1	0	2	8	0	3	3	0	66
Total Facultad	12	5	10	47	40	22	48	80	30	72	80	2	2	8	5	14	6	31	59	0	48	31	0	652

Facultad Tecnológica

Período	2008 - II																									
	Localidad																									
	1	2	3	4	5	6	7	8	9	10	11	12	13	14	15	16	17	18	19	20	25	26	SI	Total		
Tecnología en Electricidad	0	0	0	2	11	5	5	7	1	7	6	1	0	1	0	2	0	5	22	0	0	10	0	85		
Tecnología en Electricidad (convenio SED 174)	0	0	0	0	0	0	2	10	0	0	1	0	0	0	0	0	0	1	0	0	0	0	0	14		
Tecnología en Electrónica	0	0	0	6	20	6	9	19	2	11	3	0	0	0	0	1	0	4	25	0	2	7	0	115		
Tecnología en Electrónica (convenio SED 174)	0	0	1	8	2	2	4	7	0	1	2	0	0	0	1	2	0	3	3	0	3	0	0	39		
Tecnología en Mecánica	0	0	0	1	9	6	7	14	0	6	6	0	0	0	0	5	1	3	25	0	2	9	0	94		
Tecnología en Mecánica (convenio SED 174)	0	0	0	3	0	1	3	14	2	2	0	0	0	1	0	0	0	0	2	0	1	0	0	29		
Tecnología en Industrial	1	0	0	3	9	4	9	18	0	5	3	0	0	1	0	1	0	6	40	0	0	3	0	103		
Tecnología en Industrial (convenio SED 174)	0	0	0	0	2	0	8	19	0	2	5	0	0	0	0	0	0	2	4	0	0	1	0	43		
Tecnología en Sistematización de Datos	0	0	1	9	17	4	17	8	2	5	1	0	0	0	1	2	1	0	35	0	1	8	0	112		
Tecnología en Sistematización de Datos (convenio SED 174)	0	0	0	3	1	1	4	24	1	2	0	0	0	0	0	0	0	2	3	0	1	5	0	47		
Tecnología en Construcciones Civiles	0	1	0	3	17	1	4	11	1	2	2	0	0	0	0	0	0	7	35	0	4	5	0	93		
Tecnología en Construcciones Civiles (convenio SED 179)	0	0	0	9	3	0	5	3	0	1	2	0	0	0	0	0	0	4	8	0	2	2	0	39		
Ingeniería en Control	0	0	0	3	2	0	1	9	2	1	1	0	0	0	0	2	0	3	7	0	3	2	0	36		
Ingeniería de Producción	0	0	0	4	4	2	5	6	0	2	0	0	0	0	0	1	0	3	31	0	0	3	0	61		
Ingeniería en Telecomunicaciones	0	0	0	1	3	2	3	3	0	4	1	2	0	0	1	0	0	1	13	0	1	1	0	36		
Ingeniería Mecánica	0	0	0	0	3	2	6	3	1	3	1	0	0	0	0	2	0	1	9	0	2	2	0	35		
Ingeniería Eléctrica (ciclos propedeúticos)	0	0	1	0	1	1	2	1	0	2	2	0	0	0	0	0	0	0	7	0	1	1	0	19		

Continúa

Ingeniería en Telemática	0	1	0	4	3	3	6	10	2	2	1	1	0	0	0	1	0	3	19	0	1	1	0	58
Ingeniería Civil	0	0	0	0	2	0	3	4	0	4	1	0	0	0	1	1	0	2	16	0	1	0	0	35
Total Facultad	1	2	3	59	109	40	103	190	14	62	38	4	0	3	4	20	2	50	304	0	25	60	0	1093

Facultad de Artes - ASAB

Período	2008 - II																									
	Localidad																									
Proyecto	1	2	3	4	5	6	7	8	9	10	11	12	13	14	15	16	17	18	19	20	25	26	SI	Total		
Artes Plásticas y Visuales	0	2	0	3	2	0	0	7	1	6	5	1	2	0	0	1	0	1	1	0	1	3	0	36		
Artes Escénicas	5	0	1	3	3	3	3	7	4	2	10	3	3	1	0	2	5	3	4	0	3	3	0	68		
Artes Musicales	0	1	2	1	0	1	3	1	1	5	5	0	4	0	0	2	4	0	0	0	4	1	0	35		
Total Facultad	5	3	3	7	5	4	6	15	6	13	20	4	9	1	0	5	9	4	5	0	8	7	0	139		

Total Universidad Distrital

Período	2008 - II																									
	Localidad																									
Facultad	1	2	3	4	5	6	7	8	9	10	11	12	13	14	15	16	17	18	19	20	25	26	SI	Total		
Ingeniería	17	8	7	14	19	17	30	72	21	82	65	6	10	5	13	18	3	19	24	0	63	14	1	528		
Ciencias y Educación	15	3	7	61	38	26	59	79	20	59	74	8	4	3	10	16	6	48	51	0	41	36	0	664		
Medio Ambiente y Recursos Naturales	12	5	10	47	40	22	48	80	30	72	80	2	2	8	5	14	6	31	59	0	48	31	0	652		
Tecnológica	1	2	3	59	109	40	103	190	14	62	38	4	0	3	4	20	2	50	304	0	25	60	0	1093		
Artes - ASAB	5	3	3	7	5	4	6	15	6	13	20	4	9	1	0	5	9	4	5	0	8	7	0	139		
Universidad Distrital	50	21	30	188	211	109	246	436	91	288	277	24	25	20	32	73	26	152	443	0	185	148	1	3076		

1. Usaquéen, 2 Chapinero, 3. Santafé, 4 San Cristóbal, 5. Usme, 6 Tunjuelito, 7. Bosa, 8 Kennedy, 9. Fontibón, 10. Engativá, 11. Suba, 12 Barrios Unidos, 13. Teusaquillo, 14. Mártires, 15, Antonio Nariño, 16. Puente Aranda, 17 Candelaria, 18. Rafael Uribe, 19 Ciudad Bolívar, 20 Sumapaz, 25. Fuera de Bogotá, 26. Soacha, SI.Sin información.

Fuente: Oficina Asesora de Sistemas

Gráfica 9. Matriculados a primer semestre 2008, según localidad

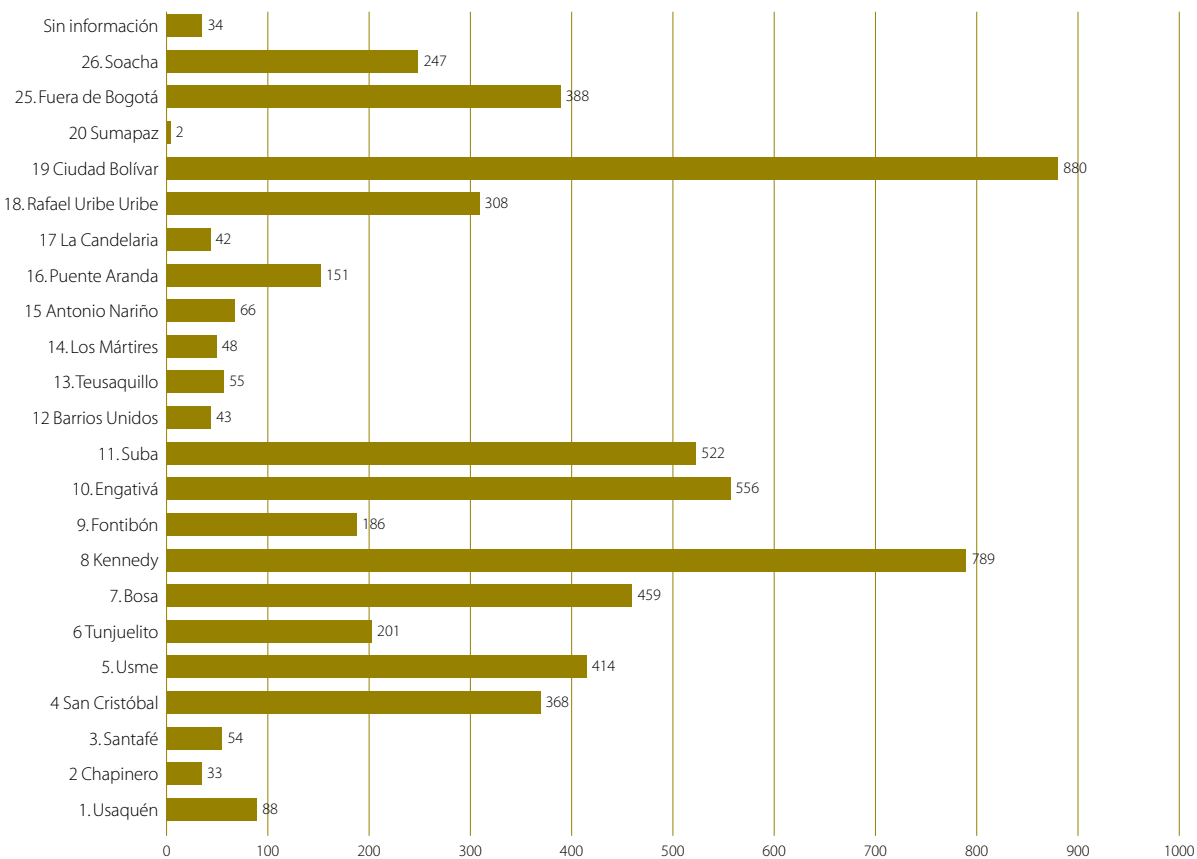


Tabla 13
Estudiantes a primer semestre pregrado según tipo de inscripción 2008 - I

Facultad de Ingeniería																	
Período	2008 - I																
Tipo de inscripción	Desplazados		Indígenas		Mejor Bachiller		Minorías étnicas		Normal		Reserva de cupo		Transferencia Externa		Transferencia Interna		Total
	M	F	M	F	M	F	M	F	M	F	M	F	M	F	M	F	
Ingeniería Catastral y Geodesia	0	1	0	0	0	0	1	1	79	37	0	0	0	0	0	0	119
Ingeniería Eléctrica	1	0	1	0	0	0	0	0	70	8	0	0	0	0	0	0	80
Ingeniería Electrónica	3	0	3	0	0	0	3	0	95	18	0	0	0	0	0	0	122
Ingeniería Industrial	2	1	1	2	0	0	1	1	71	36	0	0	0	0	0	0	115
Ingeniería de Sistemas	1	0	2	1	0	1	1	0	101	10	0	0	0	0	0	0	117
Total Facultad	7	2	7	3	0	1	6	2	416	109	0	0	0	0	0	0	553
Facultad de Ciencias y Educación																	
Período	2008 - I																
Tipo de inscripción	Desplazados		Indígenas		Mejor Bachiller		Minorías étnicas		Normal		Reserva de cupo		Transferencia Externa		Transferencia Interna		Total
	M	F	M	F	M	F	M	F	M	F	M	F	M	F	M	F	
Licenciatura en Física	0	0	0	0	0	0	0	0	52	17	0	0	0	0	0	0	69
Licenciatura en Biología	0	0	0	0	0	0	1	0	30	48	0	0	0	0	0	0	79
Licenciatura en Química	0	0	0	1	0	0	0	0	38	36	0	0	0	0	0	0	75
Licenciatura en Educación Básica con énfasis en Matemáticas	0	0	0	0	0	0	0	0	25	38	0	0	0	0	0	0	63
Licenciatura en Educación Básica con énfasis en Ciencias Sociales	0	2	0	1	0	0	0	1	50	26	0	0	0	0	0	0	80
Licenciatura en Educación Básica con énfasis en Lengua Castellana	0	1	1	0	0	0	0	2	37	36	0	0	0	0	0	0	77
Licenciatura en Educación Básica con énfasis en Inglés	1	0	0	0	0	0	0	2	29	41	0	0	0	0	0	0	73
Licenciatura en Pedagogía Infantil	0	2	0	0	0	0	0	2	6	57	0	0	0	0	0	0	67
Licenciatura Educación Básica con énfasis en Educación Artística	1	0	0	0	0	0	0	0	26	35	0	0	0	0	0	0	62
Matemáticas	0	1	0	0	0	0	0	0	39	23	0	0	0	0	0	0	63
Total Facultad	2	6	1	2	0	0	1	7	332	357	0	0	0	0	0	0	708
Facultad del Medio Ambiente y Recursos Naturales																	
Período	2008 - I																
Tipo de inscripción	Desplazados		Indígenas		Mejor Bachiller		Minorías étnicas		Normal		Reserva de cupo		Transferencia Externa		Transferencia Interna		Total
	M	F	M	F	M	F	M	F	M	F	M	F	M	F	M	F	
Ingeniería Forestal	1	0	0	0	0	1	0	0	25	36	0	0	0	0	0	0	63
Ingeniería Topográfica	0	0	0	0	0	0	0	0	33	7	0	0	3	3	11	0	57
Ingeniería Ambiental	0	2	0	2	0	0	0	1	32	44	1	0	0	0	0	0	82

Continúa

Administración Ambiental	0	0	1	0	0	0	0	0	21	17	0	0	9	23	0	0	71
Administración Deportiva	0	1	0	0	0	0	0	0	27	7	0	0	0	0	0	0	35
Administración Deportiva (nocturna)	0	1	0	0	0	0	0	0	26	7	0	0	0	0	0	0	34
Tecnología en Topografía	1	0	0	0	0	0	0	0	25	11	0	0	0	0	0	0	37
Tecnología en Topografía (diurna)	0	0	1	0	0	0	0	0	27	11	0	0	0	0	0	0	39
Tecnología en Saneamiento Ambiental	2	0	2	0	0	0	0	1	40	33	0	0	0	0	0	0	78
Tecnología en Saneamiento Ambiental (convenio SED 174)	0	0	0	1	0	0	0	0	18	15	0	0	0	0	0	0	34
Tecnología en Gestión Ambiental y Servicios Públicos	0	0	0	0	0	0	0	1	38	36	0	0	0	0	0	0	75
Tecnología en Gestión Ambiental y Servicios Públicos (convenio SED 174)	0	0	0	0	0	0	0	0	0	0	0	0	0	0	0	0	0
Total Facultad	4	4	4	3	0	1	0	3	312	224	1	0	12	26	11	0	605

Facultad Tecnológica

Tipo de inscripción	2008 - I																Total
	Desplazados		Indígenas		Mejor Bachiller		Minorías étnicas		Normal		Reserva de cupo		Transferencia Externa		Transferencia		
Proyecto	M	F	M	F	M	F	M	F	M	F	M	F	M	F	M	F	
Tecnología en Electricidad	1	0	0	0	1	0	0	0	68	15	0		0	0	0	0	85
Tecnología en Electrónica	1	0	0	0	0	0	1	0	73	13	0		0	0	0	0	88
Tecnología en Electrónica (convenio SED 174)	0	0	0	0	0	0	1	0	26	5	0		0	0	0	0	32
Tecnología en Mecánica	2	0	1	0	0	0	0	0	91	6	0		0	0	0	0	100
Tecnología en Industrial	0	2	0	1	1	0	1	0	60	40	0		0	0	0	0	105
Tecnología en Sistematización de Datos	0	1	2	0	0	0	1	1	69	29	0		0	0	0	0	103
Tecnología en Construcciones Civiles	0	2	1	1	0	0	2	0	68	14	0		0	0	0	0	88
Tecnología en Construcciones Civiles (convenio SED 179)	0	0	0	0	0	0	0	0	26	9	0		0	0	0	0	35
Ingeniería en Distribución y Redes Eléctricas	0	0	0	0	0	0	0	0	18	2	0		0	0	0	0	20
Ingeniería en Control	0	0	0	0	0	0	1	0	30	4	0		0	0	0	0	35
Ingeniería de Producción	0	0	0	0	0	0	0	0	32	29	0		0	0	0	0	61
Ingeniería en Telecomunicaciones	0	0	0	0	0	0	0	0	32	5	0		0	0	0	0	37
Ingeniería Mecánica	0	0	0	0	0	0	0	0	35	1	0		0	0	0	0	36
Ingeniería en Telemática	0	0	0	0	0	0	0	0	36	23	0		0	0	0	0	59
Ingeniería Civil	0	0	0	0	0	0	0	0	21	14	0		0	0	0	0	35
Total Facultad	4	5	4	2	2	0	7	1	685	209	0	0	0	0	0	0	919

Continúa

Facultad de Artes - ASAB																	
Período	2008 - I																
Tipo de inscripción	Desplazados		Indigenas		Mejor Bachiller		Minorías étnicas		Normal		Reserva de cupo		Transferencia Externa		Transferencia		Total
Proyecto	M	F	M	F	M	F	M	F	M	F	M	F	M	F	M	F	
Artes Plásticas y Visuales	0	0	0	0	0	0	0	0	20	16	0	0	0	0	0	0	36
Artes Escénicas	0	0	0	0	0	0	0	0	0	0	0	0	0	0	0	0	0
Artes Musicales	0	0	0	0	0	0	0	0	30	5	0	0	2	0	0	0	37
Total Facultad	0	0	0	0	0	0	0	0	50	21	0	0	2	0	0	0	73

Total Universidad Distrital																	
Período	2008 - I																
Tipo de inscripción	Desplazados		Indigenas		Mejor Bachiller		Minorías étnicas		Normal		Reserva de cupo		Transferencia Externa		Transferencia		Total
Facultad	M	F	M	F	M	F	M	F	M	F	M	F	M	F	M	F	
Ingeniería	7	2	7	3	0	1	6	2	416	109	0	0	0	0	0	0	553
Ciencias y Educación	2	6	1	2	0	0	1	7	332	357	0	0	0	0	0	0	708
Medio Ambiente y Recursos Naturales	4	4	4	3	0	1	0	3	312	224	1	0	12	26	11	0	605
Tecnológica	4	5	4	2	2	0	7	1	685	209	0	0	0	0	0	0	919
Artes - ASAB	0	0	0	0	0	0	0	0	50	21	0	0	2	0	0	0	73
Universidad Distrital	17	17	16	10	2	2	14	13	1795	920	1	0	14	26	11	0	2858

Fuente: Oficina Asesora de Sistemas

Tabla 14
Estudiantes a primer semestre pregrado según tipo de inscripción 2008 - II

Facultad de Ingeniería																	
Periodo	2008 - II																
Tipo de inscripción	Desplazados		Indigenas		Mejor Bachiller		Minorías étnicas		Normal		Reserva de cupo		Transferencia Externa		Transferencia Interna		Total
	M	F	M	F	M	F	M	F	M	F	M	F	M	F	M	F	
Proyecto	M	F	M	F	M	F	M	F	M	F	M	F	M	F	M	F	
Ingeniería Catastral y Geodesia	1	1	1	0	0	1	1	0	76	34	0	0	0	0	0	0	115
Ingeniería Eléctrica	1	0	0	0	1	1	0	0	67	6	0	0	0	0	0	0	76
Ingeniería Electrónica	1	0	1	0	1	0	2	0	101	14	0	0	1	0	0	0	121
Ingeniería Industrial	0	3	3	0	0	1	1	1	68	28	0	0	0	0	0	0	105
Ingeniería de Sistemas	2	1	1	0	0	0	1	0	91	15	0	0	0	0	0	0	111
Total Facultad	5	5	6	0	2	3	5	1	403	97	0	0	1	0	0	0	528
Facultad de Ciencias y Educación																	
Periodo	2008 - II																
Tipo de inscripción	Desplazados		Indigenas		Mejor Bachiller		Minorías étnicas		Normal		Reserva de cupo		Transferencia Externa		Transferencia Interna		Total
	M	F	M	F	M	F	M	F	M	F	M	F	M	F	M	F	
Proyecto	M	F	M	F	M	F	M	F	M	F	M	F	M	F	M	F	
Licenciatura en Física	0	0	0	0	0	0	0	0	40	16	0	0	0	0	0	0	56
Licenciatura en Biología	0	0	0	0	0	0	1	0	35	35	0	0	0	0	0	0	71
Licenciatura en Química	0	1	0	0	0	0	0	0	23	46	0	0	0	0	0	0	70
Licenciatura en Educación Básica con énfasis en Matemáticas	1	0	0	0	0	0	0	0	21	24	0	0	0	0	0	0	46
Licenciatura en Educación Básica con énfasis en Ciencias Sociales	0	2	1	0	0	0	0	1	48	27	0	0	0	0	0	0	79
Licenciatura en Educación Básica con énfasis en Lengua Castellana	0	1	0	1	0	0	0	0	42	31	0	0	0	0	0	0	75
Licenciatura en Educación Básica con énfasis en Inglés	2	0	0	0	0	0	1	1	26	43	0	0	0	0	0	0	73
Licenciatura en Pedagogía Infantil	0	2	1	1	0	0	0	0	11	58	0	0	0	0	0	0	73
Licenciatura Educación Básica con énfasis en Educación Artística	0	0	1	1	0	0	0	0	17	33	0	0	0	0	0	0	52
Matemáticas	2	0	0	0	0	0	0	0	45	22	0	0	0	0	0	0	69
Total Facultad	5	6	3	3	0	0	2	2	308	335	0	0	0	0	0	0	664
Facultad del Medio Ambiente y Recursos Naturales																	
Periodo	2008 - II																
Tipo de inscripción	Desplazados		Indigenas		Mejor Bachiller		Minorías étnicas		Normal		Reserva de cupo		Transferencia Externa		Transferencia Interna		Total
	M	F	M	F	M	F	M	F	M	F	M	F	M	F	M	F	
Proyecto	M	F	M	F	M	F	M	F	M	F	M	F	M	F	M	F	
Ingeniería Forestal	0	0	1	0	0	0	0	0	30	21	0	0	0	0	0	0	52
Ingeniería Topográfica	0	0	0	0	0	0	0	0	29	13	0	0	5	1	0	0	48

Continúa

Ingeniería Ambiental	1	0	1	0	0	1	1	1	35	43	0	0	3	0	0	0	86
Administración Ambiental	1	1	1	1	0	0	0	1	34	33	0	0	0	1	0	0	73
Administración Deportiva	0	0	1	0	0	0	0	0	23	5	0	0	0	0	0	0	29
Administración Deportiva (nocturna)	1	0	0	0	0	0	0	0	31	3	0	0	0	0	0	0	35
Tecnología en Topografía	0	0	0	0	0	0	0	0	29	3	0	0	0	0	0	0	32
Tecnología en Topografía (diurna)	1	0	0	0	0	0	0	0	23	13	0	0	0	0	0	0	37
Tecnología en Saneamiento Ambiental	1	0	1	0	0	0	0	0	41	39	0	0	0	0	0	0	82
Tecnología en Saneamiento Ambiental (convenio SED 174)	0	0	1	0	0	0	0	0	15	14	0	0	0	0	0	0	30
Tecnología en Gestión Ambiental y Servicios Públicos	0	2	0	1	0	0	1	1	32	45	0	0	0	0	0	0	82
Tecnología en Gestión Ambiental y Servicios Públicos (convenio SED 174)	0	1	0	0	0	0	0	0	39	26	0	0	0	0	0	0	66
Total Facultad	5	4	6	2	0	1	2	3	361	258	0	0	8	2	0	0	652

Facultad Tecnológica

Tipo de inscripción	2008 - II																Total
	Desplazados		Indígenas		Mejor Bachiller		Minorías étnicas		Normal		Reserva de cupo		Transferencia Externa		Transferencia		
Proyecto	M	F	M	F	M	F	M	F	M	F	M	F	M	F	M	F	
Tecnología en Electricidad	0	0	0	0	0	0	1	0	68	16	0	0	0	0	0	0	85
Tecnología en Electricidad (convenio SED 174)	0	0	0	0	0	0	0	0	14	0	0	0	0	0	0	0	14
Tecnología en Electrónica	1	1	0	0	0	0	2	0	97	14	0	0	0	0	0	0	115
Tecnología en Electrónica (convenio SED 174)	0	0	0	0	0	0	0	0	33	6	0	0	0	0	0	0	39
Tecnología en Mecánica	1	1	2	0	0	0	0	0	84	6	0	0	0	0	0	0	94
Tecnología en Mecánica (convenio SED 174)	0	0	0	0	0	0	0	0	27	2	0	0	0	0	0	0	29
Tecnología en Industrial	1	1	2	0	0	0	2	0	67	29	0	0	0	0	1	0	103
Tecnología en Industrial (convenio SED 174)	0	0	0	0	0	0	0	0	17	26	0	0	0	0	0	0	43
Tecnología en Sistematización de Datos	2	1	2	1	0	0	1	0	79	26	0	0	0	0	0	0	112
Tecnología en Sistematización de Datos (convenio SED 174)	0	0	0	0	0	0	0	0	24	22	0	0	1	0	0	0	47
Tecnología en Construcciones Civiles	2	1	1	1	0	0	0	0	67	21	0	0	0	0	0	0	93
Tecnología en Construcciones Civiles (convenio SED 179)	0	0	0	0	0	0	1	0	30	8	0	0	0	0	0	0	39
Ingeniería en Control	0	0	0	0	0	0	1	0	30	5	0	0	0	0	0	0	36
Ingeniería de Producción	0	0	0	0	0	0	0	0	30	30	0	0	0	0	0	1	61

Continúa

Ingeniería en Telecomunicaciones	1	0	0	0	0	0	1	0	31	3	0	0	0	0	0	0	36
Ingeniería Mecánica	0	0	0	0	0	0	0	0	35	0	0	0	0	0	0	0	35
Ingeniería en Telemática	0	0	0	0	0	0	0	0	37	21	0	0	0	0	0	0	58
Ingeniería Eléctrica (ciclo propedeúutico)	0	0	0	0	0	0	0	0	14	5	0	0	0	0	0	0	19
Ingeniería Civil	0	0	0	0	0	0	0	0	25	10	0	0	0	0	0	0	35
Total Facultad	8	5	7	2	0	0	9	0	809	250	0	0	1	0	1	1	1093

Facultad de Artes - ASAB

Período	2008 - II																
Tipo de inscripción	Desplazados		Indígenas		Mejor Bachiller		Minorías étnicas		Normal		Reserva de cupo		Transferencia Externa		Transferencia		Total
	M	F	M	F	M	F	M	F	M	F	M	F	M	F	M	F	
Artes Plásticas y Visuales	0	0	0	0	0	0	0	0	17	19	0	0	0	0	0	0	36
Artes Escénicas	0	0	0	0	0	0	0	0	30	38	0	0	0	0	0	0	68
Artes Musicales	1	0	0	0	0	0	0	0	26	8	0	0	0	0	0	0	35
Total Facultad	1	0	0	0	0	0	0	0	73	65	0	0	0	0	0	0	139

Total Universidad Distrital

Período	2008 - II																
Tipo de inscripción	Desplazados		Indígenas		Mejor Bachiller		Minorías étnicas		Normal		Reserva de cupo		Transferencia Externa		Transferencia		Total
	M	F	M	F	M	F	M	F	M	F	M	F	M	F	M	F	
Facultad	M	F	M	F	M	F	M	F	M	F	M	F	M	F	M	F	
Ingeniería	5	5	6	0	2	3	5	1	403	97	0	0	1	0	0	0	528
Ciencias y Educación	5	6	3	3	0	0	2	2	308	335	0	0	0	0	0	0	664
Medio Ambiente y Recursos Naturales	5	4	6	2	0	1	2	3	361	258	0	0	8	2	0	0	652
Tecnológica	8	5	7	2	0	0	9	0	809	250	0	0	1	0	1	1	1093
Artes - ASAB	1	0	0	0	0	0	0	0	73	65	0	0	0	0	0	0	139
Universidad Distrital	24	20	22	7	2	4	18	6	1954	1005	0	0	10	2	1	1	3076

Fuente: Oficina Asesora de Sistemas

Gráfica 10. Matriculados a primer semestre 2008 pregrado, según tipo de inscripción

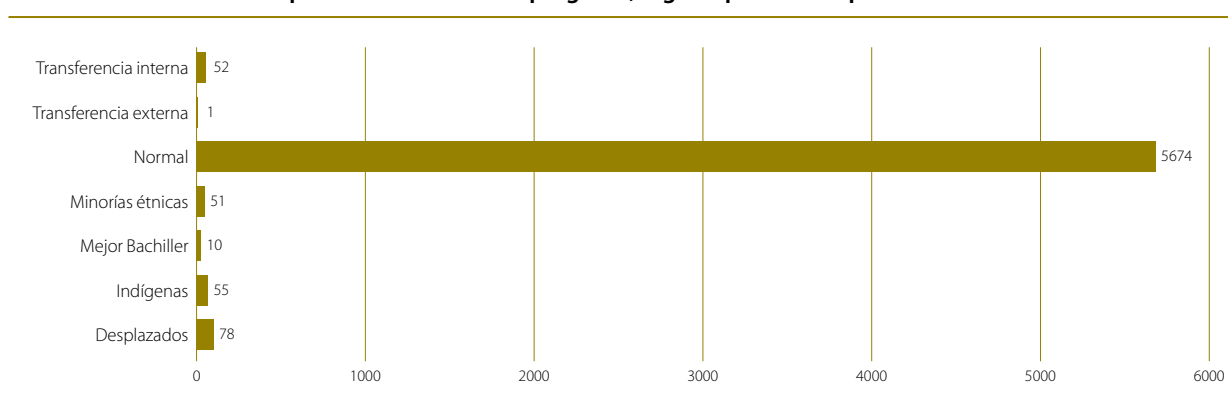


Tabla 15
Matriculados a primer semestre 2008 - I, Promedio y rangos ICSES

Facultad de Ingeniería										
Período	2008 - I									
Proyecto	Promedio	< 299	300-329	330-359	360-389	390-419	420-449	450-479	> 480	Total
Ingeniería Catastral y Geodesía	422	0	0	1	2	53	51	10	2	119
Ingeniería Eléctrica	441	0	0	0	1	5	51	20	3	80
Ingeniería Electrónica	470	0	0	1	0	3	11	67	40	122
Ingeniería Industrial	470	0	0	0	1	6	5	61	42	115
Ingeniería de Sistemas	461	0	0	0	1	4	25	63	24	117
Total Facultad	453	0	0	2	5	71	143	221	111	553
Facultad de Ciencias y Educación										
Período	2008 - I									
Proyecto	Promedio	< 299	300-329	330-359	360-389	390-419	420-449	450-479	> 480	Total
Licenciatura en Física	404	0	0	1	16	37	11	4	0	69
Licenciatura en Biología	431	0	0	0	1	21	41	15	1	79
Licenciatura en Química	437	0	0	0	1	6	53	11	4	75
Licenciatura en Educación Básica con énfasis en Matemáticas	392	0	0	5	29	19	9	1	0	63
Licenciatura en Educación Básica con énfasis en Ciencias Sociales	438	0	0	1	0	1	59	19	0	80
Licenciatura en Educación Básica con énfasis en Lengua Castellana	417	0	0	0	2	47	20	8	0	77
Licenciatura en Educación Básica con énfasis en Inglés	430	0	0	0	2	6	58	7	0	73
Licenciatura en Pedagogía Infantil	404	0	0	1	1	56	8	0	1	67
Licenciatura Educación Básica con énfasis en Educación Artística	405	0	0	2	13	29	13	5	0	62
Matemáticas	442	0	0	0	1	3	38	18	3	63
Total Facultad	420	0	0	10	66	225	310	88	9	708
Facultad del Medio Ambiente y Recursos Naturales										
Período	2008 - I									
Proyecto	Promedio	< 299	300-329	330-359	360-389	390-419	420-449	450-479	> 480	Total
Ingeniería Forestal	431	0	0	0	0	15	41	5	2	63
Ingeniería Topográfica	405	2	5	0	6	20	20	2	2	57
Ingeniería Ambiental	459	0	0	0	2	2	6	62	10	82
Administración Ambiental	407	4	2	1	9	21	29	5	0	71
Administración Deportiva	419	0	0	0	1	19	13	2	0	35
Administración Deportiva (nocturna)	413	0	0	0	0	23	11	0	0	34
Tecnología en Topografía	397	0	0	0	14	18	5	0	0	37
Tecnología en Topografía (diurna)	384	0	0	0	28	9	2	0	0	39
Tecnología en Saneamiento Ambiental	410	0	0	0	3	59	14	2	0	78

Continúa

Tecnología en Saneamiento Ambiental (convenio SED 174)	383	0	0	4	22	6	2	0	0	34
Tecnología en Gestión Ambiental y Servicios Públicos	409	0	0	0	3	55	11	5	1	75
Total Facultad	415	6	7	5	88	247	154	83	15	605

Facultad Tecnológica

Período	2008 - I									
	Promedio	< 299	300-329	330-359	360-389	390-419	420-449	450-479	> 480	Total
Tecnología en Electricidad	392	0	0	7	31	37	9	1	0	85
Tecnología en Electrónica	430	0	0	1	2	27	41	14	3	88
Tecnología en Electrónica (convenio SED 174)	406	0	0	0	8	16	6	2	0	32
Tecnología en Mecánica	433	0	0	1	3	25	45	22	4	100
Tecnología en Industrial	418	0	0	2	10	42	40	10	1	105
Tecnología en Sistematización de Datos	413	0	0	3	14	43	37	6	0	103
Tecnología en Construcciones Civiles	432	0	1	1	6	16	41	21	2	88
Tecnología en Construcciones Civiles (Convenio SED 179)	393	0	0	4	12	13	6	0	0	35
Ingeniería en Distribución y Redes Eléctricas	344	6	3	0	5	3	3	0	0	20
Ingeniería en Control	381	2	3	6	5	9	9	1	0	35
Ingeniería de Producción	372	4	14	2	11	20	9	1	0	61
Ingeniería en Telecomunicaciones	379	1	12	2	0	12	8	2	0	37
Ingeniería Mecánica	381	3	8	0	7	9	5	2	2	36
Ingeniería en Telemática	376	3	13	3	7	27	6	0	0	59
Ingeniería Civil	383	5	4	1	3	11	8	2	1	35
Total Facultad	404	24	58	33	124	310	273	84	13	919

Facultad de Artes - ASAB

Período	2008 - I									
	Promedio	< 299	300-329	330-359	360-389	390-419	420-449	450-479	> 480	Total
Artes Plásticas y Visuales	415	0	0	1	4	12	19	0	0	36
Artes Musicales	403	0	1	3	8	14	7	3	1	37
Total Facultad	409	0	1	4	12	26	26	3	1	73

Total Universidad Distrital

Período	2008 - I									
	Promedio	< 299	300-329	330-359	360-389	390-419	420-449	450-479	> 480	Total
Ingeniería	453	0	0	2	5	71	143	221	111	553
Ciencias y Educación	420	0	0	10	66	225	310	88	9	708
Medio Ambiente y Recursos Naturales	415	6	7	5	88	247	154	83	15	605
Tecnológica	404	24	58	33	124	310	273	84	13	919
Artes - ASAB	409	0	1	4	12	26	26	3	1	73
Universidad Distrital	420	30	66	54	295	879	906	479	149	2858

Fuente: Oficina Asesora de Sistemas

Hace referencia a la sumatoria del núcleo común

Tabla 16
Matriculados a primer semestre 2008 - II, Promedio y rangos ICFES

Facultad de Ingeniería										
Período	2008 - II									
Proyecto	Promedio	< 299	300-329	330-359	360-389	390-419	420-449	450-479	> 480	Total
Ingeniería Catastral y Geodesia	415	0	0	1	11	57	44	2	0	115
Ingeniería Eléctrica	434	0	0	0	0	20	40	13	3	76
Ingeniería Electrónica	460	0	0	0	1	2	37	56	25	121
Ingeniería Industrial	450	0	0	0	1	9	37	50	8	105
Ingeniería de Sistemas	446	0	0	0	1	12	54	39	5	111
Total Facultad	441	0	0	1	14	100	212	160	41	528
Facultad de Ciencias y Educación										
Período	2008 - II									
Proyecto	Promedio	< 299	300-329	330-359	360-389	390-419	420-449	450-479	> 480	Total
Licenciatura en Física	397	0	0	6	16	26	4	3	1	56
Licenciatura en Biología	414	0	0	0	3	47	18	3	0	71
Licenciatura en Química	411	0	0	0	10	39	21	0	0	70
Licenciatura en Educación Básica con énfasis en Matemáticas	391	0	0	4	21	12	8	1	0	46
Licenciatura en Educación Básica con énfasis en Ciencias Sociales	431	0	0	1	1	16	50	11	0	79
Licenciatura en Educación Básica con énfasis en Lengua Castellana	414	0	0	0	4	47	16	8	0	75
Licenciatura en Educación Básica con énfasis en Inglés	422	0	0	0	3	38	28	4	0	73
Licenciatura en Pedagogía Infantil	400	0	0	0	29	37	5	1	1	73
Licenciatura Educación Básica con énfasis en Educación Artística	394	0	0	5	22	15	9	1	0	52
Matemáticas	428	0	0	0	2	28	30	6	3	69
Total Facultad	410	0	0	16	111	305	189	38	5	664
Facultad del Medio Ambiente y Recursos Naturales										
Período	2008 - II									
Proyecto	Promedio	< 299	300-329	330-359	360-389	390-419	420-449	450-479	> 480	Total
Ingeniería Forestal	427	0	0	0	0	18	29	5	0	52
Ingeniería Topográfica	403	4	0	0	3	26	12	3	0	48
Ingeniería Ambiental	451	0	0	0	1	3	39	38	5	86
Administración Ambiental	419	0	0	0	0	47	21	4	1	73
Administración Deportiva	417	0	0	0	0	17	11	1	0	29
Administración Deportiva (nocturna)	398	0	0	0	13	18	2	2	0	35
Tecnología en Topografía	414	0	0	0	2	20	9	1	0	32
Tecnología en Topografía (diurna)	403	0	0	0	12	19	6	0	0	37

Continúa

Tecnología en Saneamiento Ambiental	403	0	0	2	17	49	13	1	0	82
Tecnología en Saneamiento Ambiental (convenio SED 174)	380	0	0	7	17	4	1	0	1	30
Tecnología en Gestión Ambiental y Servicios Públicos	405	0	1	1	11	57	9	3	0	82
Tecnología en Gestión Ambiental y Servicios Públicos (convenio SED 174)	380	0	0	14	32	17	2	1	0	66
Total Facultad	408	4	1	24	108	295	154	59	7	652

Facultad Tecnológica

Periodo	2008 - II									Total
	Promedio	< 299	300-329	330-359	360-389	390-419	420-449	450-479	> 480	
Tecnología en Electricidad	392	0	0	5	34	35	11	0	0	85
Tecnología en Electricidad (convenio SED 174)	377	0	1	4	5	2	2	0	0	14
Tecnología en Electrónica	420	0	0	0	13	44	43	14	1	115
Tecnología en Electrónica (convenio SED 174)	395	0	0	3	14	16	5	1	0	39
Tecnología en Mecánica	418	0	1	1	9	35	43	4	1	94
Tecnología en Mecánica (convenio SED 174)	398	0	0	4	7	12	4	2	0	29
Tecnología en Industrial	422	0	0	2	4	43	41	11	2	103
Tecnología en Industrial (convenio SED 174)	393	0	0	6	11	20	6	0	0	43
Tecnología en Sistematización de Datos	408	0	1	2	28	50	22	8	1	112
Tecnología en Sistematización de Datos (convenio SED 174)	386	0	0	9	19	12	5	2	0	47
Tecnología en Construcciones Civiles	418	0	0	0	10	41	34	8	0	93
Tecnología en Construcciones Civiles (convenio SED 179)	384	0	0	6	18	12	3	0	0	39
Ingeniería en Control	394	2	2	3	5	14	7	3	0	36
Ingeniería de Producción	384	5	7	2	12	23	7	5	0	61
Ingeniería en Telecomunicaciones	393	3	5	3	4	6	8	7	0	36
Ingeniería Mecánica	381	4	4	1	5	13	6	1	1	35
Ingeniería Eléctrica (ciclo propedéutico)	353	5	2	1	7	1	3	0	0	19
Ingeniería en Telemática	388	2	6	5	7	25	13	0	0	58
Ingeniería Civil	391	4	1	0	7	15	4	3	1	35
Total Facultad	394	25	30	57	219	419	267	69	7	1093

Continúa

Facultad de Artes - ASAB										
Período	2008 - II									
Proyecto	Promedio	< 299	300-329	330-359	360-389	390-419	420-449	450-479	> 480	Total
Artes Plásticas y Visuales	414	0	0	3	5	12	12	3	1	36
Artes Escénicas	403	0	1	7	17	23	12	7	1	68
Artes Musicales	418	0	0	2	10	7	9	3	4	35
Total Facultad	412	0	1	12	32	42	33	13	6	139

Total Universidad Distrital										
Período	2008 - II									
Facultad	Promedio	< 299	300-329	330-359	360-389	390-419	420-449	450-479	> 480	Total
Ingeniería	441	0	0	1	14	100	212	160	41	528
Ciencias y Educación	410	0	0	16	111	305	189	38	5	664
Medio Ambiente y Recursos Naturales	408	4	1	24	108	295	154	59	7	652
Tecnológica	394	25	30	57	219	419	267	69	7	1093
Artes - ASAB	412	0	1	12	32	42	33	13	6	139
Universidad Distrital	413	29	32	110	484	1161	855	339	66	3076

Fuente: Oficina Asesora de Sistemas
 Hace referencia a la sumatoria del núcleo común

Tabla 17
Matriculados a primer semestre pregrado 2008 - I, valor promedio y rango matrícula

Facultad de Ingeniería														
Período	2008 - I													
Proyecto	Promedio	0-99	100-199	200-299	300-399	400-499	500-599	600-699	700-799	800-899	900-999	1000-1500	>1500	Total
Ingeniería Catastral y Geodesia	276,359	50	1	6	34	10	9	4	2	1	1	1	0	119
Ingeniería Eléctrica	307,332	32	6	2	24	3	7	1	1	0	1	1	2	80
Ingeniería Electrónica	391,590	35	4	1	42	9	6	11	2	2	2	6	2	122
Ingeniería Industrial	342,302	33	5	3	36	10	8	9	6	3	0	2	0	115
Ingeniería de Sistemas	335,481	33	6	1	37	15	12	6	1	1	4	1	0	117
Total Facultad	332,483	183	22	13	173	47	42	31	12	7	8	11	4	553
Facultad de Ciencias y Educación														
Período	2008 - I													
Proyecto	Promedio	0-99	100-199	200-299	300-399	400-499	500-599	600-699	700-799	800-899	900-999	1000-1500	>1500	Total
Licenciatura en Física	174,574	44	3	1	11	6	4	0	0	0	0	0	0	69
Licenciatura en Biología	213,231	42	1	6	18	5	3	3	0	1	0	0	0	79
Licenciatura en Química	250,373	34	1	4	22	4	7	1	1	0	0	1	0	75
Licenciatura en Educación Básica con énfasis en Matemáticas	162,847	42	2	0	15	1	2	0	1	0	0	0	0	63
Licenciatura en Educación Básica con énfasis en Ciencias Sociales	144,046	54	3	4	15	4	0	0	0	0	0	0	0	80
Licenciatura en Educación Básica con énfasis en Lengua Castellana	175,265	48	3	3	17	2	2	1	0	1	0	0	0	77
Licenciatura en Educación Básica con énfasis en Inglés	193,711	41	3	1	19	5	3	0	1	0	0	0	0	73
Licenciatura en Pedagogía Infantil	179,860	43	0	1	15	5	1	2	0	0	0	0	0	67
Licenciatura Educación Básica con énfasis en Educación Artística	199,934	32	2	7	16	2	1	1	0	1	0	0	0	62
Matemáticas	189,530	39	2	1	13	2	2	4	0	0	0	0	0	63
Total Facultad	188,524	419	20	28	161	36	25	12	3	3	0	1	0	708

Continúa

Facultad del Medio Ambiente y Recursos Naturales														
Período	2008 - I													
Proyecto	Promedio	0-99	100-199	200-299	300-399	400-499	500-599	600-699	700-799	800-899	900-999	1000-1500	>1500	Total
Ingeniería Forestal	260,804	25	0	1	28	6	1	0	1	1	0	0	0	63
Ingeniería Topo- gráfica	189,850	34	2	5	10	1	2	0	2	1	0	0	0	57
Ingeniería Ambiental	338,787	29	3	2	20	8	9	4	3	1	1	2	0	82
Administración Am- biental	227,418	32	5	4	20	6	1	1	0	1	1	0	0	71
Administración Deportiva	179,844	20	5	2	4	1	2	0	0	0	1	0	0	35
Administración De- portiva (nocturna)	234,880	19	0	0	8	1	3	2	1	0	0	0	0	34
Tecnología en Topo- grafía	143,169	24	2	2	9	0	0	0	0	0	0	0	0	37
Tecnología en Topo- grafía (diurna)	181,170	23	1	0	13	1	0	1	0	0	0	0	0	39
Tecnología en Saneamiento Am- biental	153,602	53	4	2	13	2	3	0	0	0	1	0	0	78
Tecnología en Sa- neamiento Ambien- tal (convenio SED 174)	122,309	27	1	0	5	1	0	0	0	0	0	0	0	34
Tecnología en Gestión Ambiental y Servicios Públicos	203,168	39	1	4	24	4	2	1	0	0	0	0	0	75
Total Facultad	213,553	325	24	22	154	31	23	9	7	4	4	2	0	605

Facultad Tecnológica														
Período	2008 - I													
Proyecto	Promedio	0-99	100-199	200-299	300-399	400-499	500-599	600-699	700-799	800-899	900-999	1000-1500	>1500	Total
Tecnología en Elec- tricidad	122,654	66	3	3	7	5	1	0	0	0	0	0	0	85
Tecnología en Elec- trónica	216,340	46	3	1	26	5	3	2	0	2	0	0	0	88
Tecnología en Elec- trónica (convenio SED 174)	173,278	23	1	0	4	0	3	0	0	0	1	0	0	32
Tecnología en Me- cánica	222,547	52	5	4	21	7	5	5	0	0	0	1	0	100
Tecnología en In- dustrial	138,697	77	1	3	17	4	2	1	0	0	0	0	0	105
Tecnología en Siste- matización de Datos	134,075	75	5	3	16	2	1	0	1	0	0	0	0	103
Tecnología en Cons- trucciones Civiles	205,133	49	3	2	23	3	5	1	1	1	0	0	0	88
Tecnología en Cons- trucciones Civiles (convenio SED 179)	172,097	25	1	0	4	2	2	0	0	1	0	0	0	35

Continúa

Ingeniería en Distribución y Redes Eléctricas	109,279	16	1	0	3	0	0	0	0	0	0	0	0	20
Ingeniería en Control	164,153	19	3	3	8	2	0	0	0	0	0	0	0	35
Ingeniería de Producción	114,074	45	5	3	7	1	0	0	0	0	0	0	0	61
Ingeniería en Telecomunicaciones	165,498	24	3	2	3	3	0	1	1	0	0	0	0	37
Ingeniería Mecánica	200,446	18	1	4	9	2	2	0	0	0	0	0	0	36
Ingeniería en Telemática	156,530	36	2	5	16	0	0	0	0	0	0	0	0	59
Ingeniería Civil	171,892	16	6	4	7	2	0	0	0	0	0	0	0	35
Total Facultad	166,717	587	43	37	171	38	24	10	3	4	1	1	0	919

Facultad de Artes - ASAB

Período	2008 - I													
Proyecto	Promedio	0-99	100-199	200-299	300-399	400-499	500-599	600-699	700-799	800-899	900-999	1000-1500	>1500	Total
Artes Plásticas y Visuales	370,623	12	0	2	12	4	0	1	0	1	2	1	1	35
Artes Musicales	342,579	9	0	3	15	4	1	3	0	1	0	1	0	37
Total Facultad	356,211	21	0	5	27	8	1	4	0	2	2	2	1	72

Total Universidad Distrital

Período	2008 - I													
Facultad	Promedio	0-99	100-199	200-299	300-399	400-499	500-599	600-699	700-799	800-899	900-999	1000-1500	>1500	Total
Ingeniería	332,483	183	22	13	173	47	42	31	12	7	8	11	4	549
Ciencias y Educación	188,524	419	20	28	161	36	25	12	3	3	0	1	0	708
Medio Ambiente y Recursos Naturales	213,553	325	24	22	154	31	23	9	7	4	4	2	0	605
Tecnológica	166,717	587	43	37	171	38	24	10	3	4	1	1	0	919
Artes - ASAB	356,211	21	0	5	27	8	1	4	0	2	2	2	1	72
Universidad Distrital	218,358	1535	109	105	686	160	115	66	25	20	15	17	5	2858

Fuente: Oficina Asesora de Sistemas

Tabla 18
Matriculados a primer semestre pregrado 2008 - II, valor promedio y rango matrícula

Facultad de Ingeniería														
Período	2008 - II													
Proyecto	Promedio	0-99	100-199	200-299	300-399	400-499	500-599	600-699	700-799	800-899	900-999	1000-1500	>1500	Total
Ingeniería Catastral y Geodesia	229,865	54	9	4	26	12	7	0	1	2	0	0	0	115
Ingeniería Eléctrica	305,000	30	2	2	20	8	4	4	3	1	2	0	0	76
Ingeniería Electrónica	378,149	38	3	2	36	12	12	3	3	2	6	2	2	121
Ingeniería Industrial	333,145	31	4	6	30	12	9	6	4	1	1	1	0	105
Ingeniería de Sistemas	280,066	43	5	3	30	17	5	4	2	1	0	1	0	111
Total Facultad	305,754	196	23	17	142	61	37	17	13	7	9	4	2	528
Facultad de Ciencias y Educación														
Período	2008 - II													
Proyecto	Promedio	0-99	100-199	200-299	300-399	400-499	500-599	600-699	700-799	800-899	900-999	1000-1500	>1500	Total
Licenciatura en Física	163,611	39	4	0	8	3	0	0	1	1	0	0	0	56
Licenciatura en Biología	218,966	40	2	2	17	5	0	3	1	0	1	0	0	71
Licenciatura en Química	186,630	42	2	4	13	6	3	0	0	0	0	0	0	70
Licenciatura en Educación Básica con énfasis en Matemáticas	137,006	35	1	0	8	1	1	0	0	0	0	0	0	46
Licenciatura en Educación Básica con énfasis en Ciencias Sociales	190,220	42	7	7	14	5	2	1	1	0	0	0	0	79
Licenciatura en Educación Básica con énfasis en Lengua Castellana	199,930	45	3	1	15	8	1	1	0	0	0	1	0	75
Licenciatura en Educación Básica con énfasis en Inglés	227,023	35	5	2	19	5	3	4	0	0	0	0	0	73
Licenciatura en Pedagogía Infantil	181,623	44	3	3	17	4	0	1	0	0	1	0	0	73
Licenciatura Educación Básica con énfasis en Educación Artística	162,417	34	4	2	8	2	0	1	1	0	0	0	0	52
Matemáticas	221,442	39	3	1	14	5	3	1	2	1	0	0	0	69
Total Facultad	192,249	395	34	22	133	44	13	12	6	2	2	1	0	664

Continúa

Facultad del Medio Ambiente y Recursos Naturales

Período	2008 - II													
	Promedio	0-99	100-199	200-299	300-399	400-499	500-599	600-699	700-799	800-899	900-999	1000-1500	>1500	Total
Ingeniería Forestal	252,907	26	3	0	9	8	2	1	2	1	0	0	0	52
Ingeniería Topo- gráfica	221,460	22	3	2	16	2	2	1	0	0	0	0	0	48
Ingeniería Ambiental	301,115	37	3	2	20	10	1	7	1	1	1	3	0	86
Administración Am- biental	280,177	33	5	2	17	6	4	3	0	0	0	2	1	72
Administración Deportiva	228,700	14	2	1	7	3	2	0	0	0	0	0	0	29
Administración De- portiva (nocturna)	158,846	22	3	1	7	1	1	0	0	0	0	0	0	35
Tecnología en Topo- grafía	146,504	22	2	1	6	1	0	0	0	0	0	0	0	32
Tecnología en Topo- grafía (diurna)	180,757	21	1	4	7	2	2	0	0	0	0	0	0	37
Tecnología en Saneamiento Am- biental	153,452	57	2	3	15	4	1	0	0	0	0	0	0	82
Tecnología en Sa- neamiento Ambien- tal (convenio SED 174)	179,590	19	2	2	3	1	1	1	1	0	0	0	0	30
Tecnología en Gestión Ambiental y Servicios Públicos	196,070	41	6	8	20	4	3	0	0	0	0	0	0	82
Tecnología en Gestión Ambiental y Servicios Públicos	156,733	46	2	4	11	1	0	0	0	2	0	0	0	66
Total Facultad	211,691	360	34	30	138	43	19	13	4	4	1	5	1	651

Facultad Tecnológica

Período	2008 - II													
	Promedio	0-99	100-199	200-299	300-399	400-499	500-599	600-699	700-799	800-899	900-999	1000-1500	>1500	Total
Tecnología en Elec- tricidad	162,629	53	5	8	11	6	1	1	0	0	0	0	0	85
Tecnología en Elec- tricidad (convenio SED 174)	170,832	8	1	1	4	0	0	0	0	0	0	0	0	14
Tecnología en Elec- trónica	174,100	71	4	4	25	9	1	1	0	0	0	0	0	115
Tecnología en Elec- trónica (convenio SED 174)	160,553	26	1	2	9	1	0	0	0	0	0	0	0	39
Tecnología en Me- cánica	166,233	60	5	4	17	5	2	1	0	0	0	0	0	94
Tecnología en Mecánica (convenio SED 174)	262,607	11	1	1	12	2	1	0	0	1	0	0	0	29

Continúa

Tecnología en Industrial	162,914	72	2	3	13	8	3	1	1	0	0	0	0	103
Tecnología en Industrial (convenio SED 174)	125,817	34	1	0	8	0	0	0	0	0	0	0	0	43
Tecnología en Sistematización de Datos	131,667	83	4	5	16	3	0	1	0	0	0	0	0	112
Tecnología en Sistematización de Datos (convenio SED 174)	164,087	31	0	1	14	1	0	0	0	0	0	0	0	47
Tecnología en Construcciones Civiles	159,171	62	4	3	16	6	1	1	0	0	0	0	0	93
Tecnología en Construcciones Civiles (convenio SED 179)	161,411	23	5	2	7	1	0	1	0	0	0	0	0	39
Ingeniería en Control	192,024	20	2	2	6	6	0	0	0	0	0	0	0	36
Ingeniería de Producción	141,575	38	8	5	7	3	0	0	0	0	0	0	0	61
Ingeniería en Telecomunicaciones	175,502	21	5	0	6	4	0	0	0	0	0	0	0	36
Ingeniería Mecánica	202,017	16	5	5	3	4	0	1	1	0	0	0	0	35
Ingeniería en Telemática	176,378	32	5	3	14	3	1	0	0	0	0	0	0	58
Ingeniería Eléctrica (ciclo propedeúutico)	146,296	13	1	1	3	1	0	0	0	0	0	0	0	19
Ingeniería Civil	186,550	19	2	4	5	5	0	0	0	0	0	0	0	35
Total Facultad	164,650	693	61	54	196	68	10	8	2	1	0	0	0	1093

Facultad de Artes - ASAB

Período	2008 - II													
	Promedio	0-99	100-199	200-299	300-399	400-499	500-599	600-699	700-799	800-899	900-999	1000-1500	>1500	Total
Artes Plásticas y Visuales	363,781	10	2	1	9	2	6	3	2	0	0	1	0	36
Artes Escénicas	351,199	23	3	3	17	13	0	0	1	1	1	6	0	68
Artes Musicales	438,839	8	3	1	5	5	2	2	2	4	2	1	0	35
Total Facultad	376,525	41	8	5	31	20	8	5	5	5	3	8	0	139

Total Universidad Distrital

Período	2008 - II													
	Promedio	0-99	100-199	200-299	300-399	400-499	500-599	600-699	700-799	800-899	900-999	1000-1500	>1500	Total
Facultad														
Ingeniería	305,754	196	23	17	142	61	37	17	13	7	9	4	2	526
Ciencias y Educación	192,249	395	34	22	133	44	13	12	6	2	2	1	0	664
Medio Ambiente y Recursos Naturales	211,691	360	34	30	138	43	19	13	4	4	1	5	1	651
Tecnológica	164,650	693	61	54	196	68	10	8	2	1	0	0	0	1093
Artes - ASAB	376,525	41	8	5	31	20	8	5	5	5	3	8	0	139
Universidad Distrital	214,305	1685	160	128	640	236	87	55	30	19	15	18	3	3076

Fuente: Oficina Asesora de Sistemas

Tabla 19
Absorción demanda pregrado 2008

Facultad de Ingeniería									
Proyecto	Períodos	2008 - I		2008 - II		2008 - I		2008 - II	
		Inscritos	Matriculados	Inscritos	Matriculados	Absorción	Demanda	Absorción	Demanda
Ingeniería Catastral y Geodesia		255	119	207	115	46.7%	2.1	55.6%	1.8
Ingeniería Eléctrica		294	80	158	76	27.2%	3.7	48.1%	2.1
Ingeniería Electrónica		1385	122	544	121	8.8%	11.4	22.2%	4.5
Ingeniería Industrial		2126	115	1099	105	5.4%	18.5	9.6%	10.5
Ingeniería de Sistemas		1912	117	910	111	6.1%	16.3	12.2%	8.2
Total Facultad		5972	553	2918	528	9.3%	10.8	18.1%	5.5
Facultad de Ciencias y Educación									
Proyecto	Períodos	2008 - I		2008 - II		2008 - I		2008 - II	
		Inscritos	Matriculados	Inscritos	Matriculados	Absorción	Demanda	Absorción	Demanda
Licenciatura en Física		129	69	79	56	53.5%	1.9	70.9%	1.4
Licenciatura en Biología		338	79	197	71	23.4%	4.3	36.0%	2.8
Licenciatura en Química		252	75	138	70	29.8%	3.4	50.7%	2.0
Licenciatura en Educación Básica con énfasis en Matemáticas		109	63	77	46	57.8%	1.7	59.7%	1.7
Licenciatura en Educación Básica con énfasis en Ciencias Sociales		509	80	336	79	15.7%	6.4	23.5%	4.3
Licenciatura en Educación Básica con énfasis en Humanidades y Lengua Castellana		233	77	181	75	33.0%	3.0	41.4%	2.4
Licenciatura en Educación Básica con énfasis en Inglés		643	73	445	73	11.4%	8.8	16.4%	6.1
Licenciatura en Pedagogía Infantil		478	67	280	73	14.0%	7.1	26.1%	3.8
Licenciatura en Educación Básica con énfasis en Educación Artística		146	62	111	52	42.5%	2.4	46.8%	2.1
Matemáticas		194	63	142	69	32.5%	3.1	48.6%	2.1
Total Facultad		3031	708	1986	664	23.4%	4.3	33.4%	3.0
Facultad del Medio Ambiente y Recursos Naturales									
Proyecto	Períodos	2008 - I		2008 - II		2008 - I		2008 - II	
		Inscritos	Matriculados	Inscritos	Matriculados	Absorción	Demanda	Absorción	Demanda
Ingeniería Forestal		191	63	130	52	33.0%	3.0	40.0%	2.5
Ingeniería Topográfica		139	57	79	48	41.0%	2.4	60.8%	1.6
Ingeniería Ambiental		1313	82	768	86	6.2%	16.0	11.2%	8.9
Administración Ambiental		268	71	199	73	26.5%	3.8	36.7%	2.7
Administración Deportiva		178	35	167	29	19.7%	5.1	17.4%	5.8
Administración Deportiva (nocturna)		157	34	102	35	21.7%	4.6	34.3%	2.9
Tecnología en Topografía		123	37	124	32	30.1%	3.3	25.8%	3.9
Tecnología en Topografía (diurna)		77	39	112	37	50.6%	2.0	33.0%	3.0
Tecnología en Saneamiento Ambiental		338	78	253	82	23.1%	4.3	32.4%	3.1
Tecnología en Saneamiento Ambiental (convenio SED 174)		66	34	59	30	51.5%	1.9	-	-
Tecnología en Gestión Ambiental y Servicios Públicos		273	75	233	82	27.5%	3.6	35.2%	2.8
Tecnología en Gestión Ambiental y Servicios Públicos (convenio SED 174)				145	66	-	-	45.5%	2.2
Total Facultad		3123	605	2371	652	19.4%	5.2	27.5%	3.6

Continúa

Facultad Tecnológica									
Períodos	2008 - I		2008 - II		2008 - I		2008 - II		Proyecto
	Inscritos	Matriculados	Inscritos	Matriculados	Absorción	Demanda	Absorción	Demanda	
	201	85	151	85	42.3%	2.4	56.3%	1.8	Tecnología en Electricidad
	-	-	24	14	-	-	58.3%	1.7	Tecnología en Electricidad (convenio SED 174)
	657	88	406	115	13.4%	7.5	28.3%	3.5	Tecnología en Electrónica
	52	32	64	39	61.5%	1.6	60.9%	1.6	Tecnología en Electrónica (convenio SED 174)
	632	100	404	94	15.8%	6.3	23.3%	4.3	Tecnología en Mecánica
	-	-	53	29	-	-	54.7%	1.8	Tecnología en Mecánica (convenio SED 174)
	832	105	655	103	12.6%	7.9	15.7%	6.4	Tecnología en Industrial
	-	-	90	43	-	-	47.8%	2.1	Tecnología en Industrial (convenio SED 174)
	644	103	454	112	16.0%	6.3	24.7%	4.1	Tecnología en Sistematización de Datos
	-	-	89	47	-	-	52.8%	1.9	Tecnología en Sistematización de Datos (convenio SED 174)
	771	88	443	93	11.4%	8.8	21.0%	4.8	Tecnología en Construcciones Civiles
	56	35	59	39	62.5%	1.6	66.1%	1.5	Tecnología en Construcciones Civiles (convenio SED 179)
	41	20	19	0	48.8%	2.1	-	-	Ingeniería en Distribución y Redes Eléctricas
	88	35	59	36	39.8%	2.5	61.0%	1.6	Ingeniería en Control
	103	61	93	61	59.2%	1.7	65.6%	1.5	Ingeniería de Producción
	111	37	115	36	33.3%	3.0	31.3%	3.2	Ingeniería en Telecomunicaciones
	104	36	114	35	34.6%	2.9	30.7%	3.3	Ingeniería Mecánica
	-	-	38	19	-	-	50.0%	2.0	Ingeniería Eléctrica (ciclo propedeúutico)
	70	59	65	58	84.3%	1.2	89.2%	1.1	Ingeniería en Telemática
	61	35	83	35	57.4%	1.7	42.2%	2.4	Ingeniería Civil
Total Facultad	4423	919	3478	1093	20.8%	4.8	31.4%	3.2	

Facultad de Artes - ASAB									
Períodos	2008 - I		2008 - II		2008 - I		2008 - II		Proyecto
	Inscritos	Matriculados	Inscritos	Matriculados	Absorción	Demanda	Absorción	Demanda	
	463	36	311	36	7.8%	12.9	11.6%	8.6	Artes Plásticas y Visuales
	-	-	240	68			28.3%	3.5	Artes Escénicas
	347	37	204	35	10.7%	9.4	17.2%	5.8	Artes Musicales
Total Facultad	810	73	755	139	9.0%	11.1	18.4%	5.4	

Total Universidad Distrital									
Períodos	2008 - I		2008 - II		2008 - I		2008 - II		Facultad
	Inscritos	Matriculados	Inscritos	Matriculados	Absorción	Demanda	Absorción	Demanda	
	5972	553	2918	528	9.3%	10.8	18.1%	5.5	Ingeniería
	3031	708	1986	664	23.4%	4.3	33.4%	3.0	Ciencias y Educación
	3123	605	2371	652	19.4%	5.2	27.5%	3.6	Medio Ambiente y Recursos Naturales
	4423	919	3478	1093	20.8%	4.8	31.4%	3.2	Tecnológica
	810	73	755	139	9.0%	11.1	18.4%	5.4	Artes - ASAB
Universidad Distrital	17359	2858	11508	3076	16.5%	6.1	26.7%	3.7	

Fuente: Oficina Asesora de Sistemas

Tabla 20
Matriculados a primer semestre posgrado 2008

Facultad de Ingeniería							
Proyecto	Períodos	2008 - I			2008 - II		
		Hombres	Mujeres	Total	Hombres	Mujeres	Total
Esp.en Bioingeniería		4	5	9	-	-	-
Esp.en Ingeniería de Producción		10	2	12	11	0	11
Esp.en Higiene y Salud Ocupacional		35	2	37	40	5	45
Esp.en Informática Industrial		7	0	7	-	-	-
Esp.en Avalúos		14	7	21	20	1	21
Esp.en Teleinformática		9	0	9	6	3	9
Esp.en Sistemas de Información Geográfica		15	10	25	18	8	26
Esp.en Ingeniería del Software		30	9	39	20	10	30
Esp.en Telecomunicaciones Móviles		12	2	14	14	0	14
Esp.en Gestión de Proyectos de Ingeniería		24	6	30	48	6	54
Esp.en Proyectos Informáticos.		12	4	16	19	9	28
Total Especialización		172	47	219	196	42	238
Maestría en Ingeniería Industrial		18	3	21	13	1	14
Maestría en Ciencias de la Información		13	5	18	25	6	31
Total Maestría		31	8	39	38	7	45
Total Facultad		203	55	258	234	49	283
Facultad de Ciencias y Educación							
Proyecto	Períodos	2008 - I			2008 - II		
		Hombres	Mujeres	Total	Hombres	Mujeres	Total
Esp.en Infancia Cultura y Desarrollo		17	3	20	-	-	-
Esp.en Educación en Tecnología		-	-	-	-	-	-
Esp.en Educación Matemática		5	6	11	-	-	-
Esp.en Gerencia de Proyectos Educativos Institucionales		8	12	20	5	16	21
Esp.en Pedagogía de la Comunicación y Medios Interactivos		4	5	9	-	-	-
Esp.en Educación y Gestión Ambiental		8	13	21	10	11	21
Esp.en Desarrollo Humano con énfasis en Procesos Afectivos y Creatividad		3	21	24	2	8	10
Esp.en Lenguaje y Pedagogía de Proyectos		5	6	11	2	7	9
Total Especialización		50	66	116	19	42	61
Maestría en Investigación Social Interdisciplinaria		20	52	72	-	-	-
Maestría en Lingüística		6	5	11	-	-	-
Total Maestría		26	57	83	0	0	0
Doctorado Interinstitucional en Educación		4	1	5	-	-	-
Total Doctorado		4	1	5	-	-	-
Total Facultad		80	124	204	19	42	61

Continúa

Facultad del Medio Ambiente y Recursos Naturales							
Proyecto	Periodos	2008 - I			2008 - II		
		Hombres	Mujeres	Total	Hombres	Mujeres	Total
Esp.en Gerencia de Recursos Naturales		0	0	0	6	12	18
Esp.en Ambiente y Desarrollo Local		19	2	21	-	-	-
Esp.en Diseño de Vías Urbanas Tránsito y Transporte		0	0	0	20	0	20
Total Facultad		19	2	21	26	12	38

Total Universidad Distrital							
Facultad	Periodos	2008 - I			2008 - II		
		Hombres	Mujeres	Total	Hombres	Mujeres	Total
Ingeniería		203	55	258	234	49	283
Ciencias y Educación		80	124	204	19	42	61
Medio Ambiente y Recursos Naturales		19	2	21	26	12	38
Universidad Distrital		302	181	483	279	103	382

Fuente: Oficina Asesora de Sistemas



Parte

4

*Estadísticas de
matrícula total*

Universidad Distrital
Francisco José de Caldas

2008

Boletín estadístico

Tabla 21
Matriculados pregrado según género 2008

Facultad de Ingeniería												
Períodos	2008 - I						2008 - II					
	Hombres	%	Mujeres	%	Total	%	Hombres	%	Mujeres	%	Total	%
Ingeniería Catastral y Geodesia	721	66.09%	370	33.91%	1091	4.56%	700	65.48%	369	34.52%	1069	4.32%
Ingeniería Eléctrica	394	86.40%	62	13.60%	456	1.90%	441	87.15%	65	12.85%	506	2.04%
Ingeniería Electrónica	1151	86.87%	174	13.13%	1325	5.53%	1172	86.81%	178	13.19%	1350	5.45%
Ingeniería Industrial	832	61.54%	520	38.46%	1352	5.65%	835	61.81%	516	38.19%	1351	5.46%
Ingeniería de Sistemas (convenio Universidad de la Amazonía)	10	66.67%	5	33.33%	15	0.06%	-	-	-	-	-	-
Ingeniería de Sistemas	1123	84.50%	206	15.50%	1329	5.55%	1159	84.05%	220	15.95%	1379	5.57%
Total Facultad	4231	75.99%	1337	24.01%	5568	23.25%	4307	76.16%	1348	23.84%	5655	22.84%
Facultad de Ciencias y Educación												
Períodos	2008 - I						2008 - II					
	Hombres	%	Mujeres	%	Total	%	Hombres	%	Mujeres	%	Total	%
Licenciatura en Física	410	66.13%	210	33.87%	620	2.59%	390	66.44%	197	33.56%	587	2.37%
Licenciatura en Biología	265	37.11%	449	62.89%	714	2.98%	275	38.25%	444	61.75%	719	2.90%
Licenciatura en Matemáticas	11	64.71%	6	35.29%	17	0.07%	6	75.00%	2	25.00%	8	0.03%
Licenciatura en Química	291	46.04%	341	53.96%	632	2.64%	283	43.40%	369	56.60%	652	2.63%
Licenciatura en Sociales	4	40.00%	6	60.00%	10	0.04%	3	42.86%	4	57.14%	7	0.03%
Licenciatura en Lingüística y Literatura	6	66.67%	3	33.33%	9	0.04%	3	50.00%	3	50.00%	6	0.02%
Licenciatura en Lenguas Modernas Español-Inglés	6	46.15%	7	53.85%	13	0.05%	6	50.00%	6	50.00%	12	0.05%
Licenciatura en Primaria	1	100.00%	0	0.00%	1	0.00%	0	0.00%	2	100.00%	2	0.01%
Licenciatura en Educación para la Infancia	0	0.00%	2	100.00%	2	0.01%	0	0.00%	2	100.00%	2	0.01%
Licenciatura en Educación Básica con énfasis en Matemáticas	228	46.06%	267	53.94%	495	2.07%	226	45.84%	267	54.16%	493	1.99%
Licenciatura en Educación Básica con énfasis en Ciencias Sociales	415	56.31%	322	43.69%	737	3.08%	404	55.65%	322	44.35%	726	2.93%
Licenciatura en Educación Básica con énfasis en Humanidades y Lengua Castellana	293	40.64%	428	59.36%	721	3.01%	304	42.82%	406	57.18%	710	2.87%
Licenciatura en Educación Básica con énfasis en Inglés	273	37.55%	454	62.45%	727	3.04%	266	37.73%	439	62.27%	705	2.85%
Licenciatura en Pedagogía Infantil	41	5.77%	669	94.23%	710	2.96%	47	6.40%	687	93.60%	734	2.96%
Licenciatura en Educación Básica con énfasis en Educación Artística	233	40.38%	344	59.62%	577	2.41%	231	39.15%	359	60.85%	590	2.38%
Matemáticas	172	60.78%	111	39.22%	283	1.18%	186	60.78%	120	39.22%	306	1.24%
Total Facultad	2649	42.26%	3619	57.74%	6268	24.99%	2630	42.02%	3629	57.98%	6259	25.28%

Continúa

Facultad del Medio Ambiente y Recursos Naturales												
Períodos	2008 - I						2008 - II					
	Hombres	%	Mujeres	%	Total	%	Hombres	%	Mujeres	%	Total	%
Ingeniería Forestal	292	49.83%	294	50.17%	586	2.45%	298	50.85%	288	49.15%	586	2.37%
Ingeniería Ambiental	210	41.92%	291	58.08%	501	2.09%	230	41.44%	325	58.56%	555	2.24%
Ingeniería Topográfica	390	70.14%	166	29.86%	556	2.32%	378	70.26%	160	29.74%	538	2.17%
Administración Ambiental	327	42.75%	438	57.25%	765	3.19%	331	41.95%	458	58.05%	789	3.19%
Administración Deportiva	421	69.59%	184	30.41%	605	2.53%	379	69.54%	166	30.46%	545	2.20%
Administración Deportiva (nocturna)	147	76.56%	45	23.44%	192	0.80%	149	75.25%	49	24.75%	198	0.80%
Tecnología en Topografía	202	75.94%	64	24.06%	266	1.11%	224	81.16%	52	18.84%	276	1.11%
Tecnología en Topografía (diurna)	168	65.88%	87	34.12%	255	1.06%	171	63.57%	98	36.43%	269	1.09%
Tecnología en Saneamiento Ambiental	280	48.95%	292	51.05%	572	2.39%	285	48.72%	300	51.28%	585	2.36%
Tecnología en Saneamiento Ambiental (convenio SED 174)	61	41.50%	86	58.50%	147	0.61%	68	42.24%	93	57.76%	161	0.65%
Tecnología en Gestión Ambiental y Servicios Públicos	293	52.23%	268	47.77%	561	2.34%	308	51.68%	288	48.32%	596	2.41%
Tecnología en Gestión Ambiental y Servicios Públicos (convenio SED 174)	51	37.50%	85	62.50%	136	0.57%	85	44.74%	105	55.26%	190	0.77%
Total Facultad	2842	55.27%	2300	44.73%	5142	21.47%	2906	54.95%	2382	45.05%	5288	21.36%

Facultad Tecnológica												
Períodos	2008 - I						2008 - II					
	Hombres	%	Mujeres	%	Total	%	Hombres	%	Mujeres	%	Total	%
Tecnología en Electricidad	461	81.31%	106	18.69%	567	2.37%	485	81.38%	111	18.62%	596	2.41%
Tecnología en Electricidad (convenio SED 174)	-	-	-	-	-	-	14	100.00%	0	0.00%	14	0.06%
Tecnología en Electrónica	560	87.50%	80	12.50%	640	2.67%	657	88.19%	88	11.81%	745	3.01%
Tecnología en Electrónica (convenio SED 179)	138	86.79%	21	13.21%	159	0.66%	149	85.63%	25	14.37%	174	0.70%
Tecnología en Industrial	388	59.78%	261	40.22%	649	2.71%	456	61.96%	280	38.04%	736	2.97%
Tecnología en Industrial (convenio SED 174)	-	-	-	-	-	-	17	39.53%	26	60.47%	43	0.17%
Tecnología en Mecánica	602	93.92%	39	6.08%	641	2.68%	585	93.75%	39	6.25%	624	2.52%
Tecnología en Mecánica (convenio SED 174)	-	-	-	-	-	-	27	93.10%	2	6.90%	29	0.12%
Tecnología en Sistematización de Datos	472	66.67%	236	33.33%	708	2.96%	481	68.03%	226	31.97%	707	2.86%

Continúa

Tecnología en Sistematización de Datos (convenio SED 174)	-	-	-	-	-	-	25	53.19%	22	46.81%	47	0.19%
Tecnología en Construcciones Civiles	442	71.99%	172	28.01%	614	2.56%	442	70.49%	185	29.51%	627	2.53%
Tecnología en Construcciones Civiles (convenio SED 174)	89	62.24%	54	37.76%	143	0.60%	106	64.63%	58	35.37%	164	0.66%
Esp. Tecnológica en Telecomunicaciones	1	100.00%	0	0.00%	1	0.00%	-	-	-	-	-	-
Ingeniería en Distribución y Redes Eléctricas	144	85.71%	24	14.29%	168	0.70%	115	85.19%	20	14.81%	135	0.55%
Ingeniería en Control Electrónico e Instrumentación	62	87.32%	9	12.68%	71	0.30%	77	87.50%	11	12.50%	88	0.36%
Ingeniería en Control	131	89.73%	15	10.27%	146	0.61%	158	89.27%	19	10.73%	177	0.71%
Ingeniería de Producción	223	59.15%	154	40.85%	377	1.57%	238	56.13%	186	43.87%	424	1.71%
Ingeniería de Telecomunicaciones	181	78.70%	49	21.30%	230	0.96%	228	82.61%	48	17.39%	276	1.11%
Ingeniería Mecánica	268	90.85%	27	9.15%	295	1.23%	267	92.39%	22	7.61%	289	1.17%
Ingeniería en Redes de Computadores	31	72.09%	12	27.91%	43	0.18%	18	72.00%	7	28.00%	25	0.10%
Ingeniería Eléctrica (ciclo propedeúico)	-	-	-	-	-	-	14	73.68%	5	26.32%	19	0.08%
Ingeniería en Telemática	143	66.20%	73	33.80%	216	0.90%	170	66.41%	86	33.59%	256	1.03%
Ingeniería Civil	195	70.65%	81	29.35%	276	1.15%	212	69.74%	92	30.26%	304	1.23%
Total Facultad	4531	76.23%	1413	23.77%	5944	24.82%	4941	76.03%	1558	23.97%	6499	26.25%

Facultad de Artes - ASAB

Períodos	2008 - I						2008 - II					
	Hombres	%	Mujeres	%	Total	%	Hombres	%	Mujeres	%	Total	%
Artes Plásticas y Visuales	221	55.81%	175	44.19%	396	1.65%	209	55.88%	165	44.12%	374	1.51%
Artes Escénicas	121	43.06%	160	56.94%	281	1.17%	141	43.12%	186	56.88%	327	1.32%
Artes Musicales	268	76.35%	83	23.65%	351	1.47%	272	76.40%	84	23.60%	356	1.44%
Total Facultad	610	59.34%	418	40.66%	1028	4.29%	622	58.85%	435	41.15%	1057	4.27%

Total Universidad Distrital

Períodos	2008 - I						2008 - II					
	Hombres	%	Mujeres	%	Total	%	Hombres	%	Mujeres	%	Total	%
Facultad												
Ingeniería	4231	75.99%	1337	24.01%	5568	23.25%	4307	76.16%	1348	23.84%	5655	22.84%
Ciencias y Educación	2649	42.26%	3619	57.74%	6268	26.17%	2630	42.02%	3629	57.98%	6259	25.28%
Medio Ambiente y Recursos Naturales	2842	55.27%	2300	44.73%	5142	21.47%	2906	54.95%	2382	45.05%	5288	21.36%
Tecnológica	4531	76.23%	1413	23.77%	5944	24.82%	4941	76.03%	1558	23.97%	6499	26.25%
Artes - ASAB	610	59.34%	418	40.66%	1028	4.29%	622	58.85%	435	41.15%	1057	4.27%
Universidad Distrital	14863	62.06%	9087	37.94%	23950	100.00%	15406	62.23%	9352	37.77%	24758	100.00%

Fuente: Oficina Asesora de Sistemas

Gráfica 11. Matriculados a pregrado según género 2008

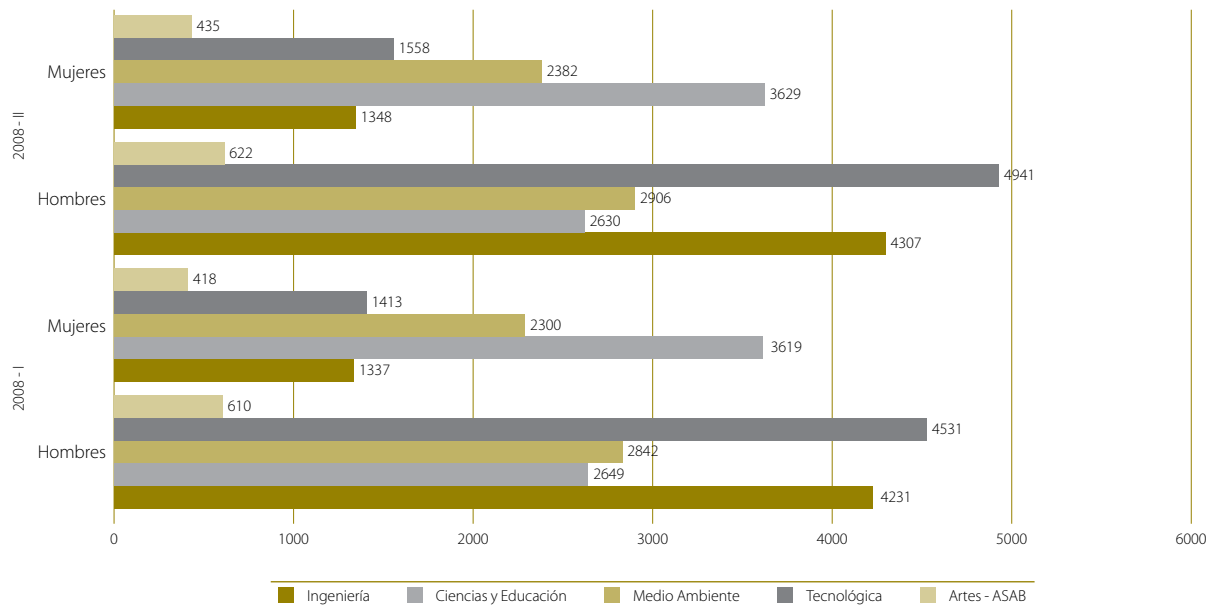


Tabla 22
Matriculados a pregrado según estrato 2008

Facultad de Ingeniería																		
Períodos	2008 - I									2008 - II								
	Estrato									Estrato								
Proyecto	SE	0	1	2	3	4	5	6	Total	SE	0	1	2	3	4	5	6	Total
Ingeniería Catastral y Geodesia	169	0	46	469	391	11	2	3	1091	130	0	52	480	391	13	2	1	1069
Ingeniería Eléctrica	4	1	28	200	208	14	1	0	456	4	1	35	220	232	14	0	0	506
Ingeniería Electrónica	240	4	52	430	508	78	6	7	1325	206	3	54	461	535	79	5	7	1350
Ingeniería Industrial	195	2	59	474	562	46	6	8	1352	174	2	59	492	564	48	5	7	1351
Ingeniería de Sistemas (convenio Universidad de la Amazonía)	15	0	0	0	0	0	0	0	15	-	-	-	-	-	-	-	-	-
Ingeniería de Sistemas	300	2	45	452	470	50	4	6	1329	297	1	57	471	492	51	4	6	1379
Total Facultad	923	9	230	2025	2139	199	19	24	5568	811	7	257	2124	2214	205	16	21	5655
Facultad de Ciencias y Educación																		
Períodos	2008 - I									2008 - II								
	Estrato									Estrato								
Proyecto	SE	0	1	2	3	4	5	6	Total	SE	0	1	2	3	4	5	6	Total
Licenciatura en Física	66	3	53	331	156	6	3	2	620	41	2	57	331	147	4	3	2	587
Licenciatura en Biología	85	3	43	353	211	14	4	1	714	80	3	51	356	215	12	2	0	719
Licenciatura en Matemáticas	17	0	0	0	0	0	0	0	17	8	0	0	0	0	0	0	0	8
Licenciatura en Química	43	2	48	333	205	0	1	0	632	36	2	50	355	205	3	1	0	652
Licenciatura en Sociales	10	0	0	0	0	0	0	0	10	7	0	0	0	0	0	0	0	7
Licenciatura en Lingüística	9	0	0	0	0	0	0	0	9	6	0	0	0	0	0	0	0	6
Licenciatura en Español-Inglés	13	0	0	0	0	0	0	0	13	12	0	0	0	0	0	0	0	12
Licenciatura en Primaria	1	0	0	0	0	0	0	0	1	2	0	0	0	0	0	0	0	2
Licenciatura en Educación para la Infancia	2	0	0	0	0	0	0	0	2	2	0	0	0	0	0	0	0	2
Licenciatura en Educación Básica con énfasis en Matemáticas	16	1	59	283	132	3	1	0	495	15	0	56	294	125	3	0	0	493
Licenciatura en Educación Básica con énfasis en Ciencias Sociales	38	1	57	401	216	17	4	3	737	26	1	58	407	210	17	3	4	726
Licenciatura en Educación Básica con énfasis en Lengua Castellana	28	2	85	411	186	7	2	0	721	26	2	82	412	180	5	3	0	710

Continúa

Licenciatura en Educación Básica con énfasis en Inglés	19	2	70	393	236	3	1	3	727	16	2	69	382	227	3	3	3	705
Licenciatura en Pedagogía Infantil	25	0	70	415	192	6	1	1	710	19	0	76	433	197	7	1	1	734
Licenciatura Educación Básica con énfasis en Educación Artística	1	0	48	359	163	5	1	0	577	1	0	49	366	169	5	0	0	590
Matemáticas	1	0	36	151	94	1	0	0	283	0	0	33	169	102	2	0	0	306
Total Facultad	374	14	569	3430	1791	62	18	10	6268	297	12	581	3505	1777	61	16	10	6259

Facultad del Medio Ambiente y Recursos Naturales

Períodos	2008 - I									2008 - II								
	Estrato									Estrato								
	SE	0	1	2	3	4	5	6	Total	SE	0	1	2	3	4	5	6	Total
Ingeniería Forestal	67	1	35	249	214	12	5	3	586	56	1	35	260	215	13	2	4	586
Ingeniería Ambiental	6	2	29	227	216	20	1	0	501	6	2	34	253	236	23	1	0	555
Ingeniería Topográfica	100	0	32	245	169	8	0	2	556	90	0	33	246	163	5	0	1	538
Administración Ambiental	3	0	59	386	301	15	1	0	765	1	0	59	405	309	14	1	0	789
Administración Deportiva	49	0	36	315	194	6	2	3	605	42	0	35	274	184	5	2	3	545
Administración Deportiva (nocturna)	1	0	14	126	50	1	0	0	192	0	0	25	125	47	1	0	0	198
Tecnología en Topografía	44	0	35	141	43	1	1	1	266	49	0	36	146	42	1	2	0	276
Tecnología en Topografía (diurna)	15	0	19	158	63	0	0	0	255	13	0	23	167	66	0	0	0	269
Tecnología en Saneamiento Ambiental	55	3	57	304	145	5	1	2	572	48	3	63	324	140	4	1	2	585
Tecnología en Saneamiento Ambiental (convenio SED 174)	0	0	15	97	35	0	0	0	147	0	0	19	108	34	0	0	0	161
Tecnología en Gestión Ambiental y Servicios Públicos	27	3	60	303	164	4	0	0	561	32	3	66	325	165	5	0	0	596
Tecnología en Gestión Ambiental y Servicios Públicos (convenio SED 174)	0	0	14	100	22	0	0	0	136	0	0	20	138	32	0	0	0	190
Total Facultad	367	9	405	2651	1616	72	11	11	5142	337	9	448	2771	1633	71	9	10	5288

Facultad Tecnológica

Períodos	2008 - I									2008 - II								
	Estrato									Estrato								
	SE	0	1	2	3	4	5	6	Total	SE	0	1	2	3	4	5	6	Total
Tecnología en Electricidad	31	1	149	339	47	0	0	0	566	22	1	153	364	56	0	0	0	595
Tecnología en Electricidad (convenio SED 174)	-	-	-	-	-	-	-	-	-	0	0	0	9	4	0	1	0	14

Continúa

Tecnología en Electrónica	61	0	150	329	100	0	0	0	640	56	0	175	399	115	0	0	0	745
Tecnología en Electrónica (convenio SED 174)	0	0	10	101	48	0	0	0	159	0	0	8	113	53	0	0	0	174
Tecnología en Mecánica	20	0	147	330	142	2	0	0	641	11	0	143	325	143	2	0	0	624
Tecnología en Mecánica (convenio SED 174)	-	-	-	-	-	-	-	-	-	0	0	0	18	11	0	0	0	29
Tecnología en Industrial	23	0	179	378	69	0	0	0	649	30	0	205	415	86	0	0	0	736
Tecnología en Industrial (convenio SED 174)	-	-	-	-	-	-	-	-	-	0	0	3	32	8	0	0	0	43
Tecnología Sistematización de Datos	40	1	208	401	58	0	0	0	708	39	1	197	405	65	0	0	0	706
Tecnología Sistematización de Datos (convenio SED 174)	-	-	-	-	-	-	-	-	-	0	0	3	29	15	0	0	0	47
Tecnología Construcciones Civiles	27	0	151	331	105	0	0	0	614	19	0	168	337	103	0	0	0	627
Tecnología Construcciones Civiles (convenio SED 179)	0	0	12	104	27	0	0	0	143	0	0	17	113	34	0	0	0	164
Esp. Tecnológica en Telecomunicaciones	1	0	0	0	0	0	0	0	1	-	-	-	-	-	-	-	-	-
Ingeniería Distribución y Redes Eléctricas	1	0	29	113	25	0	0	0	168	2	0	24	89	20	0	0	0	135
Ingeniería en Control Electrónico e Instrumentación	6	0	6	46	13	0	0	0	71	6	0	9	61	12	0	0	0	88
Ingeniería en Control	1	0	25	85	34	1	0	0	146	0	0	31	104	41	1	0	0	177
Ingeniería de Producción	1	0	76	251	49	0	0	0	377	1	0	94	275	54	0	0	0	424
Ingeniería en Telecomunicaciones	4	0	29	142	53	2	0	0	230	4	0	36	168	64	4	0	0	276
Ingeniería Mecánica	6	0	33	202	54	0	0	0	295	6	0	33	197	53	0	0	0	289
Ingeniería en Redes de Computadores	2	0	7	28	6	0	0	0	43	1	0	3	17	4	0	0	0	25
Ingeniería Eléctrica (ciclo propedeútico)	-	-	-	-	-	-	-	-	-	1	0	4	10	4	0	0	0	19
Ingeniería en Telemática	0	0	46	144	26	0	0	0	216	0	0	47	169	40	0	0	0	256
Ingeniería Civil	3	0	51	177	45	0	0	0	276	3	0	55	193	53	0	0	0	304
Total Facultad	227	2	1308	3501	901	5	0	0	5944	201	2	1408	3842	1038	7	1	0	6499

Continúa

Facultad de Artes - ASAB																		
Períodos	2008 - I									2008 - II								
	Estrato									Estrato								
Proyecto	SE	0	1	2	3	4	5	6	Total	SE	0	1	2	3	4	5	6	Total
Artes Plásticas y Visuales	41	0	9	141	185	16	3	1	396	18	0	9	146	179	19	2	1	374
Artes Escénicas	8	2	11	99	136	21	4	0	281	6	2	13	123	156	24	2	1	327
Artes Musicales	44	1	22	92	156	32	4	0	351	33	1	24	98	161	34	5	0	356
Total Facultad	93	3	42	332	477	69	11	1	1028	57	3	46	367	496	77	9	2	1057
Total Universidad Distrital																		
Períodos	2008 - I									2008 - II								
	Estrato									Estrato								
Proyecto	SE	0	1	2	3	4	5	6	Total	SE	0	1	2	3	4	5	6	Total
Facultad de Ingeniería	923	9	230	2025	2139	199	19	24	5568	811	7	257	2124	2214	205	16	21	5655
Facultad de Ciencias y Educación	374	14	569	3430	1791	62	18	10	6268	297	12	581	3505	1777	61	16	10	6259
Facultad del Medio Ambiente y Recursos Naturales	367	9	405	2651	1616	72	11	11	5142	337	9	448	2771	1633	71	9	10	5288
Facultad Tecnológica	227	2	1308	3501	901	5	0	0	5944	201	2	1408	3842	1038	7	1	0	6499
Facultad de Artes - ASAB	93	3	42	332	477	69	11	1	1028	57	3	46	367	496	77	9	2	1057
Universidad Distrital	1984	37	2554	11939	6924	407	59	46	23950	1703	33	2740	12609	7158	421	51	43	24758
Porcentaje	8.28%	0.15%	10.66%	49.85%	28.91%	1.70%	0.25%	0.19%		6.88%	0.13%	11.07%	50.93%	28.91%	1.70%	0.21%	0.17%	
Porcentaje acumulado	8.28%	8.44%	19.10%	68.95%	97.86%	99.56%	99.81%	100.00%		6.88%	7.01%	18.08%	69.01%	97.92%	99.62%	99.83%	100.00%	

Fuente: Oficina Asesora de Sistemas
SE: Sin estrato en el sistema

Tabla 23
Matriculados a pregrado según localidad 2008 - I

Facultad de Ingeniería																								
Período	2008 - I																							
	Localidad																							
Proyecto	1	2	3	4	5	6	7	8	9	10	11	12	13	14	15	16	17	18	19	20	25	26	SI	
Ingeniería Catastral y Geodesia	16	4	12	46	22	34	53	96	38	134	115	16	10	9	14	49	2	48	49	1	127	31	165	
Ingeniería Eléctrica	20	9	4	8	8	9	14	59	8	59	51	7	7	5	14	17	3	16	21	0	104	11	2	
Ingeniería Electrónica	23	15	10	36	17	26	46	145	51	154	128	26	21	12	18	42	2	36	41	0	200	37	239	
Ingeniería Industrial	32	10	12	40	25	34	48	167	42	164	139	24	15	11	29	69	9	51	45	0	171	33	182	
Ingeniería de Sistemas (convenio Universidad de la Amazonía)	0	0	0	0	0	0	0	0	0	0	0	0	0	0	0	0	0	0	0	0	0	0	15	
Ingeniería de Sistemas	29	12	10	64	28	31	56	113	32	152	107	17	16	23	24	64	1	48	63	0	124	18	297	
Total Facultad	120	50	48	194	100	134	217	580	171	663	540	90	69	60	99	241	17	199	219	1	726	130	900	
Facultad de Ciencias y Educación																								
Período	2008 - I																							
	Localidad																							
Proyecto	1	2	3	4	5	6	7	8	9	10	11	12	13	14	15	16	17	18	19	20	25	26	SI	
Licenciatura en Física	18	3	14	38	29	16	43	69	18	71	62	10	1	5	6	9	3	34	35	0	44	32	60	
Licenciatura en Biología	12	5	10	49	33	26	57	100	20	59	57	8	7	4	4	22	4	48	50	0	39	24	76	
Licenciatura en Matemáticas	0	0	0	0	0	0	0	0	0	0	0	0	0	0	0	0	0	0	0	0	0	0	17	
Licenciatura en Química	19	5	1	51	25	25	57	81	20	51	46	11	0	7	5	23	7	29	42	0	58	31	38	
Licenciatura en Sociales	0	0	0	0	0	0	0	0	0	0	0	0	0	0	0	0	0	0	0	0	0	0	10	
Licenciatura en Lingüística	0	0	0	0	0	0	0	0	0	0	0	0	0	0	0	0	0	0	0	0	0	0	9	
Licenciatura en Español-Inglés	0	0	0	0	0	0	0	0	0	0	0	0	0	0	0	0	0	0	0	0	0	0	13	
Licenciatura en Primaria	0	0	0	0	0	0	0	0	0	0	0	0	0	0	0	0	0	0	0	0	0	0	1	
Licenciatura en Educación para la Infancia	0	0	0	0	0	0	0	0	0	0	0	0	0	0	0	0	0	0	0	0	0	0	2	
Licenciatura en Educación Básica con énfasis en Matemáticas	10	2	9	31	28	13	63	52	10	38	51	5	2	3	5	15	0	37	41	0	34	29	17	
Licenciatura en Educación Básica con énfasis en Ciencias Sociales	19	6	7	57	43	26	58	103	21	65	69	8	3	10	4	12	2	53	60	0	49	33	29	
Licenciatura en Educación Básica con énfasis en Lengua Castellana	5	6	6	71	39	24	69	83	24	65	57	12	4	6	11	15	3	43	51	0	65	35	27	

Continúa

Licenciatura en Educación Básica con énfasis en Inglés	14	5	12	46	37	16	74	92	22	73	57	6	1	7	19	26	5	43	61	0	57	41	13
Licenciatura en Pedagogía Infantil	17	1	14	50	34	36	53	85	20	62	67	3	1	7	8	28	5	47	53	1	64	29	25
Licenciatura Educación Básica con énfasis en Educación Artística	8	3	9	64	35	16	36	82	11	50	56	8	5	7	12	14	3	41	42	0	45	29	1
Matemáticas	7	1	2	18	21	8	22	34	10	31	25	3	0	2	4	7	2	17	24	1	26	18	0
Total Facultad	129	37	84	475	324	206	532	781	176	565	547	74	24	58	78	171	34	392	459	2	481	301	338

Facultad del Medio Ambiente y Recursos Naturales

Periodo	2008 - I																								
	Localidad																								
Proyecto	1	2	3	4	5	6	7	8	9	10	11	12	13	14	15	16	17	18	19	20	25	26	SI		
Ingeniería Forestal	10	7	12	35	17	19	26	64	13	46	74	7	5	4	7	19	9	28	26	0	83	13	62		
Ingeniería Ambiental	21	4	3	27	10	16	28	65	21	66	54	5	6	4	9	18	2	24	25	0	78	9	6		
Ingeniería Topográfica	16	4	10	45	12	12	25	48	21	54	49	5	2	5	12	14	4	27	29	0	60	15	87		
Administración Ambiental	15	1	10	51	28	25	49	122	30	83	60	10	3	7	7	32	11	41	59	0	102	13	6		
Administración Deportiva (nocturna)	0	3	5	22	5	5	24	19	1	27	16	3	1	2	1	6	1	10	18	0	15	8	0		
Administración Deportiva	14	4	3	49	17	11	34	79	14	70	73	8	1	9	4	18	4	43	43	0	54	14	39		
Tecnología en Topografía	1	4	4	14	19	7	22	26	5	20	27	0	2	2	0	5	5	12	36	0	22	7	26		
Tecnología en Topografía (diurna)	4	0	1	19	14	16	16	28	11	34	28	1	0	1	2	3	3	20	18	0	28	7	1		
Tecnología en Saneamiento Ambiental	7	10	8	46	44	21	46	74	19	41	41	4	1	11	3	14	4	31	46	0	28	22	51		
Tecnología en Saneamiento Ambiental (convenio SED 174)	4	0	1	15	8	8	14	11	1	12	33	2	0	1	0	3	2	7	13	0	4	7	1		
Tecnología en Gestión Ambiental y Servicios Públicos	7	5	7	43	42	13	32	80	16	54	51	14	7	10	8	14	5	32	41	0	42	15	23		
Tecnología en Gestión Ambiental y Servicios Públicos (convenio SED 174)	2	0	2	14	8	6	8	22	1	12	2	0	0	4	1	3	2	15	19	0	13	2	0		
Total Facultad	101	42	66	380	224	159	324	638	153	519	508	59	28	60	54	149	52	290	373	0	529	132	302		

Facultad Tecnológica

Periodo	2008 - I																								
	Localidad																								
Proyecto	1	2	3	4	5	6	7	8	9	10	11	12	13	14	15	16	17	18	19	20	25	26	SI		
Tecnología en Electricidad	1	0	1	22	68	16	36	40	3	10	7	1	0	0	1	3	1	12	286	0	7	21	31		
Tecnología en Electrónica	1	0	0	16	83	13	35	72	7	18	9	0	1	0	3	4	1	25	267	0	7	17	61		

Continúa

Tecnología en Electrónica (convenio SED 174)	0	0	1	45	4	7	8	17	2	8	4	0	0	2	7	4	0	28	16	0	1	5	0
Tecnología en Mecánica	0	1	2	19	72	10	47	72	15	45	23	1	3	1	3	13	0	17	231	1	16	30	19
Tecnología en Industrial	1	0	1	19	96	16	45	67	8	14	11	0	1	0	1	5	1	12	296	0	5	27	23
Tecnología Sistematización de Datos	0	0	3	15	135	19	37	42	6	6	4	0	0	0	1	6	0	20	347	0	6	21	40
Tecnología Construcciones Civiles	2	1	2	15	87	21	42	71	9	20	16	0	0	2	7	5	0	13	242	0	15	17	27
Tecnología Construcciones Civiles (convenio SED 179)	1	0	2	50	5	1	2	16	5	6	9	0	0	1	5	1	0	28	4	0	3	4	0
Especialización Tecnológica en Telecomunicaciones	0	0	0	0	0	0	0	0	0	0	0	0	0	0	0	0	0	0	0	0	0	0	1
Ingeniería en Distribución y Redes Eléctricas	0	0	0	5	10	3	16	30	3	9	5	1	0	0	3	5	0	3	54	0	5	15	1
Ingeniería en Control Electrónico e Instrumentación	0	1	0	5	5	3	7	9	1	2	1	1	0	1	1	1	0	1	17	0	1	1	13
Ingeniería en Control	1	0	1	6	19	7	11	19	3	10	6	0	4	0	1	3	0	5	36	0	8	5	1
Ingeniería de Producción	0	1	1	10	41	19	28	31	6	15	8	0	0	1	2	9	0	13	167	0	8	17	0
Ingeniería en Telecomunicaciones	2	0	1	5	21	12	17	24	4	11	12	1	1	2	4	4	1	12	72	0	10	8	6
Ingeniería Mecánica	2	1	1	8	27	15	33	42	7	9	11	3	0	2	5	5	0	11	71	0	16	19	7
Ingeniería en Redes de Computadores	0	0	0	2	1	4	4	6	0	0	0	0	0	0	0	1	0	1	17	0	0	2	5
Ingeniería en Telemática	1	0	0	5	24	4	16	21	7	4	6	0	0	1	0	3	0	7	107	0	4	6	0
Ingeniería Civil	1	1	0	6	26	7	18	24	5	7	14	1	0	0	7	7	0	19	107	0	8	14	4
Total Facultad	13	6	16	253	724	177	402	603	91	194	146	9	10	13	51	79	4	227	2337	1	120	229	239

Facultad de Artes - ASAB

Período	2008 - I																								
	Localidad																								
Proyecto	1	2	3	4	5	6	7	8	9	10	11	12	13	14	15	16	17	18	19	20	25	26	SI		
Artes Plásticas	19	3	6	13	8	17	10	50	12	49	33	11	7	6	5	30	4	15	19	0	33	6	40		
Artes Escénicas	15	2	4	15	8	5	6	24	9	38	34	7	9	2	9	10	7	11	14	1	41	4	6		
Artes Musicales	13	10	4	11	7	6	11	26	17	40	26	6	20	4	7	13	7	9	16	0	50	5	43		
Total Facultad	47	15	14	39	23	28	27	100	38	127	93	24	36	12	21	53	18	35	49	1	124	15	89		

Total Universidad Distrital

Período	2008 - I																								
	Localidad																								
Facultad	1	2	3	4	5	6	7	8	9	10	11	12	13	14	15	16	17	18	19	20	25	26	SI		
Facultad de Ingeniería	120	50	48	194	100	134	217	580	171	663	540	90	69	60	99	241	17	199	219	1	726	130	900		

Continúa

Facultad de Ciencias y Educación	129	37	84	475	324	206	532	781	176	565	547	74	24	58	78	171	34	392	459	2	481	301	338
Facultad del Medio Ambiente y Recursos Naturales	101	42	66	380	224	159	324	638	153	519	508	59	28	60	54	149	52	290	373	0	529	132	302
Facultad Tecnológica	13	6	16	253	724	177	402	603	91	194	146	9	10	13	51	79	4	227	2337	1	120	229	239
Facultad de Artes - ASAB	47	15	14	39	23	28	27	100	38	127	93	24	36	12	21	53	18	35	49	1	124	15	89
Total Universidad Distrital	410	150	228	1341	1395	704	1502	2702	629	2068	1834	256	167	203	303	693	125	1143	3437	5	1980	807	1868
Porcentaje	1.71%	0.63%	0.95%	5.60%	5.82%	2.94%	6.27%	11.28%	2.63%	8.63%	7.66%	1.07%	0.70%	0.85%	1.27%	2.89%	0.52%	4.77%	14.35%	0.02%	8.27%	3.37%	7.80%

1. Usaquén, 2. Chapinero, 3. Santafé, 4. San Cristóbal, 5. Usme, 6. Tunjuelito, 7. Bosa, 8. Kennedy, 9. Fontibón, 10. Engativá, 11. Suba, 12. Barrios Unidos, 13. Teusaquillo, 14. Mártires, 15. Antonio Nariño, 16. Puente Aranda, 17. Candelaria, 18. Rafael Uribe, 19. Ciudad Bolívar, 20. Sumapaz, 25. Fuera de Bogotá, 26. Soacha, SI. Sin datos en el sistema.

Fuente: Oficina Asesora de Sistemas

Tabla 24
Matriculados a pregrado según localidad 2008-II

Facultad de Ingeniería																									
Período	2008 - II																								
	Localidad																								
Proyecto	1	2	3	4	5	6	7	8	9	10	11	12	13	14	15	16	17	18	19	20	25	26	SI		
Ingeniería Catastral y Geodesia	17	6	9	44	31	37	59	94	38	135	117	16	11	9	15	50	3	48	53	1	122	25	129		
Ingeniería Eléctrica	24	8	7	10	10	12	15	65	11	70	53	7	7	8	15	20	2	14	24	0	107	16	1		
Ingeniería Electrónica	25	14	11	34	19	28	51	154	56	172	128	26	20	13	22	47	3	40	47	0	201	36	203		
Ingeniería Industrial	37	13	12	42	25	34	46	176	47	165	136	21	13	12	29	72	6	45	51	0	176	33	160		
Ingeniería de Sistemas	33	12	11	63	32	32	61	123	32	163	119	17	17	18	23	62	3	48	67	0	126	23	294		
Total Facultad	136	53	50	193	117	143	232	612	184	705	553	87	68	60	104	251	17	195	242	1	732	133	787		
Facultad de Ciencias y Educación																									
Período	2008 - II																								
	Localidad																								
Proyecto	1	2	3	4	5	6	7	8	9	10	11	12	13	14	15	16	17	18	19	20	25	26	SI		
Licenciatura en Física	13	3	12	35	31	17	42	67	17	61	65	10	0	6	6	10	1	37	38	0	43	34	39		
Licenciatura en Biología	12	5	13	50	34	25	52	98	22	66	61	6	5	4	5	21	5	42	55	0	41	25	72		
Licenciatura en Matemáticas	0	0	0	0	0	0	0	0	0	0	0	0	0	0	0	0	0	0	0	0	0	0	8		
Licenciatura en Química	20	5	1	54	30	27	62	85	19	52	46	9	2	8	5	23	6	32	35	0	64	36	31		
Licenciatura en Sociales	0	0	0	0	0	0	0	0	0	0	0	0	0	0	0	0	0	0	0	0	0	0	7		
Licenciatura en Lingüística	0	0	0	0	0	0	0	0	0	0	0	0	0	0	0	0	0	0	0	0	0	0	6		
Licenciatura en Español-Inglés	0	0	0	0	0	0	0	0	0	0	0	0	0	0	0	0	0	0	0	0	0	0	12		
Licenciatura en Primaria	0	0	0	0	0	0	0	0	0	0	0	0	0	0	0	0	0	0	0	0	0	0	2		
Licenciatura en Educación para la Infancia	0	0	0	0	0	0	0	0	0	0	0	0	0	0	0	0	0	0	0	0	0	0	2		
Licenciatura en Educación Básica con énfasis en Matemáticas	12	2	8	34	27	12	61	58	12	40	53	4	2	3	5	14	2	33	42	0	30	27	12		
Licenciatura en Educación Básica con énfasis en Ciencias Sociales	17	6	8	62	41	26	60	99	22	68	67	7	3	6	4	15	2	47	60	0	49	35	22		
Licenciatura en Educación Básica con énfasis en Lengua Castellana	6	6	4	62	43	20	66	82	24	69	65	11	3	4	11	16	4	45	52	0	58	32	27		
Licenciatura en Educación Básica con énfasis en Inglés	16	7	9	50	37	20	69	89	19	59	62	4	1	7	19	22	5	48	61	0	55	37	9		
Licenciatura en Pedagogía Infantil	19	2	15	46	33	34	57	88	23	60	73	4	1	6	8	31	5	49	58	1	69	30	22		

Continúa

Licenciatura Educación Básica con énfasis en Educación Artística	9	3	9	60	38	19	39	79	11	53	54	7	4	5	13	17	3	46	44	0	42	34	1
Matemáticas	7	1	1	17	18	7	28	40	9	32	33	5	1	2	7	6	3	19	22	1	24	23	0
Total Facultad	131	40	80	470	332	207	536	785	178	560	579	67	22	51	83	175	36	398	467	2	475	313	272

Facultad del Medio Ambiente y Recursos Naturales

Período	2008 - II																								
	Localidad																								
Proyecto	1	2	3	4	5	6	7	8	9	10	11	12	13	14	15	16	17	18	19	20	25	26	SI		
Ingeniería Forestal	10	6	11	36	20	20	26	62	14	47	75	6	4	4	8	20	7	31	27	0	87	14	51		
Ingeniería Ambiental	26	5	2	32	13	21	25	70	26	73	60	5	8	3	10	17	5	27	27	0	80	14	6		
Ingeniería Topográfica	12	2	8	52	15	10	23	42	23	53	51	5	2	6	9	12	4	28	29	0	60	11	81		
Administración Ambiental	16	1	10	50	30	29	48	117	31	92	71	10	4	5	10	36	9	40	53	0	105	18	4		
Administración Deportiva (nocturna)	0	4	5	25	7	4	21	21	0	25	13	3	0	2	1	7	2	11	23	0	14	10	0		
Administración Deportiva	9	2	3	46	16	9	32	68	13	62	64	6	1	9	3	20	4	42	37	0	51	13	35		
Tecnología en Topografía	0	3	7	15	24	8	20	28	8	22	23	0	2	1	0	4	5	9	39	0	17	8	33		
Tecnología en Topografía (diurna)	5	0	1	22	20	16	18	28	8	38	27	1	0	1	2	4	3	20	20	0	25	9	1		
Tecnología en Saneamiento Ambiental	9	8	9	44	51	24	48	75	19	45	39	3	1	12	3	12	5	30	51	0	30	22	45		
Tecnología en Saneamiento Ambiental (convenio SED 174)	4	0	2	15	7	8	15	14	3	14	36	2	0	3	0	1	2	9	17	0	3	6	0		
Tecnología en Gestión Ambiental y Servicios Públicos	9	5	12	49	40	16	40	77	21	52	50	14	6	10	8	15	6	36	46	0	35	20	29		
Tecnología en Gestión Ambiental y Servicios Públicos (convenio SED 174)	2	0	2	15	11	7	20	39	2	12	9	0	0	3	0	4	2	17	25	0	15	5	0		
Total Facultad	102	36	72	401	254	172	336	641	168	535	518	55	28	59	54	152	54	300	394	0	522	150	285		

Facultad Tecnológica

Período	2008 - II																								
	Localidad																								
Proyecto	1	2	3	4	5	6	7	8	9	10	11	12	13	14	15	16	17	18	19	20	25	26	SI		
Tecnología en Electricidad	1	0	1	24	70	23	36	47	2	16	13	2	0	1	1	5	1	16	280	0	5	30	22		
Tecnología en Electricidad (convenio SED 174)	0	0	0	0	0	0	2	10	0	0	1	0	0	0	0	0	0	1	0	0	0	0	0		
Tecnología en Electrónica	1	0	0	21	107	20	45	82	9	27	13	0	1	0	3	4	0	28	293	0	9	26	56		
Tecnología en Electrónica (convenio SED 174)	0	0	2	42	6	8	9	23	2	9	6	0	0	1	7	4	0	30	17	0	4	4	0		

Continúa

Tecnología en Mecánica	0	0	2	18	65	16	49	80	13	44	23	0	1	1	3	17	1	19	208	1	17	35	11
Tecnología en Mecánica (convenio SED 174)	0	0	0	3	0	1	3	14	2	2	0	0	0	1	0	0	0	0	2	0	1	0	0
Tecnología en Industrial	2	0	1	21	96	20	55	82	8	18	14	0	1	1	1	6	1	18	325	0	4	32	30
Tecnología en Industrial (convenio SED 174)	0	0	0	0	2	0	8	19	0	2	5	0	0	0	0	0	0	2	4	0	0	1	0
Tecnología Sistematización de Datos	0	0	4	21	124	22	51	43	6	10	4	0	0	0	2	9	1	19	322	0	5	25	39
Tecnología Sistematización de Datos (convenio SED 174)	0	0	0	3	1	1	4	24	1	2	0	0	0	0	0	0	0	2	3	0	1	5	0
Tecnología Construcciones Civiles	2	2	2	14	92	19	43	70	8	18	17	0	0	2	6	4	0	20	248	0	18	23	19
Tecnología Construcciones Civiles (convenio SED 179)	1	0	1	49	6	2	6	20	7	7	11	0	0	0	6	1	0	26	12	0	5	4	0
Ingeniería en Distribución y Redes Eléctricas	0	0	0	4	9	3	11	21	3	6	5	0	0	0	2	5	0	2	45	0	6	11	2
Ingeniería en Control Electrónico e Instrumentación	0	1	1	5	2	4	7	9	2	3	1	0	0	1	1	2	0	1	23	0	4	3	18
Ingeniería en Control	1	0	1	9	20	7	11	28	4	9	9	0	4	0	1	6	0	7	42	0	12	6	0
Ingeniería de Producción	0	1	1	12	44	22	31	35	5	15	7	0	0	1	2	11	0	16	193	0	9	18	1
Ingeniería en Telecomunicaciones	1	0	1	8	22	16	24	30	5	19	9	2	2	1	5	7	1	11	87	0	10	7	8
Ingeniería Mecánica	3	1	1	8	26	15	33	40	7	8	9	3	0	2	4	6	0	10	71	0	16	21	5
Ingeniería en Redes de Computadores	0	0	0	2	0	1	2	5	0	0	0	0	0	0	0	1	0	0	10	0	0	1	3
Ingeniería en Telemática	1	1	0	9	26	6	21	30	8	6	6	1	0	0	0	4	0	10	117	0	4	6	0
Ingeniería Eléctrica (ciclo propedeúutico)	0	0	1	0	1	1	2	1	0	2	2	0	0	0	0	0	0	0	7	0	1	1	0
Ingeniería Civil	1	1	0	7	27	8	21	25	5	11	15	1	0	0	8	8	0	17	119	0	12	15	3
Total Facultad	14	7	19	280	746	215	474	738	97	234	170	9	9	12	52	100	5	255	2428	1	143	274	217

Facultad de Artes - ASAB

Período	2008 - II																								
	Localidad																								
Proyecto	1	2	3	4	5	6	7	8	9	10	11	12	13	14	15	16	17	18	19	20	25	26	SI		
Artes Plásticas	17	5	6	17	8	16	8	56	12	46	35	10	5	5	5	27	3	12	17	0	33	9	22		
Artes Escénicas	17	2	5	15	9	8	9	29	14	40	40	11	11	4	6	14	11	13	16	1	40	7	5		
Artes Musicales	14	11	6	11	6	6	15	24	16	42	30	6	23	4	5	14	9	11	16	0	49	6	32		
Total Facultad	48	18	17	43	23	30	32	109	42	128	105	27	39	13	16	55	23	36	49	1	122	22	59		

Continúa

Total Universidad Distrital																									
Período	2008 - II																								
	Localidad																								
Facultad	1	2	3	4	5	6	7	8	9	10	11	12	13	14	15	16	17	18	19	20	25	26	SI		
Facultad de Ingeniería	136	53	50	193	117	143	232	612	184	705	553	87	68	60	104	251	17	195	242	1	732	133	787		
Facultad de Ciencias y Educación	131	40	80	470	332	207	536	785	178	560	579	67	22	51	83	175	36	398	467	2	475	313	272		
Facultad del Medio Ambiente y Recursos Naturales	102	36	72	401	254	172	336	641	168	535	518	55	28	59	54	152	54	300	394	0	522	150	285		
Facultad Tecnológica	14	7	19	280	746	215	474	738	97	234	170	9	9	12	52	100	5	255	2428	1	143	274	217		
Facultad de Artes - ASAB	48	18	17	43	23	30	32	109	42	128	105	27	39	13	16	55	23	36	49	1	122	22	59		
Total Universidad Distrital	431	154	238	1387	1472	767	1610	2885	669	2162	1925	245	166	195	309	733	135	1184	3580	5	1994	892	1620		
Porcentaje	1.74%	0.62%	0.96%	5.60%	5.95%	3.10%	6.50%	11.65%	2.70%	8.73%	7.78%	0.99%	0.67%	0.79%	1.25%	2.96%	0.55%	4.78%	14.46%	0.02%	8.05%	3.60%	6.54%		

1. Usaquén, 2 Chapinero, 3. Santafé, 4 San Cristóbal, 5. Usme, 6. Tunjuelito, 7. Bosa, 8 Kennedy, 9. Fontibón, 10. Engativá, 11. Suba, 12 Barrios Unidos, 13. Teusaquillo, 14. Mártires, 15. Antonio Nariño, 16. Puente Aranda, 17 Candelaria, 18. Rafael Uribe,
Fuente: Oficina Asesora de Sistemas

Gráfica 12. Matrícula total 2008 - II, según localidad

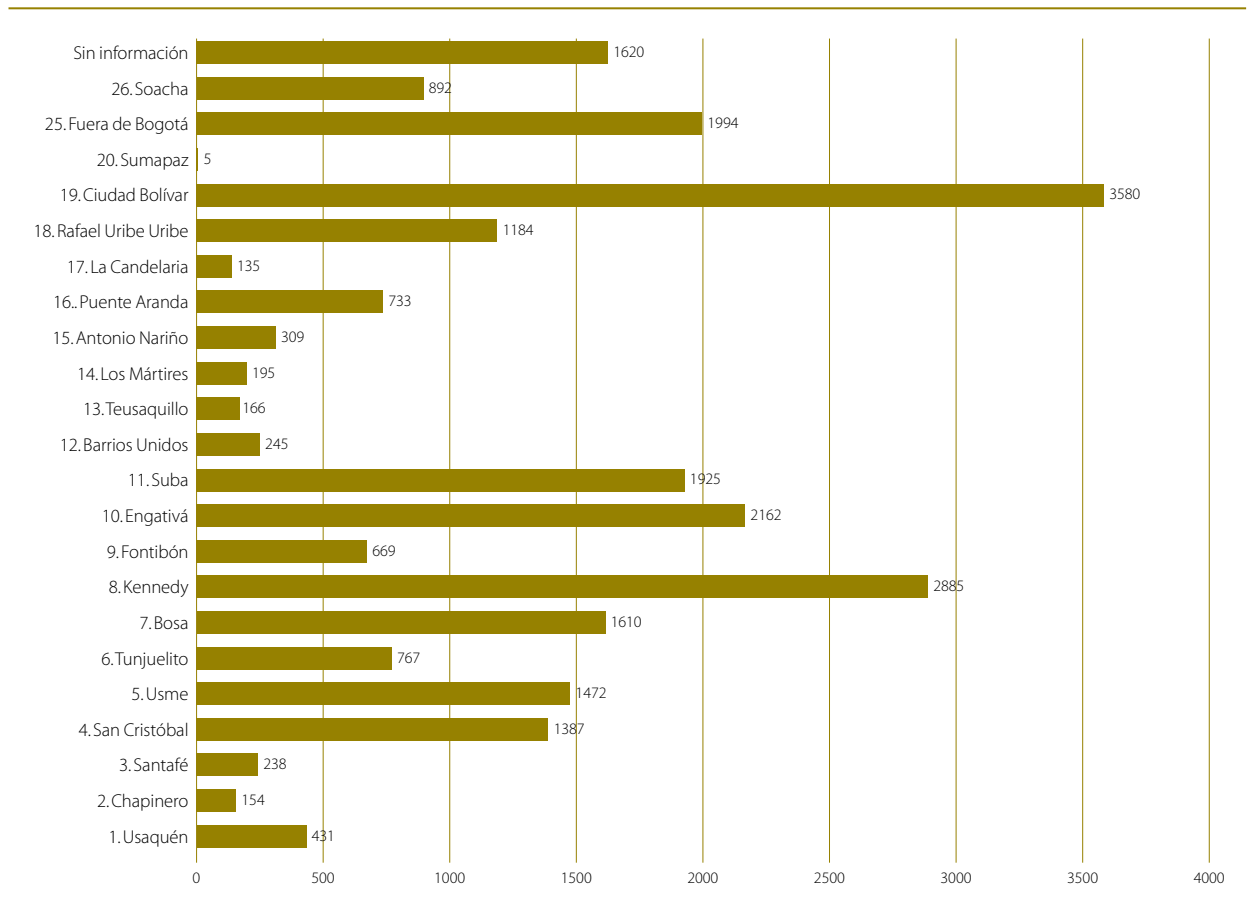


Tabla 25
Matrículados a pregrado según semestre 2008-I

Facultad de Ingeniería														
Período	2008 - I													
	Semestre													
Proyecto	0	1	2	3	4	5	6	7	8	9	10	11	12	Total
Ingeniería Catastral y Geodesia	181	192	138	115	87	51	57	90	48	87	45	0	0	1091
Ingeniería Eléctrica	0	112	72	74	40	45	52	33	14	10	4	0	0	456
Ingeniería Electrónica	193	167	137	143	130	81	124	111	69	90	80	0	0	1325
Ingeniería Industrial	240	147	170	117	143	80	91	64	84	93	123	0	0	1352
Ingeniería de Sistemas (convenio Universidad de la Amazonía)	15	0	0	0	0	0	0	0	0	0	0	0	0	15
Ingeniería de Sistemas	338	168	164	114	73	44	53	82	83	98	112	0	0	1329
Total Facultad	967	786	681	563	473	301	377	380	298	378	364	0	0	5568

Facultad de Ciencias y Educación														
Período	2008 - I													
	Semestre													
Proyecto	0	1	2	3	4	5	6	7	8	9	10	11	12	Total
Licenciatura en Física	93	69	83	65	40	52	42	36	47	47	46	0	0	620
Licenciatura en Biología	123	89	68	63	59	84	69	41	46	50	22	0	0	714
Licenciatura en Matemáticas	17	0	0	0	0	0	0	0	0	0	0	0	0	17
Licenciatura en Química	53	80	72	49	50	55	48	35	79	48	63	0	0	632
Licenciatura en Sociales	9	0	0	0	1	0	0	0	0	0	0	0	0	10
Licenciatura en Lingüística	9	0	0	0	0	0	0	0	0	0	0	0	0	9
Licenciatura en Español-Inglés	9	0	0	0	0	1	1	0	2	0	0	0	0	13
Licenciatura en Primaria	1	0	0	0	0	0	0	0	0	0	0	0	0	1
Licenciatura en Educación para la Infancia	2	0	0	0	0	0	0	0	0	0	0	0	0	2
Licenciatura en Educación Básica con énfasis en Matemáticas	47	64	66	59	64	25	27	38	43	25	37	0	0	495
Licenciatura en Educación Básica con énfasis en Ciencias Sociales	135	88	68	51	54	60	59	71	43	53	55	0	0	737
Licenciatura en Educación Básica con énfasis en Humanidades y Lengua Castellana	79	81	76	77	51	58	59	69	79	49	43	0	0	721
Licenciatura en Educación Básica con énfasis en Inglés	55	76	67	61	59	67	71	76	66	65	64	0	0	727
Licenciatura en Pedagogía Infantil	60	72	68	68	57	63	67	69	63	47	76	0	0	710
Licenciatura Educación Básica con énfasis en Educación Artística	53	63	53	55	57	63	43	40	51	57	42	0	0	577
Matemáticas	0	91	58	45	24	26	23	6	10	0	0	0	0	283
Total Facultad	745	773	679	593	516	554	509	481	529	441	448	0	0	6268

Continúa

Facultad del Medio Ambiente y Recursos Naturales														
Período	2008- I													
	Semestre													
Proyecto	0	1	2	3	4	5	6	7	8	9	10	11	12	Total
Ingeniería Forestal	84	86	62	47	35	31	18	46	40	65	72	0	0	586
Ingeniería Ambiental	0	112	64	81	51	54	48	49	27	15	0	0	0	501
Ingeniería Topográfica	109	51	87	41	34	36	15	32	91	30	30	0	0	556
Administración Ambiental	120	74	64	30	91	44	60	81	44	74	83	0	0	765
Administración Deportiva (nocturna)	2	44	47	28	55	0	0	16	0	0	0	0	0	192
Administración Deportiva	142	54	42	32	68	0	0	61	68	66	72	0	0	605
Tecnología en Topografía	58	47	52	44	27	9	29	0	0	0	0	0	0	266
Tecnología en Topografía (diurna)	32	49	46	44	27	17	40	0	0	0	0	0	0	255
Tecnología en Saneamiento Ambiental	155	107	78	56	55	55	66	0	0	0	0	0	0	572
Tecnología en Saneamiento Ambiental (convenio SED 174)	0	45	11	56	35	0	0	0	0	0	0	0	0	147
Tecnología en Gestión Ambiental y Servicios Públicos	120	103	82	52	73	59	72	0	0	0	0	0	0	561
Tecnología en Gestión Ambiental y Servicios Públicos (convenio SED 174)	0	11	86	39	0	0	0	0	0	0	0	0	0	136
Total Facultad	822	783	721	550	551	305	348	285	270	250	257	0	0	5142

Facultad Tecnológica														
Período	2008- I													
	Semestre													
Proyecto	0	1	2	3	4	5	6	7	8	9	10	11	12	Total
Tecnología en Electricidad	92	117	113	78	38	70	59	0	0	0	0	0	0	567
Tecnología en Electrónica	72	117	69	48	126	67	129	0	0	12	0	0	0	640
Tecnología en Electrónica (convenio SED 174)	0	37	38	35	33	16	0	0	0	0	0	0	0	159
Tecnología en Mecánica	92	155	102	69	89	60	74	0	0	0	0	0	0	641
Tecnología en Industrial	90	132	109	75	73	94	76	0	0	0	0	0	0	649
Tecnología Sistematización de Datos	231	135	68	57	69	61	87	0	0	0	0	0	0	708
Tecnología Construcciones Civiles	59	157	113	57	88	77	63	0	0	0	0	0	0	614
Tecnología Construcciones Civiles (convenio SED 179)	0	38	37	40	23	5	0	0	0	0	0	0	0	143
Esp. Tecnológica en Telecomunicaciones	1	0	0	0	0	0	0	0	0	0	0	0	0	1
Ingeniería en Distribución y Redes Eléctricas	41	0	19	17	4	1	0	21	19	41	5	0	0	168
Ingeniería en Control Electrónico e Instrumentación	70	0	0	0	0	0	0	0	0	1	0	0	0	71
Ingeniería en Control	19	7	1	5	0	0	1	35	30	26	22	0	0	146
Ingeniería de Producción	49	5	23	68	69	53	40	5	1	56	8	0	0	377
Ingeniería en Telecomunicaciones	69	3	1	1	1	0	6	39	37	30	43	0	0	230

Continúa

Ingeniería Mecánica	121	55	6	11	18	0	9	40	0	1	16	12	6	295
Ingeniería en Redes de Computadores	43	0	0	0	0	0	0	0	0	0	0	0	0	43
Ingeniería en Telemática	19	0	32	0	75	0	11	1	15	49	14	0	0	216
Ingeniería Civil	33	74	46	1	5	4	41	15	28	11	18	0	0	276
Total Facultad	1101	1032	777	562	711	508	596	156	130	227	126	12	6	5944

Facultad de Artes - ASAB

Período	2008- I													
	Semestre													
Proyecto	0	1	2	3	4	5	6	7	8	9	10	11	12	Total
Artes Plásticas	35	37	33	41	36	39	43	49	16	10	57	0	0	396
Artes Escénicas	10	73	61	54	38	45	0	0	0	0	0	0	0	281
Artes Musicales	32	40	47	36	39	35	27	34	32	12	17	0	0	351
Total Facultad	77	150	141	131	113	119	70	83	48	22	74	0	0	1028

Total Universidad Distrital

Período	2008- I													
	Semestre													
Facultad	0	1	2	3	4	5	6	7	8	9	10	11	12	Total
Ingeniería	967	786	681	563	473	301	377	380	298	378	364	0	0	5568
Ciencias y Educación	745	773	679	593	516	554	509	481	529	441	448	0	0	6268
Medio Ambiente y Recursos Naturales	822	783	721	550	551	305	348	285	270	250	257	0	0	5142
Tecnológica	1101	1032	777	562	711	508	596	156	130	227	126	12	6	5944
Artes - ASAB	77	150	141	131	113	119	70	83	48	22	74	0	0	1028
Universidad Distrital	3712	3524	2999	2399	2364	1787	1900	1385	1275	1318	1269	12	6	23950

Fuente: Oficina Asesora de Sistemas

Tabla 26
Matriculados a pregrado según semestre 2008-II

Facultad de Ingeniería														
Periodo	2008 - II													
	Semestre													
Proyecto	0	1	2	3	4	5	6	7	8	9	10	11	12	Total
Ingeniería Catastral y Geodesia	152	191	142	102	69	85	46	86	44	121	31	0	0	1069
Ingeniería Eléctrica	0	116	98	76	35	50	44	34	23	16	14	0	0	506
Ingeniería Electrónica	210	154	165	136	107	94	113	92	95	95	89	0	0	1350
Ingeniería Industrial	269	127	179	104	151	87	76	74	106	101	77	0	0	1351
Ingeniería de Sistemas	366	167	170	110	105	40	49	72	80	90	130	0	0	1379
Total Facultad	997	755	754	528	467	356	328	358	348	423	341	0	0	5655
Facultad de Ciencias y Educación														
Periodo	2008 - II													
	Semestre													
Proyecto	0	1	2	3	4	5	6	7	8	9	10	11	12	Total
Licenciatura en Física	72	62	85	61	61	55	49	12	43	43	44	0	0	587
Licenciatura en Biología	135	76	62	60	70	77	60	52	38	57	32	0	0	719
Licenciatura en Matemáticas	8	0	0	0	0	0	0	0	0	0	0	0	0	8
Licenciatura en Química	93	82	66	50	52	41	44	52	64	57	51	0	0	652
Licenciatura en Sociales	5	0	0	0	1	1	0	0	0	0	0	0	0	7
Licenciatura en Lingüística	6	0	0	0	0	0	0	0	0	0	0	0	0	6
Licenciatura en Español-Inglés	8	0	1	0	0	0	1	1	1	0	0	0	0	12
Licenciatura en Primaria	2	0	0	0	0	0	0	0	0	0	0	0	0	2
Licenciatura en Educación para la Infancia	2	0	0	0	0	0	0	0	0	0	0	0	0	2
Licenciatura en Educación Básica con énfasis en Matemáticas	59	58	60	40	70	38	44	30	48	14	32	0	0	493
Licenciatura en Educación Básica con énfasis en Ciencias Sociales	147	88	65	57	49	52	61	66	51	41	49	0	0	726
Licenciatura en Educación Básica con énfasis en Humanidades y Lengua Castellana	99	92	55	72	68	39	62	66	53	57	47	0	0	710
Licenciatura en Educación Básica con énfasis en Inglés	86	74	66	61	69	59	68	62	71	41	48	0	0	705
Licenciatura en Pedagogía Infantil	101	88	64	64	60	57	56	66	70	62	46	0	0	734
Licenciatura Educación Básica con énfasis en Educación Artística	66	53	66	50	54	70	47	34	46	47	57	0	0	590
Matemáticas	3	107	45	47	31	21	16	19	9	8	0	0	0	306
Total Facultad	892	780	635	562	585	510	508	460	494	427	406	0	0	6259
Facultad del Medio Ambiente y Recursos Naturales														
Periodo	2008 - II													
	Semestre													
Proyecto	0	1	2	3	4	5	6	7	8	9	10	11	12	Total
Ingeniería Forestal	82	69	66	55	52	29	29	27	28	59	90	0	0	586
Ingeniería Ambiental	0	112	94	50	58	60	46	40	54	27	14	0	0	555

Continúa

Ingeniería Topográfica	95	52	57	48	49	26	30	45	33	66	37	0	0	538
Administración Ambiental	169	93	43	37	72	35	83	58	50	81	68	0	0	789
Administración Deportiva (nocturna)	0	40	39	44	21	39	0	0	15	0	0	0	0	198
Administración Deportiva	161	39	34	29	32	51	0	0	54	72	73	0	0	545
Tecnología en Topografía	65	45	46	55	23	23	19	0	0	0	0	0	0	276
Tecnología en Topografía (diurna)	47	46	54	36	33	16	37	0	0	0	0	0	0	269
Tecnología en Saneamiento Ambiental	163	114	86	59	51	50	62	0	0	0	0	0	0	585
Tecnología en Saneamiento Ambiental (convenio SED 174)	2	41	29	3	69	17	0	0	0	0	0	0	0	161
Tecnología en Gestión Ambiental y Servicios Públicos	152	107	81	73	42	70	71	0	0	0	0	0	0	596
Tecnología en Gestión Ambiental y Servicios Públicos (convenio SED 174)	0	67	21	61	41	0	0	0	0	0	0	0	0	190
Total Facultad	936	825	650	550	543	416	377	170	234	305	282	0	0	5288

Facultad Tecnológica

Período	2008 - II													Total
	Semestre													
	0	1	2	3	4	5	6	7	8	9	10	11	12	
Proyecto	0	1	2	3	4	5	6	7	8	9	10	11	12	Total
Tecnología en Electricidad	99	124	126	84	51	57	55	0	0	0	0	0	0	596
Tecnología en Electricidad (convenio SED 174)	14	0	0	0	0	0	0	0	0	0	0	0	0	14
Tecnología en Electrónica	166	138	111	39	83	77	126	0	0	5	0	0	0	745
Tecnología en Electrónica (convenio SED 174)	5	42	30	20	36	27	14	0	0	0	0	0	0	174
Tecnología en Mecánica	87	127	133	66	67	73	71	0	0	0	0	0	0	624
Tecnología en Mecánica (convenio SED 174)	29	0	0	0	0	0	0	0	0	0	0	0	0	29
Tecnología en Industrial	143	133	138	59	76	69	118	0	0	0	0	0	0	736
Tecnología en Industrial (convenio SED 174)	43	0	0	0	0	0	0	0	0	0	0	0	0	43
Tecnología Sistematización de Datos	213	151	92	61	78	57	55	0	0	0	0	0	0	707
Tecnología Sistematización de Datos (convenio SED 174)	22	25	0	0	0	0	0	0	0	0	0	0	0	47
Tecnología Construcciones Civiles	50	143	127	57	98	80	72	0	0	0	0	0	0	627
Tecnología Construcciones Civiles (convenio SED 179)	0	44	44	20	36	20	0	0	0	0	0	0	0	164
Ingeniería en Distribución y Redes Eléctricas	27	0	2	6	0	1	0	30	19	47	3	0	0	135
Ingeniería en Control Electrónico e Instrumentación	88	0	0	0	0	0	0	0	0	0	0	0	0	88
Ingeniería en Control	33	15	6	4	0	0	6	25	42	19	27	0	0	177
Ingeniería de Producción	76	2	25	66	61	72	36	8	0	56	22	0	0	424
Ingeniería en Telecomunicaciones	101	9	2	3	0	3	0	32	50	39	37	0	0	276
Ingeniería Mecánica	103	28	11	3	36	0	2	53	2	2	19	24	6	289

Continúa

Ingeniería en Redes de Computadores	25	0	0	0	0	0	0	0	0	0	0	0	0	25
Ingeniería Eléctrica (ciclo propedeutico)	0	17	2	0	0	0	0	0	0	0	0	0	0	19
Ingeniería en Telemática	28	0	53	1	76	4	9	3	25	47	10	0	0	256
Ingeniería Civil	48	74	52	0	0	7	36	17	17	31	22	0	0	304
Total Facultad	1400	1072	954	489	698	547	600	168	155	246	140	24	6	6499

Facultad de Artes - ASAB

Período	2008 - II													
	Semestre													
Proyecto	0	1	2	3	4	5	6	7	8	9	10	11	12	Total
Artes Plásticas	6	38	39	35	41	43	45	28	27	14	58	0	0	374
Artes Escénicas	44	77	67	58	44	37	0	0	0	0	0	0	0	327
Artes Musicales	33	38	38	35	38	42	29	35	38	14	16	0	0	356
Total Facultad	83	153	144	128	123	122	74	63	65	28	74	0	0	1057

Total Universidad Distrital

Período	2008 - II													
	Semestre													
Facultad	0	1	2	3	4	5	6	7	8	9	10	11	12	Total
Ingeniería	997	755	754	528	467	356	328	358	348	423	341	0	0	5655
Ciencias y Educación	892	780	635	562	585	510	508	460	494	427	406	0	0	6259
Medio Ambiente y Recursos Naturales	936	825	650	550	543	416	377	170	234	305	282	0	0	5288
Tecnológica	1400	1072	954	489	698	547	600	168	155	246	140	24	6	6499
Artes - ASAB	83	153	144	128	123	122	74	63	65	28	74	0	0	1057
Universidad Distrital	4308	3585	3137	2257	2416	1951	1887	1219	1296	1429	1243	24	6	24758

Fuente: Oficina Asesora de Sistemas

Tabla 27
Matriculados a pregrado según promedio y rango matrícula 2008-I

Facultad de Ingeniería														
Período	2008 - I													
	Miles de pesos													
Proyecto	Promedio	0-99	100-199	200-299	300-399	400-499	500-599	600-699	700-799	800-899	900-999	1000-1500	1500-2500	Total
Ingeniería Catastral y Geodesia	237,579	494	79	101	207	101	47	24	20	8	3	7	0	1,091
Ingeniería Eléctrica	291,699	185	27	18	122	33	19	14	15	6	7	8	2	456
Ingeniería Electrónica	335,468	418	102	79	327	120	79	67	41	26	26	28	12	1325
Ingeniería Industrial	316,680	470	95	93	280	142	76	76	41	35	17	24	3	1352
Ingeniería de Sistemas (convenio Universidad de la Amazonía)	0	15	0	0	0	0	0	0	0	0	0	0	0	15
Ingeniería de Sistemas	297,952	479	90	96	293	155	75	44	37	24	17	18	1	1329
Total Facultad	295,876	2061	393	387	1229	551	296	225	154	99	70	85	18	5568

Facultad de Ciencias y Educación														
Período	2008 - I													
	Miles de pesos													
Proyecto	Promedio	0-99	100-199	200-299	300-399	400-499	500-599	600-699	700-799	800-899	900-999	1000-1500	1500-2500	Total
Licenciatura en Física	163,160	389	52	34	88	30	16	8	3	0	0	0	0	620
Licenciatura en Biología	206,451	376	54	52	135	47	18	10	9	7	4	2	0	714
Licenciatura en Matemáticas	164,199	7	3	4	3	0	0	0	0	0	0	0	0	17
Licenciatura en Química	189,309	357	48	46	97	38	26	14	5	0	0	1	0	632
Licenciatura en Sociales	107,993	8	0	1	1	0	0	0	0	0	0	0	0	10
Licenciatura en Lingüística	90,223	6	2	1	0	0	0	0	0	0	0	0	0	9
Licenciatura en Español-Inglés	164,014	7	0	3	3	0	0	0	0	0	0	0	0	13
Licenciatura en Primaria	43,734	1	-	-	-	-	-	-	-	-	-	-	-	1
Licenciatura en Educación para la Infancia	150,942	1	0	1	0	0	0	0	0	0	0	0	0	2
Licenciatura en Educación Básica con énfasis en Matemáticas	121,232	379	34	20	36	18	5	0	2	0	0	1	0	495
Licenciatura en Educación Básica con énfasis en Ciencias Sociales	180,200	427	60	64	102	46	17	8	5	6	1	1	0	737

Continúa

Licenciatura en Educación Básica con énfasis en Lengua Castellana	155,951	469	50	53	93	34	8	10	2	1	0	1	0	721
Licenciatura en Educación Básica con énfasis en Inglés	188,140	412	48	54	130	38	28	6	4	3	1	3	0	727
Licenciatura en Pedagogía Infantil	169,399	448	35	53	101	38	21	11	3	0	0	0	0	710
Licenciatura Educación Básica con énfasis en Educación Artística	175,712	343	40	51	80	36	15	6	4	1	0	0	1	577
Matemáticas	157,563	200	5	8	41	14	8	4	3	0	0	0	0	283
Total Facultad	151,764	3830	431	445	910	339	162	77	40	18	6	9	1	6268

Facultad del Medio Ambiente y Recursos Naturales

Período	2008 - I													
	Miles de pesos													
Proyecto	Promedio	0-99	100-199	200-299	300-399	400-499	500-599	600-699	700-799	800-899	900-999	1000-1500	1500-2500	Total
Ingeniería Forestal	265,547	243	42	47	129	54	18	18	14	7	7	6	1	586
Ingeniería Ambiental	318,305	204	22	13	103	53	29	24	21	14	8	9	1	501
Ingeniería Topográfica	197,938	286	43	61	105	30	15	4	7	4	1	0	0	556
Administración Ambiental	214,838	361	79	50	162	60	25	13	7	1	4	3	0	765
Administración Deportiva (nocturna)	172,088	124	8	8	33	9	4	3	3	0	0	0	0	192
Administración Deportiva	197,743	319	55	44	108	39	18	7	8	4	1	2	0	605
Tecnología en Topografía	125,408	190	19	17	33	4	2	1	0	0	0	0	0	266
Tecnología en Topografía (diurna)	168,652	161	10	17	39	20	4	4	0	0	0	0	0	255
Tecnología en Saneamiento Ambiental	175,080	339	49	43	80	36	14	4	2	0	2	3	0	572
Tecnología en Saneamiento Ambiental (convenio SED 174)	153,887	104	6	4	19	8	5	0	1	0	0	0	0	147
Tecnología en Gestión Ambiental y Servicios Públicos	170,400	349	30	42	88	28	11	7	2	4	0	0	0	561
Tecnología en Gestión Ambiental y Servicios Públicos (convenio SED 174)	114,476	109	6	4	12	4	0	1	0	0	0	0	0	136
Total Facultad	215,989	2789	369	350	911	345	145	86	65	34	23	23	2	5142

Continúa

Facultad Tecnológica														
Período	2008 - I													
	Miles de pesos													
Proyecto	Promedio	0-99	100-199	200-299	300-399	400-499	500-599	600-699	700-799	800-899	900-999	1000-1500	1500-2500	Total
Tecnología en Electricidad	130,103	410	35	46	46	18	5	0	5	2	0	0	0	567
Tecnología en Electrónica	168,130	401	42	50	90	28	13	6	2	5	1	2	0	640
Tecnología en Electrónica (convenio SED 174)	182,407	98	9	5	27	7	9	2	1	1	0	0	0	159
Tecnología en Mecánica	189,304	372	38	43	104	41	19	13	5	2	1	3	0	641
Tecnología en Industrial	126,263	489	29	39	60	19	5	4	2	1	0	1	0	649
Tecnología Sistematización de Datos	130,251	500	62	45	70	17	5	0	6	1	2	0	0	708
Tecnología Construcciones Civiles	160,641	408	38	36	70	26	23	4	5	2	1	1	0	614
Tecnología Construcciones Civiles (convenio SED 179)	143,537	105	8	4	13	6	5	0	0	2	0	0	0	143
Esp.Tecnológica en Telecomunicaciones	63,100	1	0	0	0	0	0	0	0	0	0	0	0	1
Ingeniería Distribución y Redes Eléctricas	107,308	137	7	6	14	3	1	0	0	0	0	0	0	168
Ingeniería en Control Electronico e Instrumentación	136,605	38	18	7	6	2	0	0	0	0	0	0	0	71
Ingeniería en Control	169,997	85	8	13	30	6	3	1	0	0	0	0	0	146
Ingeniería de Produccion	138,024	246	39	25	51	12	3	0	1	0	0	0	0	377
Ingeniería en Telecomunicaciones	175,300	129	20	19	43	12	2	4	1	0	0	0	0	230
Ingeniería Mecánica	142,074	196	25	22	39	7	4	2	0	0	0	0	0	295
Ingeniería en Redes de Computadores	127,200	24	9	6	4	0	0	0	0	0	0	0	0	43
Ingeniería en Telemática	145,468	136	18	23	32	4	2	1	0	0	0	0	0	216
Ingeniería Civil	133,359	184	26	24	34	6	2	0	0	0	0	0	0	276
Total Facultad	151,122	3959	431	413	733	214	101	37	28	16	5	7	0	5944

Facultad de Artes - ASAB														
Período	2008 - I													
	Miles de pesos													
Proyecto	Promedio	0-99	100-199	200-299	300-399	400-499	500-599	600-699	700-799	800-899	900-999	1000-1500	1500-2500	Total
Artes Plásticas	310,385	148	18	29	82	60	19	15	6	5	3	6	5	396
Artes Escénicas	299,386	116	16	24	48	27	16	10	6	4	3	8	3	281
Artes Musicales	341,432	97	18	33	102	41	13	15	10	5	4	10	3	351
Total Facultad	317,068	361	52	86	232	128	48	40	22	14	10	24	11	1028

Continúa

Total Universidad Distrital														
Período	2008 - I													
	Miles de pesos													
Facultad	Promedio	0-99	100-199	200-299	300-399	400-499	500-599	600-699	700-799	800-899	900-999	1000-1500	1500-2500	Total
Ingeniería	295,876	2061	393	387	1229	551	296	225	154	99	70	85	18	5568
Ciencias y Educación	151,764	3830	431	445	910	339	162	77	40	18	6	9	1	6268
Medio Ambiente y Recursos Naturales	215,989	2789	369	350	911	345	145	86	65	34	23	23	2	5142
Tecnológica	151,122	3959	431	413	733	214	101	37	28	16	5	7	0	5944
Artes - ASAB	317,068	361	52	86	232	128	48	40	22	14	10	24	11	1028
Universidad Distrital	226,364	13000	1676	1681	4015	1577	752	465	309	181	114	148	32	23,950

Fuente: Oficina Asesora de Sistemas

Tabla 28
Matriculados a pregrado según promedio y rango matrícula 2008 - II

Facultad de Ingeniería														
Período	2008 - II													
Miles de pesos														
Proyecto	Promedio	0-99	100-199	200-299	300-399	400-499	500-599	600-699	700-799	800-899	900-999	1000-1500	1500-2500	Total
Ingeniería Catastral y Geodesia	244,881	487	97	69	202	95	53	17	16	20	3	9	1	1,069
Ingeniería Eléctrica	305,192	197	36	17	127	40	25	18	17	7	12	8	2	506
Ingeniería Electrónica	353,726	420	106	57	323	148	74	70	38	36	27	37	14	1350
Ingeniería Industrial	335,669	455	98	70	275	155	83	82	46	29	23	30	5	1351
Ingeniería de Sistemas	306,986	493	104	86	285	171	77	59	34	24	21	22	3	1379
Total Facultad	309,291	2052	441	299	1212	609	312	246	151	116	86	106	25	5655
Facultad de Ciencias y Educación														
Período	2008 - II													
Miles de pesos														
Proyecto	Promedio	0-99	100-199	200-299	300-399	400-499	500-599	600-699	700-799	800-899	900-999	1000-1500	1500-2500	Total
Licenciatura en Física	158,603	394	44	29	64	26	14	9	3	3	1	0	0	587
Licenciatura en Biología	212,351	390	55	35	134	49	17	14	9	6	4	5	1	719
Licenciatura en Matemáticas	166,246	3	2	2	1	0	0	0	0	0	0	0	0	8
Licenciatura en Química	194,160	377	46	39	95	48	21	15	9	2	0	0	0	652
Licenciatura en Sociales	103,636	5	1	0	1	0	0	0	0	0	0	0	0	7
Licenciatura en Lingüística	55,819	5	1	0	0	0	0	0	0	0	0	0	0	6
Licenciatura en Español-Inglés	151,824	7	0	3	2	0	0	0	0	0	0	0	0	12
Licenciatura en Primaria	110,890	1	0	1	0	0	0	0	0	0	0	0	0	2
Licenciatura en Educación para la Infancia	87,159	1	1	0	0	0	0	0	0	0	0	0	0	2
Licenciatura en Educación Básica con énfasis en Matemáticas	130,136	370	36	16	42	20	6	0	2	0	0	1	0	493
Licenciatura en Educación Básica con énfasis en Ciencias Sociales	189,865	414	66	47	102	55	16	10	9	3	3	1	0	726
Licenciatura en Educación Básica con énfasis en Lengua Castellana	165,826	460	45	44	84	51	11	6	7	0	1	1	0	710

Continúa

Licenciatura en Educación Básica con énfasis en Inglés	182,517	417	57	39	109	43	22	8	5	2	2	1	0	705
Licenciatura en Pedagogía Infantil	174,307	467	46	40	103	36	21	13	4	2	2	0	0	734
Licenciatura Educación Básica con énfasis en Educación Artística	169,557	374	45	35	74	34	15	5	6	1	0	0	1	590
Matemáticas	176,368	203	12	7	42	22	10	5	4	1	0	0	0	306
Total Facultad	151,829	3888	457	337	853	384	153	85	58	20	13	9	2	6259

Facultad del Medio Ambiente

Período	2008 - II													
	Miles de pesos													
	Proyecto	Promedio	0-99	100-199	200-299	300-399	400-499	500-599	600-699	700-799	800-899	900-999	1000-1500	1500-2500
Ingeniería Forestal	281,593	236	56	33	112	65	22	18	18	9	8	8	1	586
Ingeniería Ambiental	333,320	223	29	13	99	68	28	28	22	17	8	18	2	555
Ingeniería Topográfica	208,545	270	46	44	108	37	13	9	6	2	2	1	0	538
Administración Ambiental	235,738	366	78	42	150	80	31	20	10	2	1	8	1	789
Administración Deportiva (nocturna)	178,324	127	10	7	32	12	4	2	4	0	0	0	0	198
Administración Deportiva	217,845	271	52	33	102	45	18	7	8	4	3	2	0	545
Tecnología en Topografía	133,016	196	18	15	37	7	2	0	1	0	0	0	0	276
Tecnología en Topografía (diurna)	182,838	164	10	18	44	22	7	1	3	0	0	0	0	269
Tecnología en Saneamiento Ambiental	175,550	362	43	42	77	32	16	5	2	1	1	4	0	585
Tecnología en Saneamiento Ambiental (convenio SED 174)	158,833	115	8	4	16	8	6	2	2	0	0	0	0	161
Tecnología en Gestión Ambiental y Servicios Públicos	180,472	361	36	44	93	34	12	8	4	2	2	0	0	596
Tecnología en Gestión Ambiental y Servicios Públicos (convenio SED 174)	133,687	142	11	7	20	7	0	1	0	2	0	0	0	190
Total Facultad	228,608	2833	397	302	890	417	159	101	80	39	25	41	4	5288

Facultad Tecnológica

Período	2008 - II													
	Miles de pesos													
	Proyecto	Promedio	0-99	100-199	200-299	300-399	400-499	500-599	600-699	700-799	800-899	900-999	1000-1500	1500-2500
Tecnología en Electricidad	140,638	411	51	43	52	25	3	5	3	2	1	0	0	596

Continúa

Tecnología en Electricidad (convenio SED 174)	170,832	8	1	1	4	0	0	0	0	0	0	0	0	14
Tecnología en Electrónica	176,370	459	53	43	106	45	22	5	3	4	3	2	0	745
Tecnología en Electrónica (convenio SED 174)	192,742	106	7	7	34	8	6	3	2	0	1	0	0	174
Tecnología en Mecánica	200,841	359	39	29	103	44	24	11	7	4	2	2	0	624
Tecnología en Mecánica (convenio SED 174)	262,607	11	1	1	12	2	1	0	0	1	0	0	0	29
Tecnología en Industrial	138,224	542	36	36	72	28	12	5	2	2	0	1	0	736
Tecnología en Industrial (convenio SED 174)	125,817	34	1	0	8	0	0	0	0	0	0	0	0	43
Tecnología Sistematización de Datos	137,038	501	53	38	77	26	3	3	0	5	1	0	0	707
Tecnología Sistematización de Datos (convenio SED 174)	164,087	31	0	1	14	1	0	0	0	0	0	0	0	47
Tecnología Construcciones Civiles	165,045	422	38	30	70	26	20	10	5	4	1	1	0	627
Tecnología Construcciones Civiles (convenio SED 179)	167,150	108	14	5	20	9	3	2	1	1	1	0	0	164
Ingeniería Distribución y Redes Eléctricas	115,902	106	8	5	13	2	1	0	0	0	0	0	0	135
Ingeniería en Control Electronico e Instrumentación	145,341	47	20	8	11	2	0	0	0	0	0	0	0	88
Ingeniería en Control	179,578	101	10	17	32	14	2	0	1	0	0	0	0	177
Ingeniería de Producción	145,607	270	45	34	52	18	3	1	0	1	0	0	0	424
Ingeniería en Telecomunicaciones	182,556	155	28	18	44	24	1	3	3	0	0	0	0	276
Ingeniería Mecánica	163,462	170	35	20	44	12	4	1	3	0	0	0	0	289
Ingeniería en Redes de Computadores	132,786	14	5	3	3	0	0	0	0	0	0	0	0	25
Ingeniería Eléctrica (ciclo propedeútico)	146,296	13	1	1	3	1	0	0	0	0	0	0	0	19
Ingeniería en Telemática	158,791	152	24	25	39	12	3	1	0	0	0	0	0	256
Ingeniería Civil	148,271	191	32	24	41	12	3	1	0	0	0	0	0	304
Total Facultad	209,411	4211	502	389	854	311	111	51	30	24	10	6	0	6499

Continúa

Facultad de Artes - ASAB														
Período	2008 - II													
	Miles de pesos													
Proyecto	Promedio	0-99	100-199	200-299	300-399	400-499	500-599	600-699	700-799	800-899	900-999	1000-1500	1500-2500	Total
Artes Plásticas	330,897	143	14	21	67	60	24	12	11	6	3	9	4	374
Artes Escénicas	320,061	129	14	22	62	45	14	10	7	5	3	14	2	327
Artes Musicales	375,110	95	19	28	85	56	15	12	13	10	7	12	4	356
Total Facultad	342,023	367	47	71	214	161	53	34	31	21	13	35	10	1057

Total Universidad Distrital														
Período	2008 - II													
	Miles de pesos													
Facultad	Promedio	0-99	100-199	200-299	300-399	400-499	500-599	600-699	700-799	800-899	900-999	1000-1500	1500-2500	Total
Ingeniería	309,291	2052	441	299	1212	609	312	246	151	116	86	106	25	5655
Ciencias y Educación	151,829	3888	457	337	853	384	153	85	58	20	13	9	2	6259
Medio Ambiente	228,608	2833	397	302	890	417	159	101	80	39	25	41	4	5288
Tecnológica	209,411	4211	502	389	854	311	111	51	30	24	10	6	0	6499
Artes - ASAB	342,023	367	47	71	214	161	53	34	31	21	13	35	10	1057
Universidad Distrital	248,232	13351	1844	1398	4023	1882	788	517	350	220	147	197	41	24,758

Fuente: Oficina Asesora de Sistemas

Gráfica 13. Matriculados a pregrado 2008-II, promedio valor matrícula

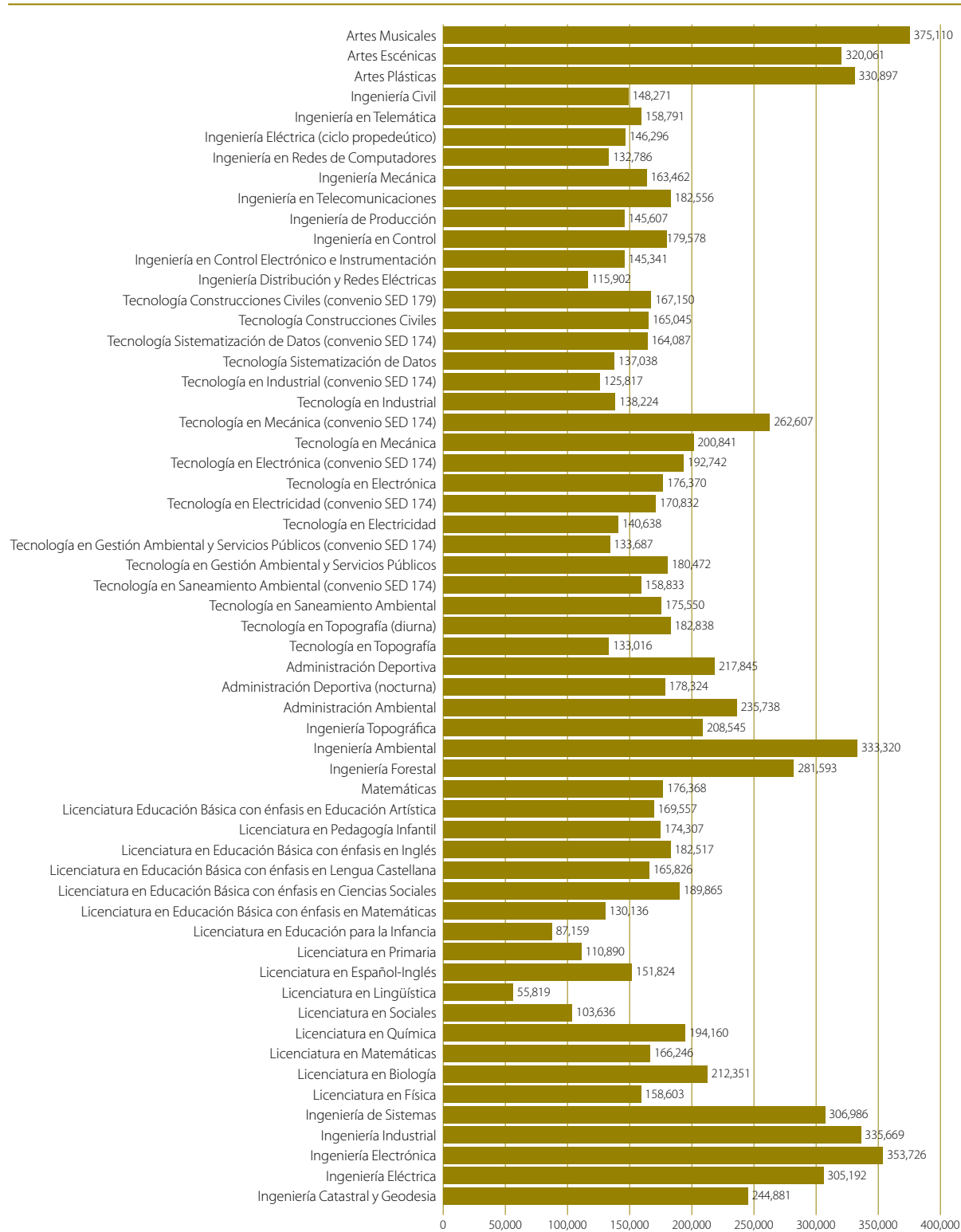


Tabla 29
Estudiantes matriculados a posgrado 2008, según género

Facultad de Ingeniería							
Proyecto	Períodos	2008 - I			2008 - II		
		Hombres	Mujeres	Total	Hombres	Mujeres	Total
Esp.en Bioingeniería		9	8	17	4	5	9
Esp.en Ingeniería de Producción		23	9	32	37	1	38
Esp.en Higiene y Salud Ocupacional		73	9	82	77	11	88
Esp.en Informática Industrial		12	0	12	14	1	15
Esp.en Avalúos		44	25	69	61	18	79
Esp.en Teleinformática		18	2	20	22	4	26
Esp.en Sistemas de Información Geográfica		66	22	88	53	27	80
Esp.en Ingeniería del Software		66	14	80	51	19	70
Esp.en Teleinformática (convenio Universidad Surcolombiana)		21	3	24	21	3	24
Esp.en Ingeniería de Software (convenio Universidad de la Amazonía)		7	5	12	7	5	12
Esp.en Ingeniería de Software (convenio Universidad de Córdoba)		-	-	-	9	2	11
Esp.en Telecomunicaciones Móviles		36	3	39	42	4	46
Esp.en Gestión de Proyectos de Ingeniería		57	3	60	76	7	83
Esp.en Proyectos Informáticos		30	7	37	33	14	47
Total Especialización		462	110	572	507	121	628
Maestría en Ingeniería Industrial		68	11	79	74	11	85
Maestría en Ciencias de la Información		118	43	161	134	48	182
Maestría en Teleinformática		28	8	36	10	4	14
Total Maestría		214	62	276	218	63	281
Total Facultad		676	172	848	725	184	909

Facultad de Ciencias y Educación							
Proyecto	Períodos	2008- I			2008 - II		
		Hombres	Mujeres	Total	Hombres	Mujeres	Total
Esp.en Infancia Cultura y Desarrollo		25	13	38	18	6	24
Esp.en Educación en Tecnología		5	6	11	5	6	11
Esp.en Educación Matemática		12	17	29	6	7	13
Esp.en Gerencia de Proyectos Educativos		23	18	41	10	28	38
Esp.en Pedagogía de la Comunicación y Medios Interactivos		9	13	22	3	5	8
Esp.en Educación y Gestión Ambiental		32	72	104	41	82	123
Esp.en Desarrollo Humano con énfasis en Procesos Afectivos y Creatividad		39	39	78	15	25	40
Esp.en Lenguaje y Pedagogía de Proyectos		13	6	19	9	14	23
Total Especialización		158	184	342	107	173	280
Maestría en Investigación Social Interdisciplinaria		63	98	161	36	74	110
Maestría en Lingüística		47	44	91	38	29	67
Total Maestría		110	142	252	74	103	177
Doctorado Interinstitucional en Educación		22	14	36	22	14	36
Total Doctorado		22	14	36	22	14	36
Total Facultad		290	340	630	203	290	493

Continúa

Facultad del Medio Ambiente y Recursos Naturales							
Proyecto	Periodos	2008 - I			2008 - II		
		Hombres	Mujeres	Total	Hombres	Mujeres	Total
Esp.en Gerencia de Recursos Naturales		23	17	40	25	20	45
Esp.en Gerencia de Recursos Naturales (convenio Universidad del Chocó)		6	2	8	6	2	8
Esp.en Ambiente y Desarrollo Local		45	11	56	45	12	57
Esp.en Diseño de Vías Urbanas Tránsito y Transporte		15	3	18	34	3	37
Total Facultad		89	33	122	110	37	147

Total Universidad Distrital							
Facultad	Periodos	2008 - I			2008 - II		
		Hombres	Mujeres	Total	Hombres	Mujeres	Total
Ingeniería		676	172	848	725	184	909
Ciencias y Educación		290	340	630	203	290	493
Medio Ambiente y Recursos Naturales		89	33	122	110	37	147
Universidad Distrital		1055	545	1600	1038	511	1549

Fuente: Oficina Asesora de Sistemas

Tabla 30
Estudiantes activos posgrado según semestre 2008 - I

Facultad de Ingeniería						
Período	2008 - I					
Proyecto	1	2	3	4	SM	Total
Esp.en Bioingeniería	9	8	0	0	0	17
Esp.en Ingeniería de Producción	12	7	0	0	13	32
Esp.en Higiene y Salud Ocupacional	35	39	0	0	8	82
Esp.en Informática Industrial	0	0	0	0	12	12
Esp.en Avalúos	21	15	0	0	33	69
Esp.en Teleinformática	9	0	0	0	11	20
Esp.en Sistemas de Información Geográfica	23	35	0	0	30	88
Esp.en Ingeniería del Software	79	0	0	0	1	80
Esp.en Teleinformática (convenio Universidad Surcolombiana)	0	0	0	0	24	24
Esp.en Ingeniería de Software (convenio Universidad Córdoba)	0	0	0	0	12	12
Esp.en Telecomunicaciones Móviles	16	15	0	0	8	39
Esp.en Gestión de Proyectos de Ingeniería	32	19	0	0	9	60
Esp.en Proyectos Informáticos	17	20	0	0	0	37
Total Especialización	253	158	0	0	161	572
Maestría en Teleinformática	0	0	1	5	30	36
Maestría en Ingeniería Industrial	31	11	24	3	10	79
Maestría en Ciencias de la Información	8	35	36	24	58	161
Total Maestría	39	46	61	32	98	276
Total Facultad	292	204	61	32	259	848
Facultad de Ciencias y Educación						
Período	2008 - I					
Proyecto	1	2	3	4	SM	Total
Esp.en Infancia Cultura y Desarrollo	20	0	12	0	6	38
Esp.en Educación en Tecnología	0	0	0	0	11	11
Esp.en Educación Matemática	13	0	15	0	1	29
Esp.en Gerencia de Proyectos Educativos	20	16	0	0	5	41
Esp.en Pedagogía de la Comunicación y Medios Interactivos	9	0	13	0	0	22
Esp.en Educación y Gestión Ambiental	20	14	20	0	50	104
Esp.en Desarrollo Humano con énfasis en Procesos Afectivos y Creatividad	24	13	20	0	21	78
Esp.en Lenguaje y Pedagogía de Proyectos	11	0	7	0	1	19
Total Especialización	117	43	87	0	95	342
Maestría en Investigación Social Interdisciplinaria	73	0	53	0	35	161
Maestría en Lingüística	11	0	23	0	57	91
Total Maestría	84	0	76	0	92	252
Doctorado Interinstitucional en Educación	7	13	14	0	2	36
Total Doctorado	7	13	14	0	2	36
Total Facultad	208	56	177	0	189	630

Continúa

Facultad del Medio Ambiente y Recursos Naturales						
Período	2008 - I					
Proyecto	1	2	3	4	SM	Total
Esp.en Gerencia de Recursos Naturales	0	20	0	0	20	40
Esp.en Gerencia de Recursos Naturales (convenio Universidad del Chocó)	0	0	0	0	8	8
Esp.en Ambiente y Desarrollo Local	21	0	21	0	14	56
Esp.en Diseño de Vías Urbanas Tránsito y Transporte	0	18	0	0	0	18
Total Facultad	21	38	21	0	42	122

Total Universidad Distrital							
Período	2008 - I						
Facultad	Semestre	1	2	3	4	SM	Total
Ingeniería		292	204	61	32	259	848
Ciencias y Educación		208	56	177	0	189	630
Medio Ambiente y Recursos Naturales		21	38	21	0	42	122
Universidad Distrital		521	298	259	32	490	1600

Fuente: Oficina Asesora de Sistemas

Tabla 31
Estudiantes activos posgrado según semestre 2008 - II

Facultad de Ingeniería							
Período	2008 - II						
Proyecto	1	2	3	4	5	SM	Total
Esp.en Bioingeniería	0	9	0	0	0	0	9
Esp.en Ingeniería de Producción	9	9	0	0	0	20	38
Esp.en Higiene y Salud Ocupacional	44	39	0	0	0	5	88
Esp.en Informática Industrial	0	0	0	0	0	15	15
Esp.en Avalúos	21	14	0	0	0	44	79
Esp.en Teleinformática	0	9	0	0	0	17	26
Esp.en Sistemas de Información Geográfica	26	49	0	0	0	5	80
Esp.en Ingeniería del Software	66	0	0	0	0	4	70
Esp.en Teleinformática (convenio Universidad Surco-lombiana)	0	0	0	0	0	24	24
Esp.en Ingeniería de Software (convenio Universidad Córdoba)	0	0	0	0	0	12	12
Esp.en Telecomunicaciones Móviles	8	14	0	0	0	24	46
Esp.en Gestión de Proyectos de Ingeniería	54	27	0	0	0	2	83
Esp.en Ingeniería de Software (convenio Universidad de Cordoba)	0	0	0	0	0	11	11
Esp.en Proyectos Informáticos	29	16	0	0	0	2	47
Total Especialización	257	186	0	0	0	185	628
Maestría en Teleinformática	0	0	1	0	0	13	14
Maestría en Ingeniería Industrial	31	8	26	5	0	15	85
Maestría en Ciencias de la Información	17	11	53	10	0	91	182
Total Maestría	48	19	80	15	0	119	281
Total Facultad	305	205	80	15	0	304	909
Facultad de Ciencias y Educación							
Período	2008 - II						
Proyecto	1	2	3	4	5	SM	Total
Esp.en Infancia Cultura y Desarrollo	0	18	0	0	0	6	24
Esp.en Educación en Tecnología	0	0	0	0	0	11	11
Esp.en Educación Matemática	0	8	0	0	0	5	13
Esp.en Gerencia de Proyectos Educativos	21	15	0	0	0	2	38
Esp.en Pedagogía de la Comunicación y Medios Interactivos	0	7	0	0	0	1	8
Esp.en Educación y Gestión Ambiental	20	16	13	0	0	74	123
Esp.en Desarrollo Humano con énfasis en Procesos Afectivos y Creatividad	10	18	10	0	0	2	40
Esp.en Lenguaje y Pedagogía de Proyectos	9	13	0	0	0	1	23
Total Especialización	60	95	23	0	0	102	280
Maestría en Investigación Social Interdisciplinaria	0	54	0	46	0	10	110
Maestría en Lingüística	4	12	42	0	0	9	67
Total Maestría	4	66	42	46	0	19	177

Continúa

Doctorado Interinstitucional en Educación	0	0	2	20	11	3	36
Total Doctorado	0	0	2	20	11	3	36
Total Facultad	64	161	67	66	11	124	493

Facultad del Medio Ambiente y Recursos Naturales

Proyecto	Período		2008 - II					Total
	1	2	3	4	5	SM		
Esp. en Gerencia de Recursos Naturales	18	0	20	0	0	7	45	
Esp. en Gerencia de Recursos Naturales (convenio Universidad del Chocó)	0	0	0	0	0	8	8	
Esp. en Ambiente y Desarrollo Local	0	20	0	0	0	37	57	
Esp. en Diseño de Vías Urbanas Tránsito y Transporte	20	0	17	0	0	0	37	
Total Facultad	38	20	37	0	0	52	147	

Total Universidad Distrital

Facultad	Período		2008 - II					Total
	Semestre	1	2	3	4	5	SM	
Ingeniería		305	205	80	15	0	304	909
Ciencias y Educación		64	161	67	66	11	124	493
Medio Ambiente y Recursos Naturales		38	20	37	0	0	52	147
Universidad Distrital		407	386	184	81	11	480	1549

Fuente: Oficina Asesora de Sistemas

Gráfica 14. Matrícula total posgrado 2008

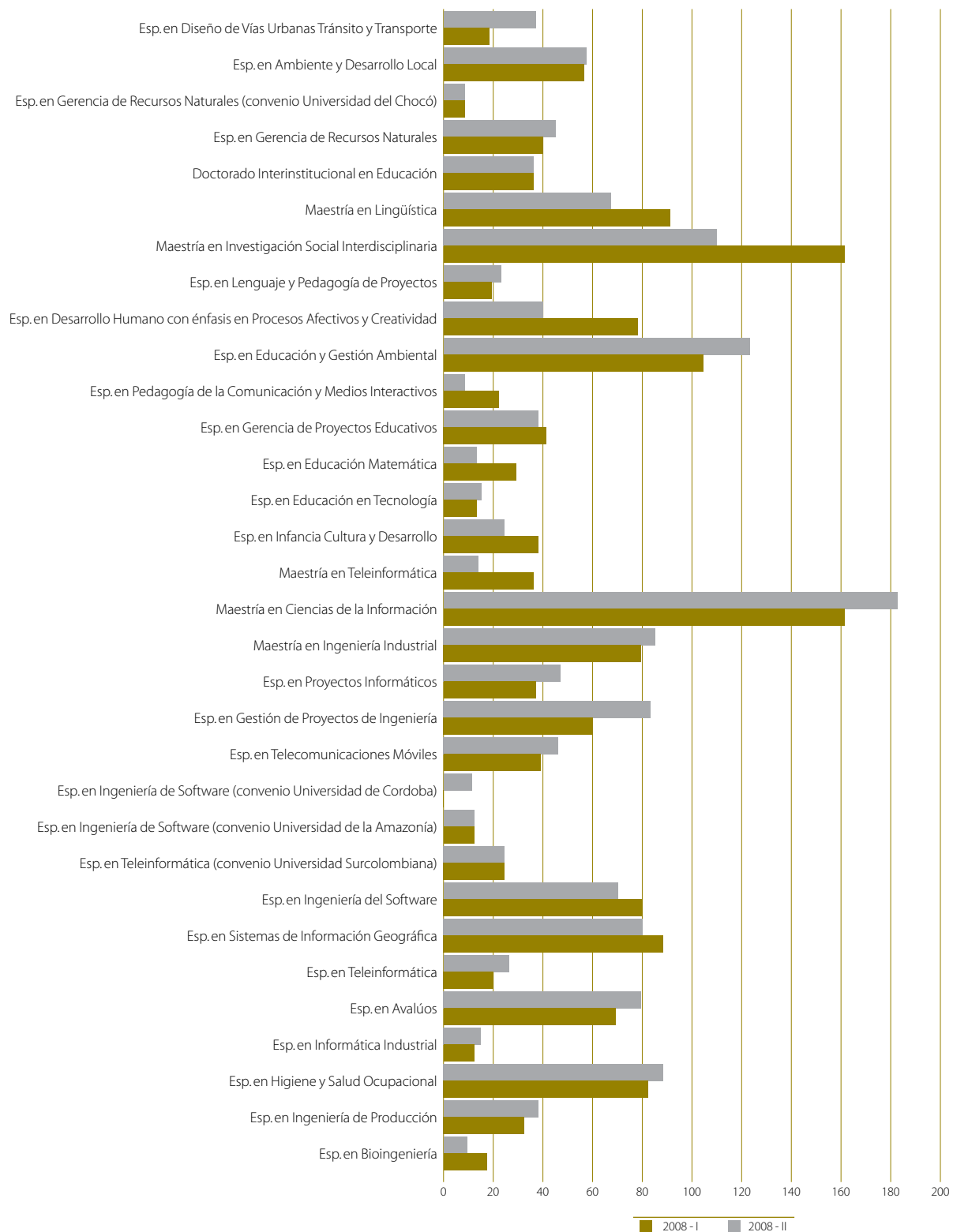


Tabla 32
Matrícula total posgrado, según rango de matrícula 2008 - I

Facultad de Ingeniería																
Período	Promedio	Rango de matrícula (miles de pesos) 2008 - I													SI	Total
Proyecto		0-99	100-199	200-299	300-399	400-499	500-599	600-699	700-799	800-899	900-999	1000-1499	1500-2499	>2500		
Esp. en Bioingeniería	0	0	0	0	0	0	0	0	0	0	0	0	0	0	17	17
Esp. en Ingeniería de Producción	1,344,350	0	0	0	0	1	0	0	0	0	0	0	24	1	6	32
Esp. en Higiene y Salud Ocupacional	0	0	0	0	0	0	0	0	0	0	0	0	0	0	82	82
Esp. en Informática Industrial	1,963,463	0	0	0	0	0	0	0	0	0	0	0	6	5	1	12
Esp. en Avalúos	1,554,755	0	0	0	0	0	0	0	0	0	0	0	11	31	27	69
Esp. en Teleinformática	655,272	0	0	0	0	0	0	0	1	0	0	3	3	1	12	20
Esp. en Sistemas de Información Geográfica	944,247	0	0	0	0	0	0	0	0	0	0	3	2	29	54	88
Esp. en Ingeniería del Software	0	0	0	0	0	0	0	0	0	0	0	0	0	0	80	80
Esp. en Ingeniería de Software (convenio Universidad Córdoba)	0	0	0	0	0	0	0	0	0	0	0	0	0	0	12	12
Esp. en Teleinformática (convenio Universidad Surcolombiana)	1,430,550	0	0	0	0	0	0	0	0	0	0	0	20	0	4	24
Esp. en Telecomunicaciones Móviles	99,908	0	0	0	0	0	0	0	0	0	0	0	2	0	37	39
Esp. en Gestión de Proyectos de Ingeniería	85,455	0	0	0	0	0	0	0	0	0	0	2	0	1	57	60
Esp. en Proyectos Informáticos	74,838	0	0	0	0	0	0	0	0	0	0	0	0	1	36	37
Total Especialización	552,769	0	0	0	0	1	0	0	1	0	0	8	68	69	425	572
Maestría en Teleinformática	1,294,713	0	0	1	1	3	0	3	6	0	2	7	13	0	0	36
Maestría en Ingeniería Industrial	884,198	0	0	0	0	2	2	2	0	0	11	20	16	1	25	79
Maestría en Ciencias de la Información	2,408,410	0	0	0	0	0	1	0	3	0	0	5	92	58	2	161
Total Maestría	1,809,415	0	0	1	1	5	3	5	9	0	13	32	121	59	27	276
Total Facultad	961,772	0	0	1	1	6	3	5	10	0	13	40	189	128	452	848

Continúa

Facultad de Ciencias y Educación																
Período	Promedio	Rango de matrícula (miles de pesos) 2008 - I														
Proyecto		0-99	100-199	200-299	300-399	400-499	500-599	600-699	700-799	800-899	900-999	1000-1499	1500-2499	>2500	SI	Total
Esp.en Infancia Cultura y Desarrollo	878,588	0	0	0	2	1	0	0	0	0	0	1	17	0	17	38
Esp.en Educación en Tecnología	1,170,367	0	0	0	1	1	0	1	0	0	0	0	7	0	1	11
Esp.en Educación Matemática	670,254	0	0	1	2	0	0	0	0	0	0	0	10	0	16	29
Esp.en Gerencia de Proyectos Educativos Institucionales	1,390,002	0	0	0	0	0	0	0	0	0	0	0	32	0	9	41
Esp.en Pedagogía de la Comunicación y Medios Interactivos	83,909	0	0	0	0	0	0	0	0	0	0	0	1	0	21	22
Esp.en Educación y Gestión Ambiental	840,273	0	0	0	0	4	0	0	0	0	0	0	50	0	50	104
Esp.en Desarrollo Humano con énfasis en Procesos Afectivos y Creatividad	1,642,801	0	0	0	0	1	0	0	0	0	0	0	73	0	4	78
Esp.en Lenguaje y Pedagogía de Proyectos	1,405,411	0	0	0	0	0	0	0	0	0	0	0	15	0	4	19
Total Especialización	1,072,408	0	0	1	5	7	0	1	0	0	0	1	205		122	342
Maestría en Investigación Social Interdisciplinaria	92,539	0	0	1	5	0	0	7	2	0	0	1	3	0	142	161
Maestría en Lingüística	796,000	0	0	1	6	1	1	9	0	0	1	2	29	1	40	91
Total Maestría	346,567	0	0	2	11	1	1	16	2	0	1	3	32	1	182	252
Doctorado Interinstitucional en Educación	2,882,375	0	0	0	0	0	0	0	0	0	0	0	0	32	4	36
Total Doctorado	2,882,375	0	0	0	0	0	0	0	0	0	0	0	0	32	4	36
Total Facultad	885,498	0	0	3	16	8	1	17	2	0	1	4	237	33	308	630

Facultad del Medio Ambiente y Recursos Naturales																
Período	Promedio	Rango de matrícula (miles de pesos) 2008 - I														
Proyecto		0-99	100-199	200-299	300-399	400-499	500-599	600-699	700-799	800-899	900-999	1000-1499	1500-2499	>2500	SI	Total
Esp.en Gerencia de Recursos Naturales	1,352,704	0	0	0	8	0	0	0	0	2	0	0	29	0	1	40

Continúa

Esp. en Gerencia de Recursos Naturales (convenio Universidad del Chocó)	0	0	0	0	0	0	0	0	0	0	0	0	0	0	8	8
Esp. en Ambiente y Desarrollo Local	1,344,047	0	0	0	0	0	0	0	0	0	2	0	41	0	13	56
Esp. en Diseño de Vías Urbanas Tránsito y Transporte	1,734,800	0	0	0	0	0	0	0	0	0	0	0	18	0	0	18
Total Facultad	1,316,403	0	0	0	8	0	0	0	0	2	2	0	88	0	22	122

Total Universidad Distrital

Período	Promedio	Rango de matrícula (miles de pesos) 2008- I													SI	Total
		0-99	100-199	200-299	300-399	400-499	500-599	600-699	700-799	800-899	900-999	1000-1499	1500-2499	>2500		
Facultad																
Ingeniería	961,772	0	0	1	1	6	3	5	10	0	13	40	189	128	452	848
Ciencias y Educación	885,498	0	0	3	16	8	1	17	2	0	1	4	237	33	308	630
Medio Ambiente y Recursos Naturales	1,316,403	0	0	0	8	0	0	0	0	2	2	0	88	0	22	122
Universidad Distrital	958,780	0	0	4	25	14	4	22	12	2	16	44	514	161	782	1600

Fuente: Oficina Asesora de Sistemas
 SI: Sin información

Tabla 33
Matrícula total posgrado, según rango de matrícula 2008 - II

Facultad de Ingeniería																	
Período	Promedio	Rango de matrícula (miles de pesos) 2008 - II														SI	Total
Proyecto		0-99	100-199	200-299	300-399	400-499	500-599	600-699	700-799	800-899	900-999	1000-1499	1500-2499	>2500			
Esp.en Bioingeniería	0	0	0	0	0	0	0	0	0	0	0	0	0	0	9	9	
Esp.en Ingeniería de Producción	1,990,254	0	0	0	0	1	0	0	0	0	0	0	20	10	7	38	
Esp.en Higiene y Salud Ocupacional	0	0	0	0	0	0	0	0	0	0	0	0	0	0	88	88	
Esp.en Informática Industrial	2,053,816	0	0	0	0	0	0	0	0	0	0	0	9	5	1	15	
Esp.en Avalúos	2,522,998	0	0	0	0	0	0	0	0	0	0	0	19	20	40	79	
Esp.en Teleinformática	2,555,895	0	0	0	0	0	0	0	0	0	0	0	4	9	13	26	
Esp.en Sistemas de Información Geográfica	2,612,743	0	0	0	0	0	0	0	0	0	0	2	1	23	54	80	
Esp.en Ingeniería del Software	2,769,000	0	0	0	0	0	0	0	0	0	0	0	0	30	40	70	
Esp.en Ingeniería de Software (convenio Universidad Córdoba)	0	12	0	0	0	0	0	0	0	0	0	0	0	0	0	12	
Esp.en Teleinformática (convenio Universidad Surcolombiana)	1,716,660	0	0	0	0	0	0	0	0	0	0	0	20	0	4	24	
Esp.en Telecomunicaciones Móviles	2,288,909	0	0	0	0	0	0	0	0	0	0	0	1	0	45	46	
Esp.en Gestión de Proyectos de Ingeniería	0	0	0	0	0	0	0	0	0	0	0	0	0	0	83	83	
Esp.en Ingeniería de Software (convenio Universidad de Córdoba)	1,525,920	0	0	0	0	0	0	0	0	0	0	0	1	0	10	11	
Esp.en Proyectos Informáticos	2,769,000	0	0	0	0	0	0	0	0	0	0	0	0	27	20	47	
Total Especialización	2,450,629	12	0	0	0	1	0	0	0	0	0	2	75	124	414	628	
Maestría en Teleinformática	1,442,586	0	0	0	1	0	0	1	2	0	1	2	7	0	0	14	
Maestría en Ingeniería Industrial	1,243,518	1	0	0	0	3	1	3	0	0	10	28	16	1	22	85	

Continúa

Maestría en Ciencias de la Información	2,461,364	0	0	0	0	0	1	0	3	0	0	6	85	85	2	182
Total Maestría	2,042,219	1	0	0	1	3	2	4	5	0	11	36	108	86	24	281
Total Facultad	2,290,569	13	0	0	1	4	2	4	5	0	11	38	183	210	438	909

Facultad de Ciencias y Educación

Período	Promedio	Rango de matrícula (miles de pesos) 2008 - II														SI	Total
		0-99	100-199	200-299	300-399	400-499	500-599	600-699	700-799	800-899	900-999	1000-1499	1500-2499	>2500			
Esp. en Infancia Cultura y Desarrollo	1,680,576	0	0	0	2	0	0	0	0	0	0	0	17	0	5	24	
Esp. en Educación en Tecnología	1,287,404	0	0	0	1	1	0	1	0	0	0	0	7	0	1	11	
Esp. en Educación Matemática	1,846,000	0	0	0	0	0	0	0	0	0	0	0	8	0	5	13	
Esp. en Gerencia de Proyectos Educativos Institucionales	1,836,602	0	0	0	0	0	0	0	0	0	0	0	36	0	2	38	
Esp. en Pedagogía de la Comunicación y Medios Interactivos	1,846,000	0	0	0	0	0	0	0	0	0	0	0	1	0	7	8	
Esp. en Educación y Gestión Ambiental	1,677,753	0	0	0	0	4	0	0	0	0	0	0	69	0	50	123	
Esp. en Desarrollo Humano con énfasis en Procesos Afectivos y Creatividad	1,802,314	0	0	0	0	0	0	0	0	0	0	0	28	0	12	40	
Esp. en Lenguaje y Pedagogía de Proyectos	1,832,918	0	0	0	0	0	0	0	0	0	0	0	17	0	6	23	
Total Especialización	1,727,377	0	0	0	3	5	0	1	0	0	0	0	183	0	88	280	
Maestría en Investigación Social Interdisciplinaria	1,078,737	0	0	0	2	0	0	3	0	0	0	1	3	0	101	110	
Maestría en Lingüística	1,751,952	0	0	0	1	1	1	2	0	0	0	1	24	1	36	67	
Total Maestría	1,333,570	0	0	0	3	1	1	5	0	0	0	2	27	1	137	177	
Doctorado Interinstitucional en Educación	2,612,743	0	0	0	0	0	0	0	0	0	0	0	0	32	4	36	
Total Doctorado	2,612,743	0	0	0	0	0	0	0	0	0	0	0	0	32	4	36	
Total Facultad	1,650,641	0	0	0	6	6	1	6	0	0	0	2	210	33	229	493	

Continúa

Facultad del Medio Ambiente

Período	Promedio	Rango de matrícula (miles de pesos) 2008 - II														SI	Total
		0-99	100-199	200-299	300-399	400-499	500-599	600-699	700-799	800-899	900-999	1000-1499	1500-2499	>2500			
Esp.en Gerencia de Recursos Naturales	1,618,396	0	0	0	5	0	0	0	0	0	0	0	38	0	2	45	
Esp.en Gerencia de Recursos Naturales (convenio Universidad del Chocó)	0	0	0	0	0	0	0	0	0	0	0	0	0	0	8	8	
Esp.en Ambiente y Desarrollo Local	1,641,051	0	0	0	4	0	0	0	0	0	2	0	41	0	10	57	
Esp.en Diseño de Vías Urbanas Tránsito y Transporte	2,029,331	0	0	0	0	0	0	0	0	0	0	0	35	0	2	37	
Total Facultad	1,737,072	0	0	0	9	0	0	0	0	0	2	0	114	0	22	147	

Total Universidad Distrital

Período	Promedio	Rango de matrícula (miles de pesos) 2008 - II														SI	Total
		0-99	100-199	200-299	300-399	400-499	500-599	600-699	700-799	800-899	900-999	1000-1499	1500-2499	>2500			
Ingeniería	2,290,569	13	0	0	1	4	2	4	5	0	11	38	183	210	438	909	
Ciencias y Educación	1,650,641	0	0	0	6	6	1	6	0	0	0	2	210	33	229	493	
Medio Ambiente	1,737,072	0	0	0	9	0	0	0	0	0	2	0	114	0	22	147	
Universidad Distrital	1,999,671	13	0	0	16	10	3	10	5	0	13	40	507	243	689	1549	

Fuente: Oficina Asesora de Sistemas
SI: Sin información



Parte

5

*Estadísticas de
graduados*

Universidad Distrital
Francisco José de Caldas

2008

Boletín estadístico

Tabla 34
Graduados pregrado según género 2008

Facultad de Ingeniería												
Período	2008 - I						2008 - II					
Proyecto	H	%	M	%	Total	%	H	%	M	%	Total	%
Ingeniería Catastral y Geodesía	36	64.3%	20	35.7%	56	4.3%	61	64.9%	33	35.1%	94	7.4%
Ingeniería Electrónica	29	93.5%	2	6.5%	31	2.4%	56	80.0%	14	20.0%	70	5.5%
Ingeniería Industrial	37	52.9%	33	47.1%	70	5.4%	50	56.2%	39	43.8%	89	7.0%
Ingeniería de Sistemas (convenio Universidad de la Amazonía)	0	0.0%	0	0.0%	0	0.0%	0	0.0%	0	0.0%	0	0.0%
Ingeniería de Sistemas	38	74.5%	13	25.5%	51	3.9%	46	74.2%	16	25.8%	62	4.9%
Total Facultad	140	67.3%	68	32.7%	208	16.1%	213	67.6%	102	32.4%	315	24.8%
Facultad de Ciencias y Educación												
Período	2008 - I						2008 - II					
Proyecto	H	%	M	%	Total	%	H	%	M	%	Total	%
Licenciatura en Física	22	68.8%	10	31.3%	32	2.5%	17	54.8%	14	45.2%	31	2.4%
Licenciatura en Biología	8	23.5%	26	76.5%	34	2.6%	12	37.5%	20	62.5%	32	2.5%
Licenciatura en Química	25	53.2%	22	46.8%	47	3.6%	28	41.2%	40	58.8%	68	5.4%
Licenciatura en Educación Básica con énfasis en Matemáticas	12	54.5%	10	45.5%	22	1.7%	11	32.4%	23	67.6%	34	2.7%
Licenciatura en Educación Básica con énfasis en Ciencias Sociales	14	50.0%	14	50.0%	28	2.2%	25	51.0%	24	49.0%	49	3.9%
Licenciatura en Educación Básica con énfasis en Humanidades y Lengua Castellana	18	42.9%	24	57.1%	42	3.2%	11	25.0%	33	75.0%	44	3.5%
Licenciatura en Educación Básica con énfasis en Inglés	16	33.3%	32	66.7%	48	3.7%	18	31.6%	39	68.4%	57	4.5%
Licenciatura en Educación Básica con énfasis en Educación Artística	4	66.7%	2	33.3%	6	0.5%	11	47.8%	12	52.2%	23	1.8%
Licenciatura en Pedagogía Infantil	3	9.1%	30	90.9%	33	2.5%	6	9.0%	61	91.0%	67	5.3%
Licenciatura en Primaria	-	-	-	-	-	-	1	50.0%	1	50.0%	2	0.2%
Licenciatura en Educación para la Infancia	0	0.0%	6	100.0%	6	0.5%	0	0.0%	2	100.0%	2	0.2%
Licenciatura en Lingüística y Literatura	3	100.0%	0	0.0%	3	0.2%	1	25.0%	3	62.5%	4	0.3%
Licenciatura en Ciencias Sociales	1	50.0%	1	50.0%	2	0.2%	6	54.5%	5	62.5%	11	0.9%
Licenciatura en Español e Inglés	2	66.7%	1	63.5%	3	0.2%	3	50.0%	3	62.5%	6	0.5%
Licenciatura en Matemáticas	5	55.6%	4	44.4%	9	0.7%	1	100.0%	0	62.5%	1	0.1%
Total Facultad	133	42.2%	182	57.8%	315	24.3%	151	35.0%	280	65.0%	431	33.9%
Facultad del Medio Ambiente y Recursos Naturales												
Período	2008 - I						2008 - II					
Proyecto	H	%	M	%	Total	%	H	%	M	%	Total	%
Ingeniería Forestal	18	50.0%	18	50.0%	36	2.8%	16	50.0%	16	50.0%	32	2.5%
Ingeniería Topográfica	30	63.8%	17	36.2%	47	3.6%	25	78.1%	7	21.9%	32	2.5%
Administración Ambiental	19	50.0%	19	50.0%	38	2.9%	35	41.7%	49	58.3%	84	6.6%
Administración Deportiva	28	54.9%	23	45.1%	51	3.9%	25	61.0%	16	39.0%	41	3.2%
Tecnología en Topografía	6	85.7%	1	14.3%	7	0.5%	15	83.3%	3	16.7%	18	1.4%

Continúa

Tecnología en Topografía (diurno)	4	44.4%	5	55.6%	9	0.7%	5	62.5%	3	37.5%	8	0.6%
Tecnología en Saneamiento Ambiental	9	50.0%	9	50.0%	18	1.4%	12	37.5%	20	62.5%	32	2.5%
Tecnología en Gestión Ambiental y Servicios Públicos	6	37.5%	10	62.5%	16	1.2%	14	46.7%	16	53.3%	30	2.4%
Total Facultad	120	54.1%	102	45.9%	222	17.1%	147	53.1%	130	46.9%	277	21.8%

Facultad Tecnológica

Proyecto	Período		2008 - I				2008 - II					
	H	%	M	%	Total	%	H	%	M	%	Total	%
Tecnología en Mecánica	20	87.0%	3	13.0%	23	1.8%	30	85.7%	5	14.3%	35	2.8%
Tecnología en Construcciones Civiles	25	65.8%	13	34.2%	38	2.9%	8	80.0%	2	20.0%	10	0.8%
Tecnología en Electricidad	23	62.2%	14	37.8%	37	2.9%	14	60.9%	9	39.1%	23	1.8%
Tecnología en Electrónica	57	83.8%	11	16.2%	68	5.3%	30	83.3%	6	16.7%	36	2.8%
Tecnología en Industrial	38	46.9%	43	53.1%	81	6.3%	10	71.4%	4	28.6%	14	1.1%
Tecnología en Sistematización de Datos	36	58.1%	26	41.9%	62	4.8%	5	50.0%	5	50.0%	10	0.8%
Ingeniería Civil	11	55.0%	9	45.0%	20	1.5%	7	87.5%	1	12.5%	8	0.6%
Ingeniería de Producción	20	45.5%	24	54.5%	44	3.4%	10	62.5%	6	37.5%	16	1.3%
Ingeniería en Distribución y Redes Eléctricas	9	100.0%	0	0.0%	9	0.7%	18	81.8%	4	18.2%	22	1.7%
Ingeniería en Telemática	9	56.3%	7	43.8%	16	1.2%	1	100.0%	0	0.0%	1	0.1%
Ingeniería en Control Electrónico e Instrumentación	29	82.9%	6	17.1%	35	2.7%	5	71.4%	2	28.6%	7	0.6%
Ingeniería en Control	3	100.0%	0	0.0%	3	0.2%	3	150.0%	2	100.0%	2	0.2%
Ingeniería en Redes de Computadores	13	56.5%	10	43.5%	23	1.8%	4	80.0%	1	20.0%	5	0.4%
Ingeniería en Telecomunicaciones	21	87.5%	3	12.5%	24	1.9%	8	72.7%	3	27.3%	11	0.9%
Ingeniería Mecánica (nocturno)	35	85.4%	6	14.6%	41	3.2%	6	66.7%	3	33.3%	9	0.7%
Total Facultad	349	66.6%	175	33.4%	524	40.5%	159	76.1%	53	25.4%	209	16.5%

Facultad de Artes - ASAB

Proyecto	Período		2008 - I				2008 - II					
	H	%	M	%	Total	%	H	%	M	%	Total	%
Artes Plásticas y Visuales	9	56.3%	7	43.8%	16	1.2%	7	38.9%	11	61.1%	18	1.4%
Artes Escénicas	2	66.7%	1	33.3%	3	0.2%	3	21.4%	11	0.0%	14	1.1%
Artes Musicales	4	57.1%	3	42.9%	7	0.5%	2	66.7%	1	33.3%	3	0.2%
Total ASAB	15	57.7%	11	42.3%	26	2.0%	12	34.3%	23	65.7%	35	2.8%

Total Universidad

Facultad	Período		2008 - I				2008 - II					
	H	%	M	%	Total	%	H	%	M	%	Total	%
Ingeniería	140	67.3%	68	32.7%	208	16.1%	213	67.6%	102	32.4%	315	24.8%
Ciencias y Educación	133	42.2%	182	57.8%	315	24.3%	151	35.0%	280	65.0%	431	33.9%
Medio Ambiente y Recursos Naturales	120	54.1%	102	45.9%	222	17.1%	147	53.1%	130	46.9%	277	21.8%
Tecnológica	349	66.6%	175	33.4%	524	40.5%	159	75.0%	53	25.0%	212	16.7%
Artes - ASAB	15	57.7%	11	42.3%	26	2.0%	12	34.3%	23	65.7%	35	2.8%
Universidad Distrital	757	58.5%	538	41.5%	1295	100.0%	682	53.7%	588	46.3%	1270	100.0%

H: Hombres, M: Mujeres
Fuente: Secretarías Académicas

Gráfica 15. Graduados pregrado por facultad 2008

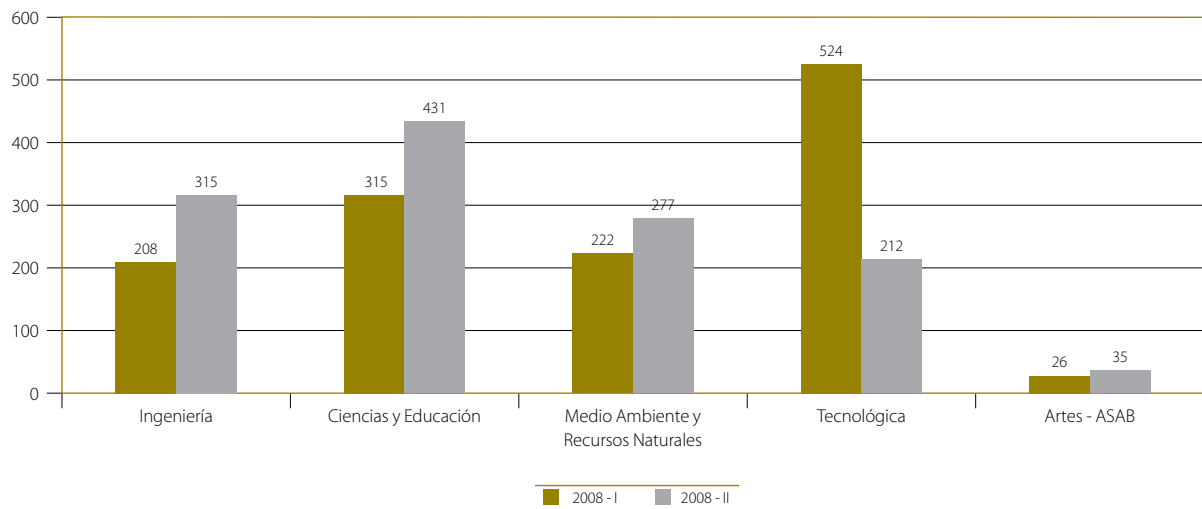


Tabla 35
Graduados posgrado según género 2008

Facultad de Ingeniería						
Período	2008 - I			2008 - II		
Proyecto	H	M	Total	H	M	Total
Esp.en Bioingeniería	5	2	7	5	3	8
Esp.en Ingeniería de Producción	2	4	6	-	-	-
Esp.en Higiene y Salud Ocupacional	11	29	40	12	23	35
Esp.en Informática Industrial	3	0	3	0	0	0
Esp.en Avalúos	4	4	8	6	6	12
Esp.en Teleinformática	12	5	17	6	1	7
Esp.en Sistemas de Información Geográfica	14	8	22	16	12	28
Esp.en Ingeniería del Software	18	4	22	26	12	38
Esp.en Telecomunicaciones Móviles	9	1	10	20	1	21
Esp.en Gestión de Proyectos de Ingeniería	25	19	44	21	5	26
Esp.en Proyectos Informáticos	14	7	21	18	3	21
Total Especialización	117	83	200	130	66	196
Maestría en Teleinformática	2	0	2	2	4	6
Maestría en Ciencias de la Información	5	1	6	4	1	5
Maestría en Ingeniería Industrial	1	0	1	2	0	2
Total Maestría	8	1	9	8	5	13
Total Facultad	125	84	209	138	71	209
Facultad de Ciencias y Educación						
Período	2008 - I			2008 - II		
Proyecto	H	M	Total	H	M	Total
Esp.en Infancia Cultura y Desarrollo	0	1	1	0	0	0
Esp.en Educación en Tecnología	2	5	7	0	0	0
Esp.en Educación Matemática	0	2	2	6	8	14
Esp.en Gerencia de Proyectos Educativos Institucionales	3	14	17	5	9	14
Esp.en Pedagogía de la Comunicación y Medios Interactivos	0	0	0	5	8	13
Esp.en Educación y Gestión Ambiental	5	13	18	1	7	8
Esp.en Desarrollo Humano con énfasis en Procesos Afectivos y Creatividad	0	12	12	4	15	19
Esp.en Educación Sexual	0	1	1	0	0	0
Esp.en Lenguaje y Pedagogía de Proyectos	0	2	2	0	5	5
Total Especialización	10	50	60	21	52	73
Maestría en Investigación Social Interdisciplinaria	5	5	10	12	15	27
Maestría en Lingüística	2	4	6	0	0	0
Total Maestría	7	9	16	12	15	27
Total Facultad	17	59	76	33	67	100

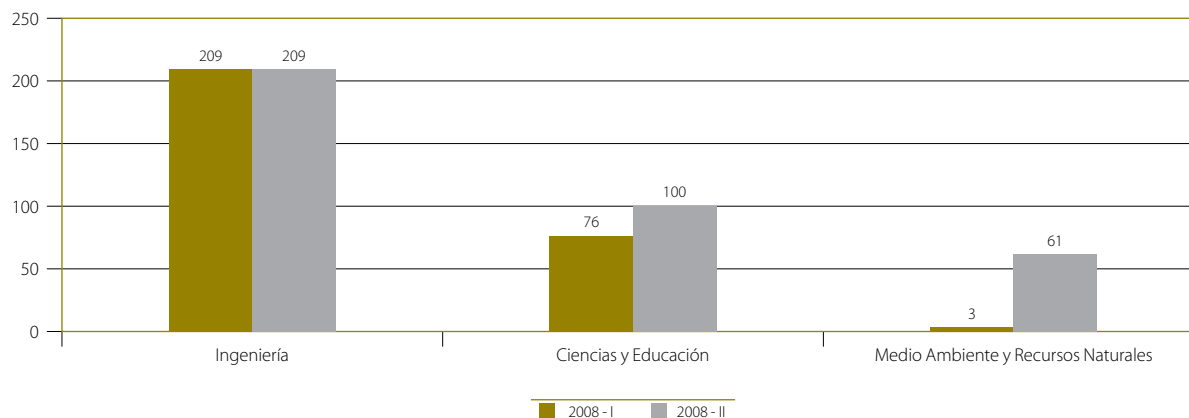
Continúa

Facultad del Medio Ambiente y Recursos Naturales							
Proyecto	Periodo	2008 - I			2008 - II		
		H	M	Total	H	M	Total
Esp.en Gerencia de Recursos Naturales		0	0	0	6	11	17
Esp.en Diseño de Vías Urbanas Tránsito y Transporte		0	0	0	14	2	16
Esp.en Ambiente y Desarrollo Local		0	3	3	11	17	28
Total Facultad		0	3	3	31	30	61

Total Universidad Distrital							
Facultad	Periodo	2008 - I			2008 - II		
		H	M	Total	H	M	Total
Ingeniería		125	84	209	138	71	209
Ciencias y Educación		17	59	76	33	67	100
Medio Ambiente y Recursos Naturales		0	3	3	31	30	61
Universidad Distrital		142	146	288	202	168	370

H: Hombres, M: Mujeres
Fuente: Secretarías Académicas

Gráfica 16. Graduados posgrado por facultad 2008





Parte

6

*Estadísticas
consolidadas*

Universidad Distrital
Francisco José de Caldas

2008

Boletín estadístico

Tabla 36
Inscritos a pregrado 2003 - 2008

Facultad de Ingeniería												
Proyecto	2003-I	2003-II	2004-I	2004-II	2005-I	2005-II	2006-I	2006-II	2007-I	2007-II	2008-I	2008-II
Ingeniería Catastral y Geodesia	501	352	422	197	329	250	355	249	326	185	255	207
Ingeniería de Sistemas	2688	1530	2655	1283	2157	1211	1992	1327	1785	814	1912	910
Ingeniería Eléctrica	-	174	224	151	214	164	271	193	235	147	294	158
Ingeniería Electrónica	2488	1208	2387	994	1993	969	1797	805	1323	527	1385	544
Ingeniería Industrial	2080	1391	2335	1221	2159	1316	2334	1321	1972	947	2126	1099
Total Facultad	7757	4655	8023	3846	6852	3910	6749	3895	5641	2620	5972	2918
Facultad de Ciencias y Educación												
Proyecto	2003-I	2003-II	2004-I	2004-II	2005-I	2005-II	2006-I	2006-II	2007-I	2007-II	2008-I	2008-II
Licenciatura en Física	292	247	364	180	232	134	172	108	122	70	129	79
Licenciatura en Biología	687	792	832	492	571	411	469	319	370	198	338	197
Licenciatura en Matemáticas	-	0	-	0	-	-	-	-	-	-	-	-
Licenciatura en Ciencias Sociales	-	0	-	0	-	-	-	-	-	-	-	-
Licenciatura en Química	666	441	577	347	440	301	367	187	266	129	252	138
Licenciatura en Lingüística y Literatura	-	-	-	-	-	-	-	-	-	-	-	-
Licenciatura en Lenguas Modernas Español-Inglés	-	-	-	-	-	-	-	-	-	-	-	-
Licenciatura en Primaria	-	-	-	-	-	-	-	-	-	-	-	-
Licenciatura en Educación para la Infancia	-	-	-	-	-	-	-	-	-	-	-	-
En Física	-	-	-	-	-	-	-	-	-	-	-	-
En Biología	-	-	-	-	-	-	-	-	-	-	-	-
Licenciatura en Educación Básica con énfasis en Matemáticas	266	273	298	109	125	105	138	130	110	82	109	77
En Química	-	-	-	-	-	-	-	-	-	-	-	-
Licenciatura en Educación Básica con énfasis en Ciencias Sociales	579	539	621	393	553	434	417	351	441	287	509	336
Licenciatura en Educación Básica con énfasis en Humanidades y Lengua Castellana	399	386	568	371	503	379	367	326	295	191	233	181
Licenciatura en Educación Básica con énfasis en Inglés	996	816	962	651	771	575	616	593	611	355	643	445
Licenciatura en Pedagogía Infantil	1104	876	1191	630	758	493	587	466	486	281	478	280
Licenciatura en Educación Básica con énfasis en Educación Artística	337	246	296	213	238	210	169	137	141	100	146	111
Matemáticas	-	-	-	216	247	179	276	163	218	113	194	142
Total Facultad	5326	4616	5709	3602	4438	3221	3578	2780	3060	1806	3031	1986
Facultad del Medio Ambiente y Recursos Naturales												
Proyecto	2003-I	2003-II	2004-I	2004-II	2005-I	2005-II	2006-I	2006-II	2007-I	2007-II	2008-I	2008-II
Ingeniería Ambiental	-	-	924	537	887	704	988	642	904	485	1313	768
Ingeniería Forestal	581	364	249	165	205	173	211	134	167	113	191	130
Ingeniería Topográfica	152	124	88	72	105	97	105	86	132	62	139	79
Administración Ambiental	323	284	225	145	176	180	243	215	206	178	268	199
Administración Deportiva	447	621	639	457	237	316	348	151	186	117	178	167
Administración Deportiva (nocturna)	-	-	-	-	-	-	-	170	140	92	157	102

Continúa

Tecnología en Administración Deportiva	-	43	141	0	158	0	0	0	0	0	0	
Tecnología en Topografía	119	172	175	123	137	140	109	110	122	94	123	124
Tecnología en Topografía (diurna)	123	138	158	104	126	161	166	156	197	145	77	112
Tecnología en Servicios Públicos Sanitarios	-	-	-	-	-	-	-	-	-	-	-	
Tecnología en Gestión Ambiental y Servicios Públicos	329	362	411	285	312	364	366	408	405	262	273	233
Tecnología en Gestión Ambiental y Servicios Públicos (convenio SED 174)	-	-	-	-	-	-	-	-	102	137	0	145
Tecnología en Saneamiento Ambiental	299	333	397	287	278	268	326	305	287	266	338	253
Tecnología en Saneamiento Ambiental (convenio SED 174)	-	-	-	-	-	-	-	80	104	-	66	59
Total Facultad	2373	2441	3407	2175	2621	2403	2862	2457	2952	1951	3123	2371

Facultad Tecnológica

Proyecto	2003-I	2003-II	2004-I	2004-II	2005-I	2005-II	2006-I	2006-II	2007-I	2007-II	2008-I	2008-II
Tecnología en Electricidad	352	315	307	236	208	235	225	220	212	162	201	151
Tecnología en Electricidad (convenio SED 174)	-	-	-	-	-	-	-	-	-	-	-	24
Tecnología en Electrónica	1467	1195	1223	894	1149	869	1250	651	949	455	657	406
Tecnología en Electrónica (convenio SED 174)	-	-	-	-	-	-	267	117	182	-	52	64
Tecnología en Mecánica	791	644	799	453	698	521	754	561	803	432	632	404
Tecnología en Mecánica (Convenio SED 174)	-	-	-	-	-	-	-	-	-	-	-	53
Tecnología en Industrial	1094	877	1024	896	1060	948	1110	960	1154	661	832	655
Tecnología en Industrial (convenio SED 174)	-	-	-	-	-	-	-	-	-	-	-	90
Tecnología en Sistematización de Datos	1654	1436	1335	1059	1148	1038	1082	951	1026	556	644	454
Tecnología en Sistematización de Datos (convenio SED 174)	-	-	-	-	-	-	-	-	-	-	-	89
Tecnología en Construcciones Civiles	492	446	561	397	494	479	788	397	669	358	771	443
Tecnología en Construcciones Civiles (convenio SED 179)	-	-	-	-	-	-	128	122	142	-	56	59
Ingeniería en Control	33	44	41	47	67	64	37	54	76	82	88	59
Ingeniería en Distribución y Redes Eléctricas	29	28	19	27	22	25	27	28	30	36	41	19
Ingeniería en Telecomunicaciones	53	77	83	68	89	88	90	110	150	109	111	115
Ingeniería Mecánica	37	44	58	107	67	89	74	55	96	82	104	114
Ingeniería en Redes de Computadores	29	44	62	45	53	55	-	-	-	-	-	-
Ingeniería Eléctrica (ciclo propedeútico)	-	-	-	-	-	-	-	-	-	-	-	38
Ingeniería en Telemática	-	-	-	-	-	-	103	109	76	68	70	65
Ingeniería Civil	55	72	56	113	77	71	103	111	78	70	61	83
Ingeniería de Producción	-	102	113	111	131	152	122	156	150	119	103	93
Total	6086	5324	5681	4453	5263	4634	6160	4602	5793	3190	4423	3478

Proyecto	2003-I	2003-II	2004-I	2004-II	2005-I	2005-II	2006-I	2006-II	2007-I	2007-II	2008-I	2008-II
Especialización Tecnológica en Control Electrónico e Instrumentación	-	-	-	-	-	-	-	-	-	-	-	-
Especialización Tecnológica en Redes y Distribución Eléctrica	-	-	-	-	-	-	-	-	-	-	-	-
Especialización Tecnológica en Telecomunicaciones	-	-	-	-	-	-	-	-	-	-	-	-
Especialización Tecnológica en Mecánica	-	-	-	-	-	-	-	-	-	-	-	-

Continúa

Especialización Tecnológica en Sistemas Avanzados de Producción	-	-	-	-	-	-	-	-	-	-	-	-
Especialización Tecnológica en Redes de Computadores	-	-	-	-	-	-	-	-	-	-	-	-
Especialización Tecnológica en Diseño y Construcción de Vías	-	-	-	-	-	-	-	-	-	-	-	-
Total	-	-	-	-	-	-	-	-	-	-	-	-
Total Facultad	6086	5324	5681	4453	5263	4634	6160	4602	5793	3190	4423	3478

Facultad de Artes - ASAB

Proyecto	2003-I	2003-II	2004-I	2004-II	2005-I	2005-II	2006-I	2006-II	2007-I	2007-II	2008-I	2008-II
Artes Plásticas y Visuales	395	344	461	345	474	311	453	390	452	333	463	311
Artes Escénicas	0	330	6	285	0	280	0	351	0	241	0	240
Artes Musicales	292	244	359	266	312	190	284	248	353	208	347	204
Total Facultad	687	918	826	896	786	781	737	989	805	782	810	755

Total Universidad Distrital

Facultad	2003-I	2003-II	2004-I	2004-II	2005-I	2005-II	2006-I	2006-II	2007-I	2007-II	2008-I	2008-II
Ingeniería	7757	4655	8023	3846	6852	3910	6749	3895	5641	2620	5972	2918
Ciencias y Educación	5326	4616	5709	3602	4438	3221	3578	2780	3060	1806	3031	1986
Medio Ambiente y Recursos Naturales	2373	2441	3407	2175	2621	2403	2862	2457	2952	1951	3123	2371
Tecnológica	6086	5324	5681	4453	5263	4634	6160	4602	5793	3190	4423	3478
Artes - ASAB	687	918	826	896	786	781	737	989	805	782	810	755
Universidad Distrital	22229	17954	23646	14972	19960	14949	20086	14723	18251	10349	17359	11508

Fuente: Boletines estadísticos, Oficina Asesora de Sistemas.

A partir del año 2003 los Proyectos en Administración Deportiva y Tecnología en Administración Deportiva, pertenecen a la Universidad, Antes del 2006 los Proyectos de la Facultad de Artes - ASAB se dictaban en convenio con el IDCT.

Nota: En el 2008-I se hicieron 634 solicitudes que no reúnen los requisitos de admisión y no se contabilizaron.

Gráfica 17. Evolución Inscritos, matriculados a primer semestre 2000 - 2008, pregrado

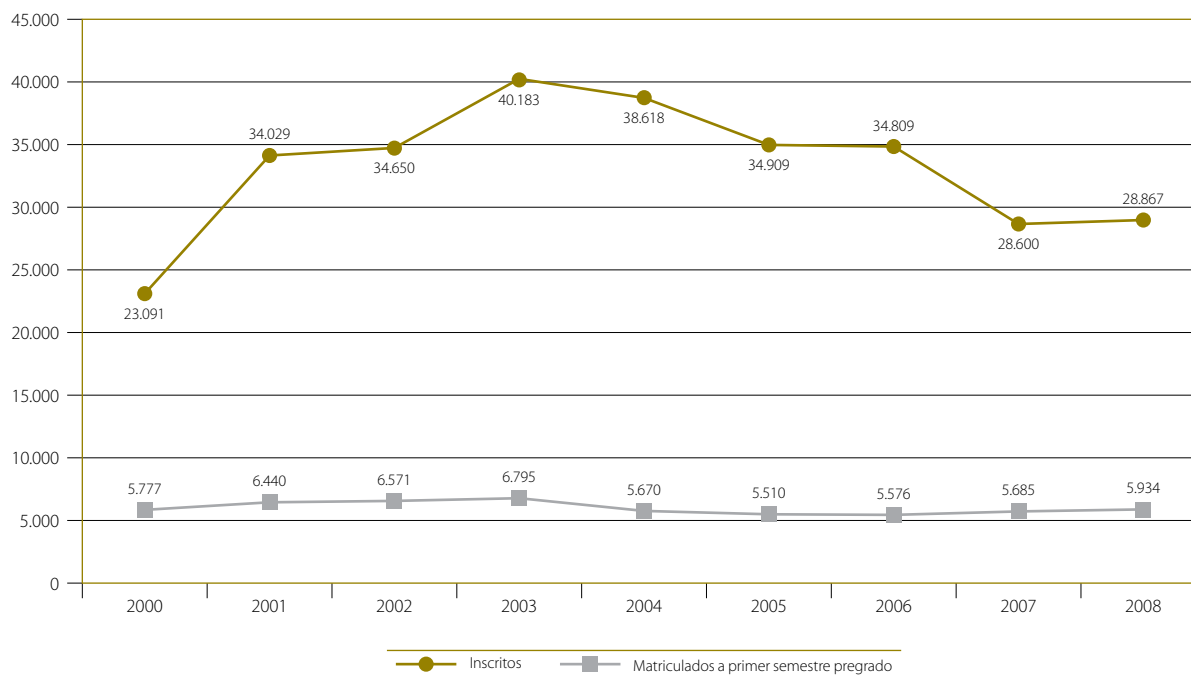


Tabla 37
Estudiantes matriculados a primer semestre 2000 - 2008

Facultad de Ingeniería																		
Proyecto	2000-I	2000-II	2001-I	2001-II	2002-I	2002-II	2003-I	2003-II	2004-I	2004-II	2005-I	2005-II	2006-I	2006-II	2007-I	2007-II	2008-I	2008-II
Ingeniería Electrónica	158	149	168	145	174	246	198	175	156	121	121	118	109	113	115	115	122	121
Ingeniería Industrial	159	154	159	189	171	237	188	184	141	122	124	119	118	119	118	120	115	105
Ingeniería de Sistemas	155	144	207	179	243	242	195	190	154	120	121	120	110	109	118	116	117	111
Ingeniería de Sistemas (convenio Universidad de la Amazonía)	-	-	-	-	-	-	52	36	-	-	-	-	-	-	-	-	-	-
Ingeniería Catastral y Geodesia	146	147	146	134	168	201	189	140	132	119	120	120	120	117	117	116	119	115
Ingeniería Eléctrica	-	-	-	-	-	-	-	53	72	59	61	78	60	71	69	73	80	76
Total Facultad	618	594	680	647	756	926	822	778	655	541	547	555	517	529	537	540	553	528
Facultad de Ciencias y Educación																		
Proyecto	2000-I	2000-II	2001-I	2001-II	2002-I	2002-II	2003-I	2003-II	2004-I	2004-II	2005-I	2005-II	2006-I	2006-II	2007-I	2007-II	2008-I	2008-II
Licenciatura en Física	87	-	-	-	-	-	-	-	-	-	-	-	-	-	-	-	-	-
Licenciatura en Biología	101	-	-	-	-	-	-	-	-	-	-	-	-	-	-	-	-	-
Licenciatura en Matemáticas	90	-	-	-	-	-	-	-	-	-	-	-	-	-	-	-	-	-
Licenciatura en Ciencias Sociales	98	-	-	-	-	-	-	-	-	-	-	-	-	-	-	-	-	-
Licenciatura en Química	100	-	-	-	-	-	-	-	-	-	-	-	-	-	-	-	-	-
Licenciatura en Lingüística y Literatura	78	-	-	-	-	-	-	-	-	-	-	-	-	-	-	-	-	-
Licenciatura en Lenguas Modernas Español e Inglés	82	-	-	-	-	-	-	-	-	-	-	-	-	-	-	-	-	-
Licenciatura en Primaria	-	-	-	-	-	-	-	-	-	-	-	-	-	-	-	-	-	-
Licenciatura en Educación para la Infancia	87	-	-	-	-	-	-	-	-	-	-	-	-	-	-	-	-	-
Licenciatura en Física	-	88	98	97	92	91	91	87	88	78	80	80	78	75	75	55	69	56
Licenciatura en Biología	-	96	99	106	105	90	94	89	90	77	80	79	71	73	78	73	79	71
Licenciatura en Educación Básica con énfasis en Matemáticas	-	91	88	86	95	90	100	40	57	50	75	71	68	64	70	64	63	46
Licenciatura en Química	-	83	91	99	87	91	91	92	92	83	81	77	76	77	80	78	75	70
Licenciatura en Educación Básica con énfasis en Ciencias Sociales	-	91	92	101	104	90	95	87	90	85	82	78	72	74	78	79	80	79
Licenciatura en Educación Básica con énfasis en Humanidades y Lengua Castellana	-	92	91	95	97	87	89	87	88	84	81	80	80	71	74	77	77	75
Licenciatura en Educación Básica con énfasis en Inglés	-	90	91	112	99	95	93	92	87	73	80	80	77	74	79	76	73	73
Licenciatura en Pedagogía Infantil	-	92	104	110	105	76	63	78	75	81	75	71	78	74	70	71	67	73
Licenciatura en Educación Básica con énfasis en Educación Artística	-	-	-	-	96	61	74	32	65	60	62	61	61	62	61	57	62	52
Matemáticas	-	-	-	-	-	-	-	-	-	57	65	58	52	63	67	60	63	69
Total Facultad	723	723	754	806	880	771	790	684	732	728	761	735	713	707	732	690	708	664

Continúa

Facultad del Medio Ambiente y Recursos Naturales																		
Proyecto	2000-I	2000-II	2001-I	2001-II	2002-I	2002-II	2003-I	2003-II	2004-I	2004-II	2005-I	2005-II	2006-I	2006-II	2007-I	2007-II	2008-I	2008-II
Ingeniería Forestal	77	79	95	103	82	84	104	99	104	41	42	42	43	40	60	60	63	52
Ingeniería Ambiental	-	-	-	-	-	-	-	-	52	42	80	81	74	75	69	79	82	86
Tecnología en Topografía	43	39	47	49	42	83	49	49	50	41	40	40	41	38	40	40	37	32
Tecnología en Topografía (diurna)	-	-	-	54	44	47	48	55	58	41	40	39	36	38	37	36	39	37
Ingeniería Topográfica	121	109	118	99	40	55	74	63	54	44	40	45	55	46	78	42	57	48
Tecnología en Gestión Ambiental y Servicios Públicos	82	85	92	107	81	85	98	93	97	43	61	59	73	74	73	77	75	82
Tecnología en Gestión Ambiental y Servicios Públicos (convenio SED 174)	-	-	-	-	-	-	-	-	-	-	-	-	-	-	77	79	-	66
Tecnología en Saneamiento Ambiental	82	92	92	92	81	79	103	106	101	37	63	60	61	56	60	65	78	82
Tecnología en Saneamiento Ambiental (convenio SED 174)	-	-	-	-	-	-	-	-	-	-	-	-	-	60	80	0	34	30
Administración Ambiental	-	-	-	-	83	154	146	177	92	65	64	69	81	84	76	87	71	73
Administración Deportiva	99	166	199	225	212	214	222	58	78	80	46	79	38	41	36	42	35	29
Administración Deportiva (nocturna)	-	-	-	-	-	-	-	-	-	-	-	-	39	40	39	42	34	35
Tecnología en Administración Deportiva	-	-	-	-	-	-	-	43	70	-	37	0	0	0	0	0	0	
Total Facultad	504	570	643	729	665	801	844	743	756	434	513	514	541	592	725	649	605	652

Facultad Tecnológica																		
Proyecto	2000-I	2000-II	2001-I	2001-II	2002-I	2002-II	2003-I	2003-II	2004-I	2004-II	2005-I	2005-II	2006-I	2006-II	2007-I	2007-II	2008-I	2008-II
Tecnología en Electricidad	94	87	97	91	103	81	128	93	91	61	87	92	81	83	85	86	85	85
Tecnología en Electricidad (convenio SED 174)																		14
Tecnología en Electrónica	163	181	185	187	186	80	134	136	135	79	120	123	82	54	59	60	88	115
Tecnología en Electrónica (convenio SED 174)	-	-	-	-	-	-	-	-	-	-	-	-	79	62	69	0	32	39
Tecnología en Mecánica	88	93	92	94	101	80	132	89	89	79	100	100	98	93	97	101	100	94
Tecnología en Mecánica (convenio SED 174)																		29
Tecnología en Industrial	130	134	142	138	144	80	178	92	90	89	90	88	101	81	90	90	105	103
Tecnología en Industrial (convenio SED 174)																		43
Tecnología en Sistematización de Datos	127	142	155	169	90	80	126	142	137	90	119	119	116	56	59	60	103	112
Tecnología en Sistematización de Datos (convenio SED 174)																		47
Tecnología en Construcciones Civiles	84	94	102	89	92	82	134	90	93	80	91	90	89	86	91	96	88	93
Tecnología en Construcciones Civiles (convenio SED 179)	-	-	-	-	-	-	-	-	-	-	-	-	79	64	73	0	35	39
Ingeniería en Control	17	25	8	37	53	19	27	36	34	32	30	29	26	29	28	30	35	36
Ingeniería en Distribución y Redes Eléctricas	-	-	-	-	28	30	26	26	18	19	18	24	24	25	30	29	20	0

Continúa

Ingeniería de Producción	-	-	-	-	-	-	-	64	60	64	30	52	15	62	63	60	61	61
Ingeniería en Telecomunicaciones	-	-	-	7	34	30	32	46	44	35	30	30	30	33	32	30	37	36
Ingeniería Mecánica	-	-	-	-	60	27	25	32	31	41	41	40	39	30	30	30	36	35
Ingeniería en Redes de Computadores	-	-	-	28	34	21	26	40	31	30	30	30	-	-	-	-	-	-
Ingeniería Eléctrica (ciclo propedeúutico)																		19
Ingeniería en Telemática	-	-	-	-	-	-	-	-	-	-	-	-	29	47	30	30	59	58
Ingeniería Civil	-	-	-	11	25	20	31	31	32	28	30	41	38	34	31	30	35	35
Total Facultad	703	756	781	851	950	630	999	917	885	727	816	858	926	839	867	732	919	1093
Proyecto	2000-I	2000-II	2001-I	2001-II	2002-I	2002-II	2003-I	2003-II	2004-I	2004-II	2005-I	2005-II	2006-I	2006-II	2007-I	2007-II	2008-I	2008-II
Especialización Tecnológica en Control Electrónico e Instrumentación	25	39	32	23	-	-	-	-	-	-	-	-	-	-	-	-	-	-
Especialización Tecnológica en Redes y Distribución Eléctrica	-	35	27	9	-	-	-	-	-	-	-	-	-	-	-	-	-	-
Especialización Tecnológica en Telecomunicaciones	-	25	29	33	-	-	-	-	-	-	-	-	-	-	-	-	-	-
Especialización Tecnológica en Mecánica		39	25	17	-	-	-	-	-	-	-	-	-	-	-	-	-	-
Especialización Tecnológica en Sistemas Avanzados de Producción	-	84	41	16	-	-	-	-	-	-	-	-	-	-	-	-	-	-
Especialización Tecnológica en Redes de Computadores	-	43	42	30	-	-	-	-	-	-	-	-	-	-	-	-	-	-
Especialización Tecnológica en Diseño y Construcción de Vías	-	30	25	18	-	-	-	-	-	-	-	-	-	-	-	-	-	-
Total	25	295	221	146														
Total Facultad	728	1051	1002	997	950	630	999	917	885	727	816	858	926	839	867	732	919	1093
Facultad de Artes - ASAB																		
Proyecto	2000-I	2000-II	2001-I	2001-II	2002-I	2002-II	2003-I	2003-II	2004-I	2004-II	2005-I	2005-II	2006-I	2006-II	2007-I	2007-II	2008-I	2008-II
Artes Plásticas y Visuales	35	35	31	32	34	32	37	32	36	35	35	36	35	36	33	36	36	36
Artes Escénicas	68	68	-	59	-	74	-	73	-	80	-	68	-	70	-	72	0	68
Artes Musicales	30	30	30	30	20	32	33	33	34	26	36	36	35	36	37	35	37	35
Total	133	133	61	121	54	138	70	138	70	141	71	140	70	142	70	143	73	139
Total Universidad Distrital																		
Facultad	2000-I	2000-II	2001-I	2001-II	2002-I	2002-II	2003-I	2003-II	2004-I	2004-II	2005-I	2005-II	2006-I	2006-II	2007-I	2007-II	2008-I	2008-II
Ingeniería	618	594	680	647	756	926	822	778	655	541	547	555	517	529	537	540	553	528
Ciencias y Educación	723	723	754	806	880	771	790	684	732	728	761	735	713	707	732	690	708	664
Medio Ambiente y Recursos Naturales	504	570	643	729	665	801	844	743	756	434	513	514	541	592	725	649	605	652
Tecnológica	728	1051	1002	997	950	630	999	917	885	727	816	858	926	839	867	732	919	1093
Artes - ASAB	133	133	61	121	54	138	70	138	70	141	71	140	70	142	70	143	73	139
Total	2706	3071	3140	3300	3305	3266	3525	3260	3098	2571	2708	2802	2767	2809	2931	2754	2858	3076

Fuente: Boletines estadísticos, Oficina Asesora de Sistemas

A partir de 2005, Ingeniería en Control Electrónico e Instrumentación se denomina Ingeniería en Control, e Ingeniería en Redes de Computadores, Ingeniería en Telemática.

Tabla 38
Estudiantes matriculados a pregrado 2000 - 2008

Facultad de Ingeniería																		
Proyecto	2000-I	2000-II	2001-I	2001-II	2002-I	2002-II	2003-I	2003-II	2004-I	2004-II	2005-I	2005-II	2006-I	2006-II	2007-I	2007-II	2008-I	2008-II
Ingeniería Electrónica	1265	1228	1288	1319	1295	1483	1400	1436	1346	1351	1411	1330	1251	1235	1276	1253	1325	1350
Ingeniería Eléctrica	-	-	-	-	-	-	-	42	96	144	194	256	304	333	377	419	456	506
Ingeniería Industrial	1405	1242	1233	1264	1146	1458	1471	1523	1433	1486	1459	1361	1274	1337	1361	1312	1352	1351
Ingeniería de Sistemas	1241	1123	1222	1270	1207	1545	1307	1335	1357	1413	1399	1390	1317	1363	1325	1303	1329	1379
Ingeniería de Sistemas (convenio Universidad de la Amazonía)	-	-	-	-	-	-	298	296	4	8	2	31	-	69	-	-	15	0
Ingeniería Catastral y Geo- desia	1203	998	1018	1064	1106	1204	1036	992	1082	1138	1132	1157	1102	1123	1111	1094	1091	1069
Total Facultad	5114	4591	4761	4917	4754	5690	5512	5624	5318	5540	5597	5525	5248	5460	5450	5381	5568	5655
Facultad de Ciencias y Educación																		
Proyecto	2000-I	2000-II	2001-I	2001-II	2002-I	2002-II	2003-I	2003-II	2004-I	2004-II	2005-I	2005-II	2006-I	2006-II	2007-I	2007-II	2008-I	2008-II
Licenciatura en Física	414	470	549	567	567	508	509	521	565	620	641	628	661	647	689	628	620	587
Licenciatura en Biología	723	747	647	665	648	712	746	782	717	722	702	721	718	731	762	728	714	719
Licenciatura en Matemáticas	523	591	423	432	408	429	257	226	152	111	57	3	25	14	23	9	17	8
Licenciatura en Química	563	609	618	638	620	690	636	688	636	665	660	637	681	674	715	682	632	652
Licenciatura en Ciencias Sociales	555	590	339	348	356	345	317	304	86	66	42	23	13	11	16	14	10	7
Licenciatura en Lingüística y Literatura	380	452	261	269	279	281	166	154	101	74	35	20	8	19	7	4	9	6
Licenciatura en Lenguas Mo- dernas Español e Inglés	703	728	467	475	475	468	352	304	163	97	72	35	19	29	12	8	13	12
Licenciatura en Primaria	128	122	46	56	27	26	19	19	1	6	2	1	1	1	0	0	1	2
Licenciatura en Educación para la Infancia	359	453	188	192	197	302	244	247	112	95	41	14	9	7	4	1	2	2
Licenciatura en Educación Básica con Énfasis en Mate- máticas	-	-	287	224	224	275	337	337	360	394	442	427	482	452	509	506	495	493
Licenciatura en Educación Básica con Énfasis en Cien- cias Sociales	-	-	279	288	293	345	419	477	507	570	629	661	703	714	766	776	737	726
Licenciatura en Educación Básica con Énfasis en Huma- nidades y Lengua Castellana	-	-	249	258	258	347	423	486	506	576	648	678	686	687	726	707	721	710
Licenciatura en Educación Básica con Énfasis en Inglés	-	-	295	281	281	344	415	471	501	578	618	670	686	683	746	720	727	705
Licenciatura en Pedagogía Infantil	-	-	301	310	310	380	431	494	545	615	679	722	742	738	765	751	710	734
Licenciatura en Educación Básica con Énfasis en Educa- ción Artística	-	-	-	-	89	148	206	217	261	305	355	401	455	503	542	552	577	590
Matemáticas	-	-	-	-	-	-	-	-	-	57	122	162	190	198	234	245	283	306
Total Facultad	4348	4762	4949	5003	5032	5600	5477	5727	5213	5551	5745	5803	6079	6108	6516	6331	6268	6259
Facultad del Medio Ambiente y Recursos Naturales																		
Proyecto	2000-I	2000-II	2001-I	2001-II	2002-I	2002-II	2003-I	2003-II	2004-I	2004-II	2005-I	2005-II	2006-I	2006-II	2007-I	2007-II	2008-I	2008-II
Administración Ambiental	-	-	-	-	202	329	476	566	607	604	663	662	706	722	772	799	765	789

Continúa

Administración Deportiva	-	-	-	591	775	796	900	862	841	858	908	909	753	781	737	661	605	545
Administración Deportiva (nocturna)	-	-	-	-	-	-	-	-	-	-	-	-	105	132	163	186	192	198
Ingeniería Ambiental	-	-	-	-	-	-	-	-	43	84	161	236	301	357	399	441	501	555
Ingeniería Forestal	575	697	752	731	630	731	694	701	743	700	657	644	616	628	605	563	586	586
Ingeniería Topográfica	510	657	529	522	539	649	622	650	580	602	585	588	558	522	537	539	556	538
Tecnología en Administración Deportiva	-	-	-	-	-	-	-	41	89	81	69	69	-	-	-	-	-	-
Tecnología en Gestión Ambiental y Servicios Públicos	359	518	492	500	485	561	521	531	527	509	551	524	537	536	551	562	561	596
Tecnología en Gestión Ambiental y Servicios Públicos (convenio SED 174)	-	-	-	-	-	-	-	-	-	-	-	-	-	-	76	-	136	190
Tecnología en Saneamiento Ambiental	384	0	552	562	549	550	593	619	613	616	645	577	534	529	521	546	572	585
Tecnología en Saneamiento Ambiental (convenio SED 174)	-	-	-	-	-	-	-	-	-	-	-	-	-	60	133	123	147	161
Tecnología en Servicios Públicos Sanitarios	431	491	-	-	-	-	-	-	-	-	-	-	-	-	-	-	-	-
Tecnología en Topografía	153	0	295	277	295	116	317	318	274	275	284	297	276	261	245	269	266	276
Tecnología en Topografía (diurna)		318	78	72	80	255	136	170	202	216	233	251	253	257	238	257	255	269
Total	2412	2681	2698	3255	3555	3987	4259	4458	4519	4545	4756	4757	4639	4785	4977	4946	5142	5288

Facultad Tecnológica

Proyecto	2000-I	2000-II	2001-I	2001-II	2002-I	2002-II	2003-I	2003-II	2004-I	2004-II	2005-I	2005-II	2006-I	2006-II	2007-I	2007-II	2008-I	2008-II	
Tecnología en Electricidad	337	396	390	426	448	476	516	544	570	564	594	575	598	599	583	572	567	596	
Tecnología en Electricidad (convenio SED 174)																			14
Tecnología en Electrónica	620	753	796	857	929	928	879	861	903	920	846	891	909	838	856	765	640	745	
Tecnología en Electrónica (convenio SED 174)	-	-	-	-	-	-	-	-	-	-	-	-	79	128	174	141	159	174	
Tecnología en Mecánica	343	380	419	409	408	369	496	512	482	451	492	513	561	566	574	614	641	624	
Tecnología en Mecánica (convenio SED 174)																			29
Tecnología en Industrial	510	581	642	668	704	755	804	806	829	734	705	684	720	671	705	690	649	736	
Tecnología en Industrial (convenio SED 174)																			43
Tecnología en Sistematización de Datos	539	582	656	738	762	800	803	841	840	844	865	817	837	645	712	687	708	707	
Tecnología en Sistematización de Datos (convenio SED 174)																			47
Tecnología en Construcciones Civiles	361	410	440	465	447	474	515	550	573	580	650	629	590	577	631	577	614	627	
Tecnología en Construcciones Civiles (convenio SED 179)	-	-	-	-	-	-	-	-	-	-	-	-	79	130	173	143	143	164	
Ingeniería en Control Electrónico e Instrumentación	16	42	51	73	123	141	135	152	139	179	154	205	187	158	177	138	71	88	
Ingeniería en Control	-	-	-	-	-	-	-	-	-	-	-	-	54	71	94	121	146	177	

Continúa

Ingeniería de Producción	-	-	-	-	-	-	-	59	119	175	206	242	301	315	370	385	377	424
Ingeniería en Distribución y Redes Eléctricas	-	-	4	7	28	55	80	95	100	116	134	118	138	152	168	177	168	135
Ingeniería en Telecomunicaciones	-	-	11	6	38	71	92	124	154	185	202	229	240	252	283	278	230	276
Ingeniería Mecánica	-	-	31	43	105	124	158	170	212	231	271	269	299	278	279	277	295	289
Ingeniería en Redes de Computadores	-	-	32	28	108	1	147	170	184	167	186	180	163	76	104	82	43	25
Ingeniería Eléctrica (ciclo propedeútico)																		19
Ingeniería en Telemática	-	-	-	-	-	-	-	-	-	-	-	-	57	100	138	169	216	256
Ingeniería Civil	-	-	36	10	86	105	134	155	174	192	195	212	216	222	250	256	276	304
Total Facultad	2726	3144	3508	3730	4186	4299	4759	5039	5279	5338	5500	5564	6028	5778	6271	6072	5943	6499
Proyecto	2000-I	2000-II	2001-I	2001-II	2002-I	2002-II	2003-I	2003-II	2004-I	2004-II	2005-I	2005-II	2006-I	2006-II	2007-I	2007-II	2008-I	2008-II
Especialización Tecnológica en Control Electrónico e Instrumentación	32	77	91	66	123	13	4	5	-	-	-	-	-	-	-	-	-	-
Especialización Tecnológica en Redes y Distribución Eléctrica	-	31	60	50	20	7	-	-	-	-	-	-	-	-	-	-	-	-
Especialización Tecnológica en Telecomunicaciones	-	22	49	48	27	10	10	8	1	2	-	-	-	-	3	1	1	-
Especialización Tecnológica en Mecánica	-	37	65	67	4	1	1	1	-	-	-	-	-	-	-	-	-	-
Especialización Tecnológica en Sistemas Avanzados de Producción	-	76	118	100	16	5	4	2	4	-	-	-	-	-	-	-	-	-
Especialización Tecnológica en Redes de Computadores	-	40	83	78	0	1	-	-	-	-	-	-	-	-	-	-	-	-
Especialización Tecnológica en Diseño y Construcción de Vías	-	30	54	59	4	3	2	2	1	-	1	-	-	-	-	-	-	-
Total	32	313	520	468	194	40	21	18	6	2	1	0			3	1	1	
Total Facultad	2758	3457	4028	4198	4380	4339	4780	5057	5285	5340	5501	5564	6028	5778	6274	6073	5944	6499
Facultad de Artes - ASAB																		
Proyecto	2000-I	2000-II	2001-I	2001-II	2002-I	2002-II	2003-I	2003-II	2004-I	2004-II	2005-I	2005-II	2006-I	2006-II	2007-I	2007-II	2008-I	2008-II
Artes Plásticas y Visuales	-	-	-	-	105	116	269	277	298	320	351	351	341	356	367	385	396	374
Artes Escénicas	-	-	-	269	242	204	230	261	233	280	242	309	280	297	279	337	281	327
Artes Musicales	-	-	-	195	188	164	207	229	234	253	273	293	310	317	333	342	351	356
Total Facultad	-	-	-	464	535	484	706	767	765	853	866	953	931	970	979	1064	1028	1057
Total Universidad Distrital																		
Facultad	2000-I	2000-II	2001-I	2001-II	2002-I	2002-II	2003-I	2003-II	2004-I	2004-II	2005-I	2005-II	2006-I	2006-II	2007-I	2007-II	2008-I	2008-II
Ingeniería	5114	4591	4761	4917	4754	5690	5512	5624	5318	5540	5597	5525	5248	5460	5450	5381	5568	5655
Ciencias y Educación	4348	4762	4949	5003	5032	5600	5477	5727	5213	5551	5745	5803	6079	6108	6516	6331	6268	6259
Medio Ambiente y Recursos Naturales	2412	2681	2698	3255	3555	3987	4259	4458	4519	4545	4756	4757	4639	4785	4977	4946	5142	5288
Tecnológica	2758	3457	4028	4198	4380	4339	4780	5057	5285	5340	5501	5564	6028	5778	6274	6073	5944	6499
Artes - ASAB	-	-	-	464	535	484	706	767	765	853	866	953	931	970	979	1064	1028	1057
Total Universidad Distrital	14632	15491	16436	17837	18256	20100	20734	21633	21100	21829	22465	22602	22925	23101	24196	23795	23950	24758

Fuente: Boletines Estadísticos, Oficina Asesora de Sistemas.

Tabla 39
Estudiantes matriculados a posgrado 2000 - 2008

Facultad de Ingeniería																		
Proyecto	2000-I	2000-II	2001-I	2001-II	2002-I	2002-II	2003-I	2003-II	2004-I	2004-II	2005-I	2005-II	2006-I	2006-II	2007-I	2007-II	2008-I	2008-II
Esp.en Bioingeniería	-	-	18	15	32	49	20	7	23	36	27	45	12	8	29	28	17	9
Esp.en Ingeniería de Producción	-	21	44	50	40	60	51	57	29	97	28	82	32	18	37	24	32	38
Esp.en Higiene y Salud Ocupacional	-	106	54	47	39	51	55	51	27	102	70	100	52	64	73	88	82	88
Esp.en Telecomunicaciones Móviles	59	44	81	86	92	58	44	44	29	77	77	81	58	37	65	35	39	46
Esp.en Informática Industrial	-	-	17	37	31	12	11	12	-	-	0	16	8	8	16	4	12	15
Esp.en Avalúos	-	-	-	-	-	-	-	34	49	64	5	35	31	48	69	41	69	79
Esp.en Teleinformática	77	91	160	95	67	116	131	111	110	83	113	111	55	60	78	20	20	26
Esp.en Teleinformática (Neiva)	-	-	-	-	-	-	20	-	24	-	20	20	20	20	20	36	24	24
Esp.en Sistemas de Información Geográfica	-	82	-	67	73	175	39	48	35	79	35	87	50	91	71	82	88	80
Esp.en Gestión de Proyectos de Ingeniería	-	0	-	-	-	-	98	98	52	34	158	196	206	240	239	92	60	83
Esp.en Ingeniería del Software	-	75	63	81	70	102	60	50	54	65	66	91	49	43	48	64	80	70
Esp.en Ingeniería de Software (Córdoba)	-	-	-	-	-	-	30	18	18	-	30	41	30	30	-	-	-	11
Esp.en Ingeniería de Software (Amazonia)	-	-	-	-	-	-	-	-	-	-	-	-	-	-	-	12	12	12
Esp.en Proyectos Informáticos	-	-	-	-	-	-	20	36	44	37	33	54	48	66	49	42	37	47
Total Especialización	136	419	437	478	444	623	579	566	494	674	662	959	651	733	794	568	572	628
Maestría en Teleinformática	89	87	30	123	145	82	73	71	67	51	124	118	31	41	52	19	36	14
Maestría en Ciencias de la Información	-	-	-	-	-	-	-	12	60	30	114	138	101	173	219	182	161	182
Maestría en Ingeniería Industrial	-	-	-	-	-	-	-	-	22	24	24	33	34	36	60	71	79	85
Total Maestría	89	87	30	123	145	82	73	83	149	105	262	289	166	250	331	272	276	281
Total	225	506	467	601	589	705	652	649	643	779	924	1248	817	983	1125	840	848	909
Facultad de Ciencias y Educación																		
Proyecto	2000-I	2000-II	2001-I	2001-II	2002-I	2002-II	2003-I	2003-II	2004-I	2004-II	2005-I	2005-II	2006-I	2006-II	2007-I	2007-II	2008-I	2008-II
Esp.en Infancia Cultura y Desarrollo	-	-	28	35	53	32	39	27	35	21	38	36	44	44	70	40	38	24
Esp.en Educación en Tecnología	-	-	48	30	46	46	24	16	27	14	31	32	31	16	17	9	11	11
Esp.en Educación Matemática	-	-	-	-	-	-	51	38	36	23	52	40	61	15	32	23	29	13
Esp.en Educación Sexual	-	-	-	-	-	-	20	20	-	-	-	-	-	-	-	-	-	-
Esp.en Gerencia de Proyectos Educativos Institucionales	-	-	35	23	59	61	87	98	33	59	58	89	71	55	32	39	41	38
Esp.en Lenguaje y Pedagogía de Proyectos	-	-	21	-	46	26	50	40	30	25	21	26	22	17	19	15	19	23

Esp.en Pedagogía de la Comunicación y Medios Interactivos	-	-	21	-	38	3	23	33	38	18	52	65	76	37	54	15	22	8
Esp.en Educación y Gestión Ambiental	-	-	23	13	36	33	47	44	61	68	78	78	91	48	102	92	104	123
Esp.en Desarrollo Humano con énfasis en Procesos Afectivos y Creatividad	-	-	42	62	40	28	30	33	54	61	84	106	132	92	54	53	78	40
Esp.en Metodología y Aprendizaje del Español	-	-	-	-	-	-	2	2	-	-	-	-	-	-	-	-	-	-
Total Especialización	0	0	218	163	318	229	373	351	314	289	414	472	528	324	380	286	342	280
Maestría en Lingüística	-	-	35	14	57	40	64	61	76	51	81	68	85	79	86	80	91	67
Maestría en Investigación Social Interdisciplinaria	-	-	32		106	105	71	45	67	64	134	151	171	122	181	168	161	110
Total Maestría	0	0	67	14	163	145	135	106	143	115	215	219	256	201	267	248	252	177
Doctorado Interinstitucional en Educación	-	-	-	-	-	-	-	-	-	-	-	-	0	7	23	31	36	36
Total Doctorado													0	7	23	31	36	36
Total	0	0	285	177	481	374	508	457	457	404	629	691	784	532	670	565	630	493
Facultad del Medio Ambiente y Recursos Naturales																		
Proyecto	2000-I	2000-II	2001-I	2001-II	2002-I	2002-II	2003-I	2003-II	2004-I	2004-II	2005-I	2005-II	2006-I	2006-II	2007-I	2007-II	2008-I	2008-II
Esp.en Gerencia de Recursos Naturales	-	89	36	48	72	73	79	60	36	53	165	197	170	192	18	43	40	45
Esp.en Gerencia de Recursos Naturales (convenio Universidad del Chocó)	-	-	-	-	-	-	-	-	-	-	-	-	-	33	33	10	8	8
Esp.en Diseño de Vías Urbanas Tránsito y Transporte	-	-	-	-	-	-	-	20	27	41	24	25	13	38	35	22	18	37
Esp.en Ambiente y Desarrollo Local	-	-	-	-	-	-	-	-	46	61	70	100	101	101	51	37	56	57
Total		89	36	48	72	73	79	80	109	155	259	322	284	364	137	112	122	147
Posgrado																		
Facultad	2000-I	2000-II	2001-I	2001-II	2002-I	2002-II	2003-I	2003-II	2004-I	2004-II	2005-I	2005-II	2006-I	2006-II	2007-I	2007-II	2008-I	2008-II
Ingeniería	225	506	987	601	589	705	652	649	643	779	924	1248	817	983	1125	840	848	909
Ciencias y Educación	-	-	285	177	481	374	508	457	457	404	629	691	784	532	670	565	630	493
Medio Ambiente y Recursos Naturales	-	89	36	48	72	73	79	80	109	155	259	322	284	364	137	112	122	147
Total	225	595	1308	826	1142	1152	1239	1186	1209	1338	1812	2261	1885	1879	1932	1517	1600	1549
Proyecto	2000-I	2000-II	2001-I	2001-II	2002-I	2002-II	2003-I	2003-II	2004-I	2004-II	2005-I	2005-II	2006-I	2006-II	2007-I	2007-II	2008-I	2008-II
Total Pregrado	14632	15491	16436	17837	18256	20100	20734	21633	21100	21829	22465	22602	22925	23101	24196	23795	23950	24758
Total Especialización	136	508	691	689	834	925	1031	997	917	1118	1335	1753	1463	1421	1311	966	1036	1055
Total Maestría	89	87	97	137	308	227	208	189	292	220	477	508	422	451	598	520	528	458
Total Doctorado	0	0	0	0	0	0	0	0	0	0	0	0	0	7	23	31	36	36
Total	14857	16086	17224	18663	19398	21252	21973	22819	22309	23167	24277	24863	24810	24980	26128	25312	25550	26307

Fuente: Boletines estadísticos, Oficina Asesora de Sistemas

Gráfica 18. Evolución matrícula total según nivel 2000 - 2008

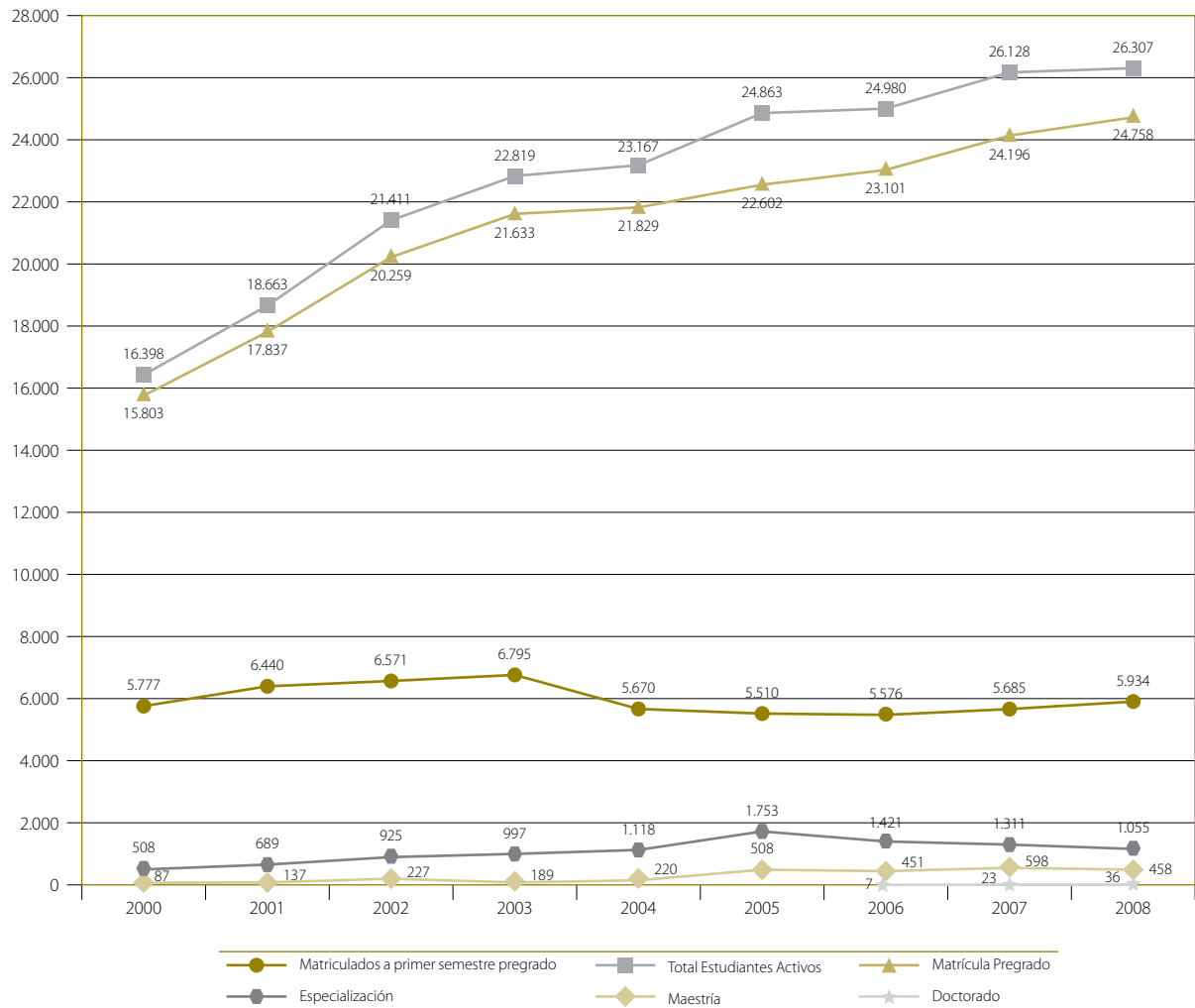


Tabla 40. Graduados pregrado 2001 - 2008

Facultad de Ingeniería																
Proyecto	2001-I	2001-II	2002-I	2002-II	2003-I	2003-II	2004-I	2004-II	2005-I	2005-II	2006-I	2006-II	2007-I	2007-II	2008-I	2008-II
Ingeniería Catastral y Geodesia	6	66	19	71	34	51	57	50	42	59	83	55	37	51	56	94
Ingeniería Electrónica	20	115	22	115	26	87	32	88	64	70	68	32	68	65	31	70
Ingeniería Industrial	21	105	29	155	50	76	36	78	63	93	123	49	76	91	70	89
Ingeniería de Sistemas (convenio Universidad de la Amazonía)	-	-	-	-	-	-	3	14	-	12	13	19	6	25	0	0
Ingeniería de Sistemas	9	89	12	133	20	91	23	37	30	44	53	28	41	57	51	62
Total Facultad	56	375	82	474	130	305	151	267	199	278	340	183	228	289	208	315
Facultad de Ciencias y Educación																
Proyecto	2001-I	2001-II	2002-I	2002-II	2003-I	2003-II	2004-I	2004-II	2005-I	2005-II	2006-I	2006-II	2007-I	2007-II	2008-I	2008-II
Licenciatura en Biología	37	59	46	34	40	63	50	49	22	44	36	39	46	45	34	32
Licenciatura en Física	32	25	23	20	15	23	20	16	8	24	25	22	18	36	32	31
Licenciatura en Matemáticas	21	68	33	16	17	52	22	56	21	31	11	27	19	9	9	1
Licenciatura en Química	39	66	36	53	19	33	25	42	27	46	28	31	35	69	47	68
Licenciatura en Ciencias Sociales	19	14	34	11	23	51	29	73	13	65	17	28	7	18	2	11
Licenciatura en Educación Básica con énfasis en Matemáticas	-	-	-	-	-	-	-	-	-	13	22	21	4	22	22	34
Licenciatura en Educación Básica con énfasis en Ciencias Sociales	-	-	-	-	-	-	-	-	-	10	23	6	14	37	28	49
Licenciatura en Educación Básica con énfasis en Humanidades y Lengua Castellana	-	-	-	-	-	-	-	-	-	14	35	42	40	47	42	44
Licenciatura en Educación Básica con énfasis en Inglés	-	-	-	-	-	-	-	-	-	20	22	23	24	33	48	57
Licenciatura en Lingüística y Literatura	35	42	32	19	16	28	17	37	12	31	12	19	1	11	3	4
Licenciatura en Lenguas Modernas Español e Inglés	37	53	30	42	43	74	41	78	31	34	25	28	3	8	3	6
Licenciatura en Primaria	39	29	4	5	3	6	-	-	-	1	-	2	-	-	0	2
Licenciatura en Pedagogía Infantil	-	-	-	-	-	-	-	-	-	33	33	54	36	79	33	67
Licenciatura en Educación para la Infancia	-	34	11	46	18	57	35	43	18	24	15	2	-	3	6	2
Licenciatura en Educación Básica con énfasis en Educación Artística	-	-	-	-	-	-	-	-	-	-	-	-	11	16	6	23
Total Facultad	259	390	249	246	194	387	239	394	152	390	304	344	258	433	315	431
Facultad del Medio Ambiente y Recursos Naturales																
Proyecto	2001-I	2001-II	2002-I	2002-II	2003-I	2003-II	2004-I	2004-II	2005-I	2005-II	2006-I	2006-II	2007-I	2007-II	2008-I	2008-II
Administración Ambiental	-	-	-	-	-	-	-	31	20	32	47	23	51	65	38	84
Administración Deportiva	12	11	26	26	-	-	3	41	36	64	62	53	72	73	51	41
Ingeniería Forestal	34	71	45	94	22	34	40	43	35	34	38	46	49	41	36	32
Ingeniería Topográfica	9	60	24	50	4	11	18	39	39	56	59	52	37	29	47	32
Tecnología en Administración Deportiva	7	4	44	44	-	-	-	2	2	1	0	0	2	1	-	-
Tecnología en Gestión Ambiental y Servicios Públicos	13	50	23	67	2	25	31	37	36	40	36	55	23	14	16	30

Continúa

Tecnología en Saneamiento Ambiental	2	77	37	97	4	27	22	48	49	56	41	51	25	38	18	32
Tecnología en Servicios Públicos Sanitarios	-	-	-	-	-	-	-	-	-	-	-	-	-	-	-	-
Tecnología en Topografía	8	33	22	55	-	12	15	14	5	17	2	10	17	14	7	18
Tecnología en Topografía (diurna)	-	-	-	-	-	-	-	-	0	12	13	8	3	7	9	8
Total Facultad	85	306	221	433	32	109	129	255	222	312	298	298	279	282	222	277

Facultad Tecnológica

Proyecto	2001-I	2001-II	2002-I	2002-II	2003-I	2003-II	2004-I	2004-II	2005-I	2005-II	2006-I	2006-II	2007-I	2007-II	2008-I	2008-II
Tecnología en Construcciones Civiles	24	19	23	24	18	10	21	20	25	60	41	29	34	23	38	10
Tecnología en Electricidad	21	8	6	13	15	13	20	12	23	20	24	12	12	16	37	23
Tecnología en Electrónica	39	42	24	49	62	37	31	55	46	34	52	53	39	69	68	36
Tecnología en Industrial	9	18	22	50	39	98	84	83	78	44	56	84	43	53	81	14
Tecnología en Mecánica	11	21	21	24	27	27	52	36	44	16	5	32	11	41	23	35
Tecnología en Sistematización de Datos	13	9	18	30	64	58	25	64	78	64	51	24	25	32	62	10
Ingeniería en Control Electrónico e Instrumentación	-	8	7	6	12	15	9	3	2	3	16	8	0	29	35	7
Ingeniería en Control	-	-	-	-	-	-	-	-	-	-	-	-	14	2	3	5
Ingeniería en Distribución y Redes Eléctricas	-	-	-	-	-	-	-	3	8	9	5	9	9	19	9	22
Ingeniería de Producción	-	-	-	-	-	-	-	-	-	-	11	35	14	51	44	16
Ingeniería en Telecomunicaciones	-	-	-	-	-	2	-	-	2	16	6	12	13	29	24	11
Ingeniería en Telemática															16	1
Ingeniería Mecánica	-	-	-	-	-	-	1	10	17	13	22	44	7	40	41	9
Ingeniería en Redes de Computadores	-	-	-	6	21	12	6	22	8	13	16	21	15	37	23	5
Ingeniería Civil	-	-	-	-	1	2	7	26	17	23	12	9	11	21	20	8
Total Facultad	117	125	121	202	259	274	256	334	348	315	317	372	247	462	524	212
Proyecto	2001-I	2001-II	2002-I	2002-II	2003-I	2003-II	2004-I	2004-II	2005-I	2005-II	2006-I	2006-II	2007-I	2007-II	2008-I	2008-II
Especialización Tecnológica en Control Electrónico e Instrumentación	9	41	20	7	5	2	2	-	-	-	-	-	-	-	-	-
Especialización Tecnológica en Redes y Distribución Eléctrica	-	1	23	13	2	-	-	-	-	-	-	-	-	-	-	-
Especialización Tecnológica en Telecomunicaciones	-	5	-	-	3	1	5	2	-	-	1	-	-	-	-	-
Especialización Tecnológica en Mecánica	-	5	18	2	1	-	-	-	-	-	-	-	-	-	-	-
Especialización Tecnológica en Sistemas Avanzados de Producción	-	4	44	20	24	1	3	1	-	-	-	-	-	-	-	-
Especialización Tecnológica en Redes de Computadores	-	25	19	-	-	-	-	-	-	-	-	-	-	-	-	-
Especialización Tecnológica en Diseño y Construcción de Vías	-	11	2	-	1	-	-	-	-	-	-	-	-	-	-	-
Total	9	92	126	42	36	4	10	3	0	0	1	0	0	0	0	0
Total Facultad	126	217	247	244	295	278	266	337	348	315	318	372	247	462	524	212

Continúa

Facultad de Artes - ASAB																
Proyecto	2001-I	2001-II	2002-I	2002-II	2003-I	2003-II	2004-I	2004-II	2005-I	2005-II	2006-I	2006-II	2007-I	2007-II	2008-I	2008-II
Artes Plásticas y Visuales	-	8	7	-	6	8	4	10	12	16	16	5	19	20	16	18
Artes Escénicas	-	15	-	-	6	27	2	29	4	29	5	19	1	34	3	14
Artes Musicales	-	5	5	-	2	5	4	5	5	6	4	13	4	11	7	3
Total		28	12		14	40	10	44	21	51	25	37	24	65	26	35

Total Universidad Distrital																
Facultad	2001-I	2001-II	2002-I	2002-II	2003-I	2003-II	2004-I	2004-II	2005-I	2005-II	2006-I	2006-II	2007-I	2007-II	2008-I	2008-II
Ingeniería	56	375	82	474	130	305	151	267	199	278	340	183	228	289	208	315
Ciencias y Educación	259	390	249	246	194	387	239	394	152	390	304	344	258	433	315	431
Medio Ambiente y Recursos Naturales	85	306	221	433	32	109	129	255	222	312	298	298	279	282	222	277
Tecnológica	126	217	247	244	295	278	266	337	348	315	318	372	247	462	524	212
Artes - ASAB	-	28	12	-	14	40	10	44	21	51	25	37	24	65	26	35
Total	526	1316	811	1397	665	1119	795	1297	942	1346	1285	1234	1036	1531	1295	1270

Fuente: Secretarías Académicas

Gráfica 19. Matrícula pregrado, posgrado, primer semestre y graduados 2000 - 2008

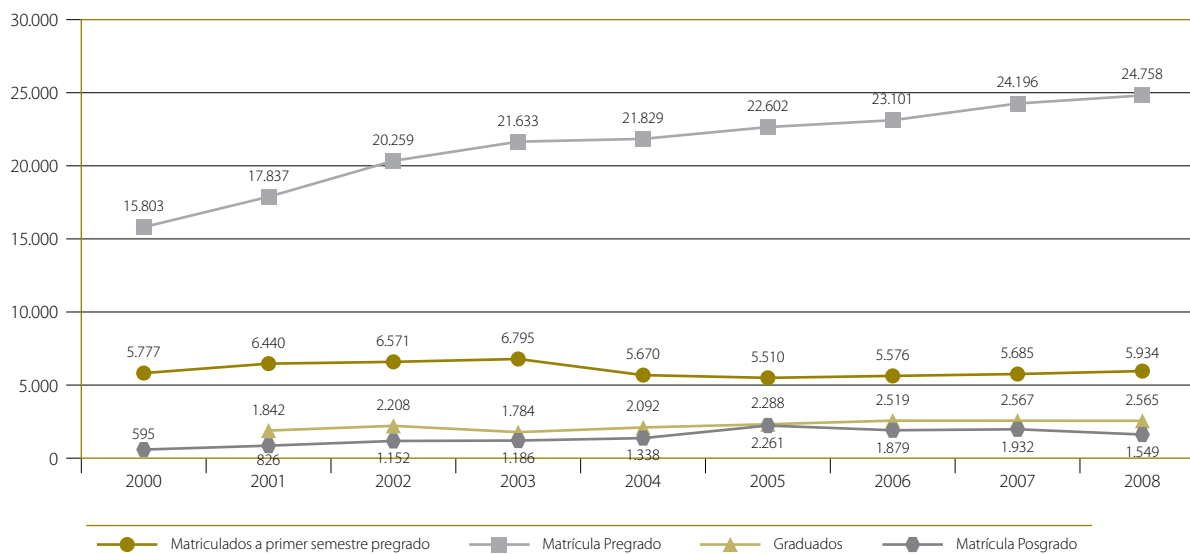


Tabla 41
Graduados posgrado 2001 - 2008

Facultad de Ingeniería																
Proyecto	2001-I	2001-II	2002-I	2002-II	2003-I	2003-II	2004-I	2004-II	2005-I	2005-II	2006-I	2006-II	2007-I	2007-II	2008-I	2008-II
Esp.en Bioingeniería	-	-	13	18	1	6	-	6	13	15	-	12	0	5	7	8
Esp.en Ingeniería de Producción	-	16	40	13	7	19	17	17	27	18	12	16	8	14	6	0
Esp.en Higiene y Salud Ocupacional	23	25	6	36	1	47	1	21	15	23	23	26	28	27	40	35
Esp.en Telecomunicaciones Móviles	27	27	7	24	26	26	10	26	26	15	25	16	18	11	10	21
Esp.en informática Industrial	-	-	19	17	-	11	-	-	-	1	-	7	-	-	3	0
Esp.en Avalúos	-	-	-	-	-	-	-	28	18	6	4	15	2	12	8	12
Esp.en Teleinformática	36	64	22	32	9	31	14	70	19	23	11	12	21	16	17	7
Esp.en Teleinformática (convenio Universidad Surcolombiana)	-	-	-	-	-	-	-	-	-	-	-	-	-	14	-	-
Esp.en Sistemas de Información Geográfica	32	33	5	66	3	16	27	22	13	49	20	49	18	49	22	28
Esp.en Gestión de Proyectos de Ingeniería	-	-	-	-	-	2	2	44	31	30	27	19	31	31	44	26
Esp.en Ingeniería del Software	16	16	19	37	22	38	16	20	28	40	25	29	19	21	22	38
Esp.en Ingeniería de Software (convenio Universidad de Córdoba)	-	-	-	-	-	-	-	-	-	-	4	-	-	-	-	-
Esp.en Proyectos Informáticos	-	-	-	-	-	-	15	20	23	14	16	21	20	24	21	21
Total Especialización	134	181	131	243	69	196	102	274	213	234	167	222	165	224	200	196
Maestría en Teleinformática	2	3	3	7	4	15	4	3	3	2	1	6	3	9	2	6
Maestría en Ciencias de la Información	-	-	-	-	-	-	-	-	-	-	-	1	2	12	6	5
Maestría en Ingeniería Industrial	-	-	-	-	-	-	-	-	-	-	-	-	2	1	1	2
Total Maestría	2	3	3	7	4	15	4	3	3	2	1	7	7	22	9	13
Total	136	184	134	250	73	211	106	277	216	236	168	229	172	246	209	209
Facultad de Ciencias y Educación																
Proyecto	2001-I	2001-II	2002-I	2002-II	2003-I	2003-II	2004-I	2004-II	2005-I	2005-II	2006-I	2006-II	2007-I	2007-II	2008-I	2008-II
Esp.en Infancia Cultura y Desarrollo	11	5	10	10	2	6	3	10	-	8	4	-	-	37	1	0
Esp.en Educación en Tecnología	2	36	-	-	17	7	8	-	-	14	-	15	-	-	7	
Esp.en Educación Matemática	9	9	-	-	-	3	12	9	-	15	1	20	1	11	2	14
Esp.en Educación Sexual	12	6	3	3	-	1	-	1	-	-	-	0	-	-	1	
Esp.en Gerencia de Proyectos Educativos Institucionales	16	21	35	35	26	1	24	16	-	19	18	39	1	27	17	14
Esp.en Lenguaje y Pedagogía de Proyectos	17	-	18	18	-	25	1	9	2	12	-	-	11	-	2	5
Esp.en Pedagogía de la Comunicación y Medios Interactivos	22	-	20	20	10	-	10	2	5	11	-	20	8	20	0	13
Esp.en Educación y Gestión Ambiental	29	24	30	30	6	12	12	17	2	2	20	18	8	19	18	8

Continúa

Esp.en Desarrollo Humano con énfasis en Procesos Afectivos y Creatividad	-	18	25	25	-	9	1	9	5	9	3	17	14	6	12	19
Esp.en Metodología del Lenguaje Español Como Lengua Materna	2	20	-	-	-	-	-	4	-	-	-	-	-	-	-	-
Esp.en Psicolingüística	-	-	-	-	-	-	-	1	-	-	-	-	-	-	-	-
Total Especialización	120	139	141	141	61	64	71	78	14	90	46	129	43	120	60	73
Maestría en Lingüística	12	6	2	2	9	2	6	14	3	6	6	4	8	10	10	27
Maestría en Investigación Social Interdisciplinaria	16	16	1	1	2	4	6	3	9	12	9	12	15	16	6	0
Total Maestría	28	22	3	3	11	6	12	17	12	18	15	16	23	26	16	27
Total	148	161	144	144	72	70	83	95	26	108	61	145	66	146	76	100

Facultad del Medio Ambiente y Recursos Naturales

Proyecto	2001-I	2001-II	2002-I	2002-II	2003-I	2003-II	2004-I	2004-II	2005-I	2005-II	2006-I	2006-II	2007-I	2007-II	2008-I	2008-II
Esp.en Gerencia de Recursos Naturales	2	31	10	32	-	15	29	78	3	18	2	19	3	44	0	17
Esp.en Diseño de Vías Urbanas Tránsito y Transporte	-	-	-	-	-	-	-	15	12	11	-	-	13	22	0	16
Esp.en Ambiente y Desarrollo Local	-	-	-	-	-	-	-	-	0	20	4	25	16	2	3	28
Total	2	31	10	32	0	15	29	93	15	49	6	44	32	68	3	61

Total Universidad Distrital

Facultad	2001-I	2001-II	2002-I	2002-II	2003-I	2003-II	2004-I	2004-II	2005-I	2005-II	2006-I	2006-II	2007-I	2007-II	2008-I	2008-II
Ingeniería	136	184	134	250	73	211	106	277	216	236	168	229	172	246	209	209
Ciencias y Educación	148	161	144	144	72	70	83	95	26	108	61	145	66	146	76	100
Medio Ambiente y Recursos Naturales	2	31	10	32	-	15	29	93	15	49	6	44	32	68	3	61
Total	286	376	288	426	145	296	218	465	257	393	235	418	270	460	288	370
Nivel	2001-I	2001-II	2002-I	2002-II	2003-I	2003-II	2004-I	2004-II	2005-I	2005-II	2006-I	2006-II	2007-I	2007-II	2008-I	2008-II
Total Pregrado	526	1316	811	1397	665	1119	795	1297	942	1346	1285	1234	1036	1531	1295	1270
Total Especialización	256	351	282	416	130	275	202	445	242	373	219	395	240	412	263	330
Total Maestría	30	25	6	10	15	21	16	20	15	20	16	23	30	48	25	40
Total	812	1692	1099	1823	810	1415	1013	1762	1199	1739	1520	1652	1306	1991	1583	1640

Fuente: Boletines estadísticos, Secretarías Académicas

Tabla 42
Total deserción pregrado 2004-2008

Facultad de Ingeniería																				
Proyecto	2004-I		2004-II		2005-I		2005-II		2006-I		2006-II		2007-I		2007-II		2008-I		2008-II	
Ingeniería Electrónica	159	8.7%	84	8.1%	-26	-3.0%	135	8.3%	118	9.3%	61	4.3%	42	6.5%	70	3.4%	-15	-1.11%	65	6.74%
Ingeniería Eléctrica	18	1.0%	11	1.1%	11	1.3%	16	1.0%	13	1.0%	41	2.9%	25	3.9%	31	1.5%	43	3.18%	26	2.69%
Ingeniería Industrial	155	8.4%	33	3.2%	73	8.3%	154	9.4%	112	8.9%	-67	-4.7%	45	7.0%	93	4.5%	-16	-1.18%	36	3.73%
Ingeniería de Sistemas	41	2.2%	41	3.9%	100	11.4%	98	6.0%	139	11.0%	10	0.7%	128	19.9%	97	4.7%	34	2.51%	10	1.04%
Ingeniería de Sistemas (convenio Universidad Amazonía)	-	-	-	-	4	0.5%	-29	-1.8%	19	1.5%	-82	-5.7%	-	0.0%	-	-	0	0.00%	0	0.00%
Ingeniería Catastral y Geodesia	-9	-0.5%	6	0.6%	76	8.7%	53	3.2%	116	9.2%	13	0.9%	74	11.5%	96	4.7%	71	5.25%	81	8.39%
Total Facultad	364	19.8%	175	16.9%	238	27.1%	427	26.1%	517	40.9%	-24	-1.7%	314	48.9%	387	18.9%	117	8.65%	218	22.59%
Facultad de Ciencias y Educación																				
Proyecto	2004-I		2004-II		2005-I		2005-II		2006-I		2006-II		2007-I		2007-II		2008-I		2008-II	
Licenciatura en Física	21	1.1%	3	0.3%	43	4.9%	90	5.5%	21	1.7%	64	4.5%	11	1.7%	98	4.8%	41	3.03%	57	5.91%
Licenciatura en Biología	92	5.0%	22	2.1%	51	5.8%	58	3.5%	30	2.4%	24	1.7%	8	1.2%	61	3.0%	48	3.55%	32	3.32%
Licenciatura en Química	111	6.0%	29	2.8%	44	5.0%	87	5.3%	-14	-1.1%	56	3.9%	8	1.2%	76	3.7%	56	4.14%	3	0.31%
Licenciatura en Educación Básica con énfasis en Matemáticas	34	1.9%	16	1.5%	27	3.1%	74	4.5%	0	0.0%	72	5.0%	-8	-1.2%	63	3.1%	52	3.84%	26	2.69%
Licenciatura en Educación Básica con énfasis en Ciencias Sociales	60	3.3%	22	2.1%	23	2.6%	35	2.1%	20	1.6%	40	2.8%	20	3.1%	55	2.7%	82	6.06%	62	6.42%
Licenciatura en Educación Básica con énfasis en Humanidades y Lengua Castellana	68	3.7%	14	1.3%	9	1.0%	40	2.4%	58	4.6%	35	2.4%	-7	-1.1%	56	2.7%	16	1.18%	44	4.56%
Licenciatura en Educación Básica con énfasis en Inglés	57	3.1%	-4	-0.4%	40	4.6%	8	0.5%	41	3.2%	55	3.8%	-7	-1.1%	78	3.8%	33	2.44%	47	4.87%
Licenciatura en Pedagogía Infantil	24	1.3%	11	1.1%	11	1.3%	16	1.0%	25	2.0%	45	3.1%	-11	-1.7%	49	2.4%	29	2.14%	16	1.66%
Licenciatura en Educación Básica con énfasis en Educación Artística	21	1.1%	16	1.5%	12	1.4%	15	0.9%	7	0.6%	14	1.0%	22	3.4%	36	1.8%	21	1.55%	33	3.42%
Matemáticas	-	-	-	-	-	-	18	1.1%	24	1.9%	55	3.8%	31	4.8%	49	2.4%	25	1.85%	46	4.77%
Total Facultad	488	26.6%	129	12.4%	260	29.6%	441	27.0%	212	16.8%	460	32.1%	67	10.4%	621	30.3%	403	29.79%	366	37.93%
Facultad del Medio Ambiente y Recursos Naturales																				
Proyecto	2004-I		2004-II		2005-I		2005-II		2006-I		2006-II		2007-I		2007-II		2008-I		2008-II	
Administración Ambiental	51	2.8%	68	6.6%	-26	-3.0%	53	3.2%	5	0.4%	21	1.5%	3	0.5%	9	0.4%	40	2.96%	11	1.14%
Administración Deportiva	99	5.4%	60	5.8%	-45	-5.1%	42	2.6%	130	10.3%	-49	-3.4%	27	4.2%	46	2.2%	18	1.33%	38	3.94%
Administración Deportiva (nocturna)	-	-	-	-	-	-	-	-	-66	-5.2%	13	0.9%	8	1.2%	19	0.9%	28	2.07%	29	3.01%
Ingeniería Ambiental	-	-	1	0.1%	3	0.3%	7	0.4%	9	0.7%	19	1.3%	27	4.2%	37	1.8%	22	1.63%	32	3.32%

Continúa

Ingeniería Forestal	28	1.5%	44	4.2%	42	4.8%	20	1.2%	37	2.9%	-10	-0.7%	37	5.8%	53	2.6%	-1	-0.07%	16	1.66%
Ingeniería Topográfica	113	6.2%	4	0.4%	18	2.1%	3	0.2%	29	2.3%	23	1.6%	11	1.7%	3	0.1%	11	0.81%	19	1.97%
Tecnología en Administración Deportiva	22	1.2%	8	0.8%	47	5.4%	-2	-0.1%	68	5.4%	0	0.0%	0	0.0%	-2	-0.1%	0	0.00%	0	0.00%
Tecnología en Gestión Ambiental y Servicios Públicos	76	4.1%	30	2.9%	-18	-2.1%	50	3.1%	20	1.6%	39	2.7%	3	0.5%	43	2.1%	62	4.58%	31	3.21%
Tecnología en Gestión Ambiental y Servicios Públicos (convenio SED 174)	-	-	-	-	-	-	-	-	-	-	-	-	1	0.2%	76	3.7%	0	0.00%	12	1.24%
Tecnología en Saneamiento Ambiental	80	4.4%	12	1.2%	-14	-1.6%	79	4.8%	48	3.8%	20	1.4%	17	2.6%	15	0.7%	14	1.03%	51	5.28%
Tecnología en Saneamiento Ambiental (convenio SED 174)	-	-	-	-	-	-	-	-	-	-	-	-	7	1.1%	10	0.5%	10	0.74%	16	1.66%
Tecnología en Topografía	82	4.5%	25	2.4%	17	1.9%	22	1.3%	45	3.6%	51	3.6%	46	7.2%	-1	-0.0%	26	1.92%	15	1.55%
Tecnología en Topografía (diurna)	26	1.4%	27	2.6%	23	2.6%	21	1.3%	22	1.7%	21	1.5%	48	7.5%	14	0.7%	34	2.51%	14	1.45%
Total Facultad	577	31.4%	279	26.9%	47	5.4%	295	18.1%	347	27.5%	148	10.3%	235	36.6%	322	15.7%	264	19.51%	284	29.43%

Facultad Tecnológica

Proyecto	2004-I	2004-II	2005-I	2005-II	2006-I	2006-II	2007-I	2007-II	2008-I	2008-II											
Tecnología en Electricidad	52	2.8%	47	4.5%	45	5.1%	88	5.4%	38	3.0%	58	4.0%	89	13.9%	85	4.2%	74	5.47%	19	1.97%	
Tecnología en Electricidad (convenio SED 174)																0	0.00%	0	0.00%		
Tecnología en Electrónica	57	3.1%	31	3.0%	139	15.8%	32	2.0%	30	2.4%	73	5.1%	-12	-1.9%	112	5.5%	144	10.64%	-58	-6.01%	
Tecnología en Electrónica (convenio SED 174)	-	-	-	-	-	-	-	-	0	-	13	0.9%	23	3.6%	33	1.6%	14	1.03%	24	2.49%	
Tecnología en Mecánica	92	5.0%	58	5.6%	23	2.6%	31	1.9%	34	2.7%	83	5.8%	57	8.9%	50	2.4%	32	2.37%	88	9.12%	
Tecnología en Mecánica (convenio SED 174)																0	0.00%	0	0.00%		
Tecnología en Industrial	-31	-1.7%	100	9.6%	36	4.1%	31	1.9%	21	1.7%	74	5.2%	-28	-4.4%	62	3.0%	93	6.87%	-65	-6.74%	
Tecnología en Industrial (convenio SED 174)																0	0.00%	0	0.00%		
Tecnología en Sistematización de Datos	80	4.4%	61	5.9%	34	3.9%	89	5.4%	32	2.5%	197	13.7%	-32	-5.0%	60	2.9%	50	3.70%	51	5.28%	
Tecnología en Sistematización de Datos (convenio SED 174)																0	0.00%	0	0.00%		
Tecnología en Construcciones Civiles	60	3.3%	52	5.0%	1	0.1%	85	5.2%	68	5.4%	58	4.0%	8	1.2%	116	5.7%	28	2.07%	42	4.35%	
Tecnología en Construcciones Civiles (convenio SED 179)	-	-	-	-	-	-	-	-	0	-	13	0.9%	30	4.7%	16	0.8%	35	2.59%	18	1.87%	
Esp.Tecnológica en Sistemas Avanzados de Producción	1	0.1%	0	0.0%	-1	-0.1%	-	-	0	0.0%	0	-	-	-	-	-	-	0.00%	-	0.00%	
Esp.Tecnológica en Diseño y Construcción de Vías	1	0.1%	0	0.0%	-1	-0.1%	1	0.1%	0	0.0%	0	0.0%	-	-	-	-	-	0.00%	-	0.00%	
Ingeniería en Control Electrónico e Instrumentación	32	1.7%	-17	-1.6%	52	5.9%	-24	-1.5%	15	1.2%	13	0.9%	-27	-4.2%	39	1.9%	38	2.81%	-52	-5.39%	
Ingeniería en Control	-	-	-	-	-	-	-	-	-28	-2.2%	12	0.8%	5	0.8%	3	0.1%	8	0.59%	2	0.21%	
Ingeniería de Producción	-	-	8	0.8%	-1	-0.1%	16	1.0%	-44	-3.5%	37	2.6%	-27	-4.2%	31	1.5%	-43	-3.18%	-30	-3.11%	
Ingeniería en Distribución y Redes Eléctricas	13	0.7%	3	0.3%	-3	-0.3%	32	2.0%	-5	-0.4%	6	0.4%	5	0.8%	11	0.5%	10	0.74%	24	2.49%	
Ingeniería en Telecomunicaciones	12	0.7%	4	0.4%	13	1.5%	1	0.1%	3	0.2%	15	1.0%	-11	-1.7%	22	1.1%	56	4.14%	-34	-3.52%	

Continúa

Ingeniería Mecánica	-11	-0.6%	21	2.0%	-9	-1.0%	22	1.3%	-4	-0.3%	29	2.0%	-15	-2.3%	25	1.2%	-22	-1.63%	0	0.00%
Ingeniería en Redes de Computadores	5	0.3%	41	3.9%	-11	-1.3%	28	1.7%	4	0.3%	71	5.0%	-49	-7.6%	7	0.3%	2	0.15%	-5	-0.52%
Ingeniería Eléctrica (ciclo propedeúico)																	0	0.00%	0	0.00%
Ingeniería en Telemática	-	-	-	-	-	-	-	-	-28	-2.2%	4	0.3%	-8	-1.2%	-1	-0.0%	12	0.89%	2	0.21%
Ingeniería Civil	11	0.6%	3	0.3%	1	0.1%	7	0.4%	11	0.9%	16	1.1%	-6	-0.9%	13	0.6%	-6	-0.44%	-13	-1.35%
Total Facultad	374	20.4%	412	39.7%	318	36.3%	439	26.9%	147	11.6%	772	53.8%	2	0.31%	684	33.40%	525	38.80%	13	1.35%

Facultad de Artes - ASAB

Proyecto	2004-I		2004-II		2005-I		2005-II		2006-I		2006-II		2007-I		2007-II		2008-I		2008-II	
Artes Plásticas y Visuales	7	0.4%	9	0.9%	-6	-0.7%	24	1.5%	29	2.3%	5	0.3%	17	2.6%	-1	-0.0%	5	0.37%	42	4.35%
Artes Escénicas	1	0.1%	31	3.0%	9	1.0%	-3	-0.2%	0	0.0%	48	3.3%	-1	-0.2%	13	0.6%	22	1.63%	19	1.97%
Artes Musicales	24	1.3%	3	0.3%	11	1.3%	11	0.7%	12	0.9%	25	1.7%	8	1.2%	22	1.1%	17	1.26%	23	2.38%
Total Facultad	32	1.7%	43	4.1%	14	1.6%	32	2.0%	41	3.2%	78	5.4%	24	1.67%	34	1.66%	44	3.25%	84	8.70%

Pregrado

Facultad	2004-I		2004-II		2005-I		2005-II		2006-I		2006-II		2007-I		2007-II		2008-I		2008-II	
Ingeniería	364	19.8%	175	16.9%	238	27.1%	427	26.1%	517	40.9%	-24	-1.7%	314	48.91%	387	18.90%	117	8.65%	218	22.59%
Ciencias y Educación	488	26.6%	129	12.4%	260	29.6%	441	27.0%	212	16.8%	460	32.1%	67	10.44%	621	30.32%	403	29.79%	366	37.93%
Medio Ambiente y Recursos Naturales	577	31.4%	279	26.9%	47	5.4%	295	18.1%	347	27.5%	148	10.3%	235	36.60%	322	15.72%	264	19.51%	284	29.43%
Tecnológica	374	20.4%	412	39.7%	318	36.3%	439	26.9%	147	11.6%	772	53.8%	2	0.31%	684	33.40%	525	38.80%	13	1.35%
Artes - ASAB	32	1.7%	43	4.1%	14	1.6%	32	2.0%	41	3.2%	78	5.4%	24	1.67%	34	1.66%	44	3.25%	84	8.70%
Total Universidad	1835	100.0%	1038	100.0%	877	100.0%	1634	100.0%	1264	100.0%	1434	100.0%	642	97.94%	2048	100.00%	1353	100.00%	965	100.00%

Las cifras negativas de deserción se explican por los reingresos al cumplirse los tiempos de sanción

Deserción: $((Mt - Pt + Gt-1) - Mt-1)$, donde: Mt: Matrícula Total en el período t, Pt: Primer semestre en el período t, Gt-1: Graduados en en período t-1, Mt-1: Matrícula Total en el período t-1

Cálculos: Oficina Asesora de Planeación y Control



Parte

7

*Estadísticas
de talento humano*

Universidad Distrital
Francisco José de Caldas

2008

Boletín estadístico

Tabla 43
Docentes de vinculación especial según dedicación 2004 - 2008

Semestre	Facultad	T.C.O			M.T.O			H.C			Total Universidad		
		H	M	Total	H	M	Total	H	M	Total	H	M	UD
2004-I	Ciencias y Educación	16	21	37	13	8	21	120	95	215	149	124	273
2004-I	Ingeniería	32	9	41	6	2	8	185	43	228	223	54	277
2004-I	Tecnológica	27	9	36	9	6	15	106	27	133	142	42	184
2004-I	Medio Ambiente y Recursos Naturales	30	9	39	10	2	12	120	32	152	160	43	203
2004-I	ASAB	37	13	50	14	11	25	28	11	39	79	35	114
2004-I	ILUD	1	1	2	0	0	0	0	0	0	1	1	2
2004-I	Total Universidad	143	62	205	52	29	81	559	208	767	754	299	1053
2004-II	Ingeniería	30	8	38	16	4	20	163	36	199	209	48	257
2004-II	Ciencias y Educación	16	23	39	12	10	22	119	89	208	147	122	269
2004-II	Medio Ambiente y Recursos Naturales	32	13	45	8	2	10	84	29	113	124	44	168
2004-II	Tecnológica	28	11	39	9	6	15	100	25	125	137	42	179
2004-II	ASAB	38	15	53	19	9	28	30	11	41	87	35	122
2004-II	ILUD	1	1	2	0	0	0	0	0	0	1	1	2
2004-II	Total Universidad	145	71	216	64	31	95	496	190	686	705	292	997
2005-I	Ingeniería	31	7	38	18	7	25	238	47	285	287	61	348
2005-I	Ciencias y Educación	15	25	40	16	9	25	102	169	271	133	203	336
2005-I	Medio Ambiente y Recursos Naturales	33	14	47	4	3	7	103	32	135	140	49	189
2005-I	Tecnológica	31	9	40	15	9	24	96	26	122	142	44	186
2005-I	ASAB	41	17	58	22	13	35	26	4	30	89	34	123
2005-I	ILUD	2	1	3	0	0	0	0	0	0	2	1	3
2005-I	Total Universidad	122	66	188	57	34	91	327	231	558	506	331	837
2005-II	Ingeniería	35	6	41	14	7	21	240	57	297	289	70	359
2005-II	Ciencias y Educación	22	21	43	13	9	22	162	140	302	197	170	367
2005-II	Medio Ambiente y Recursos Naturales	31	11	42	9	1	10	156	68	224	196	80	276
2005-II	Tecnológica	29	11	40	17	8	25	154	34	188	200	53	253
2005-II	ASAB	42	18	60	25	13	38	25	4	29	92	35	127
2005-II	ILUD	2	1	3	0	0	0	0	0	0	2	1	3
2005-II	Total Universidad	161	68	229	78	38	116	737	303	1040	976	409	1385
2006-I	Ingeniería	35	5	40	14	7	21	239	53	292	288	65	353
2006-I	Ciencias y Educación	20	25	45	15	9	24	164	141	305	199	175	374
2006-I	Medio Ambiente y Recursos Naturales	28	10	38	5	1	6	123	40	163	156	51	207
2006-I	Tecnológica	34	13	47	16	7	23	101	26	127	151	46	197
2006-I	Artes - ASAB	44	18	62	20	17	37	26	2	28	26	37	127
2006-I	ILUD	3	1	4	0	0	0	0	0	0	3	1	4
2006-I	Total Universidad	164	72	236	70	41	111	653	262	915	823	375	1262
2006-II	Ingeniería	28	7	35	16	3	19	252	54	306	296	64	360
2006-II	Ciencias y Educación	20	23	43	14	9	23	143	136	279	177	168	345

Continúa

Semestre	Facultad	T.C.O			M.T.O			H.C			Total Universidad		
		H	M	Total	H	M	Total	H	M	Total	H	M	UD
2006-II	Medio Ambiente y Recursos Naturales	10	8	18	11	5	16	118	46	164	139	59	198
2006-II	Tecnológica	20	7	27	18	7	25	110	32	142	148	46	194
2006-II	Artes - ASAB	43	19	62	21	12	33	32	10	42	96	41	137
2006-II	ILUD	3	1	4	0	0	0	0	0	0	3	1	4
2006-II	Total Universidad	124	65	189	80	36	116	655	278	933	859	379	1238
2007-I	Ingeniería	21	4	25	15	4	19	208	39	247	244	47	291
2007-I	Ciencias y Educación	20	20	40	16	9	25	160	143	303	196	172	368
2007-I	Medio Ambiente y Recursos Naturales	15	7	22	12	11	23	149	60	209	176	78	254
2007-I	Tecnológica	22	5	27	17	9	26	138	45	183	177	59	236
2007-I	Artes - ASAB	30	15	45	7	25	32	45	14	59	82	54	136
2007-I	Total Universidad	108	51	159	67	58	125	700	301	1001	875	410	1285
2007-II	Ingeniería	27	3	30	16	5	21	214	42	256	257	50	307
2007-II	Ciencias y Educación	21	20	41	10	8	18	165	135	300	196	163	359
2007-II	Medio Ambiente y Recursos Naturales	16	6	22	16	10	26	147	61	208	179	77	256
2007-II	Tecnológica	24	7	31	16	7	23	143	46	189	183	60	243
2007-II	Artes - ASAB	33	15	48	20	10	30	44	8	52	97	33	130
2007-II	Total Universidad	121	51	172	78	40	118	713	292	1005	912	383	1295
2008-I	Ingeniería	24	4	28	17	4	21	221	51	272	262	59	321
2008-I	Ciencias y Educación	23	18	41	12	5	17	165	154	319	200	177	377
2008-I	Medio Ambiente y Recursos Naturales	21	8	29	16	7	23	149	66	215	186	81	267
2008-I	Tecnológica	23	8	31	16	3	19	166	52	218	205	63	268
2008-I	Artes - ASAB	26	14	40	17	7	24	61	14	75	104	35	139
2008-I	Total Universidad	117	52	169	78	26	104	762	337	1099	957	415	1372
2008-II	Ingeniería	19	5	24	17	2	19	224	52	276	260	59	319
2008-II	Ciencias y Educación	22	16	38	12	5	17	153	138	291	187	159	346
2008-II	Medio Ambiente y Recursos Naturales	17	4	21	11	6	17	157	57	214	185	67	252
2008-II	Tecnológica	14	8	22	17	2	19	143	50	193	174	60	234
2008-II	Artes - ASAB	29	11	40	17	6	23	57	14	71	103	31	134
2008-II	Total Universidad	101	44	145	74	21	95	734	311	1045	909	376	1285

T.C.O : Tiempo Completo Ocasional, M.T.O : Medio Tiempo Ocasional, HC : Hora cátedra.
Fuente: División de Recursos Humanos, Decanaturas, Oficina de Docencia.

Tabla 44
Docentes vinculación especial según formación 2004 - 2008

Semestre	Facultad	T.C.O							M.T.O							Hora cátedra							Total Universidad							Total
		D	M	E	P	L	T	TLG	D	M	E	P	L	T	TLG	D	M	E	P	L	T	TLG	D	M	E	P	L	T	TLG	
2004-I	Ciencias y Educación	0	21	11	2	3	0	0	1	10	6	3	1	0	0	10	100	62	35	7	0	1	11	131	79	40	11	0	1	273
2004-I	Ingeniería	0	7	22	3	9	0	0	0	1	6	0	1	0	0	5	66	115	9	31	0	2	5	74	143	12	41	0	2	277
2004-I	Tecnológica	0	7	9	5	15	0	0	0	0	6	2	7	0	0	0	12	51	15	55	0	0	0	19	66	22	77	0	0	184
2004-I	Medio Ambiente y Recursos Naturales	0	4	14	4	16	0	1	0	1	11	0	0	0	0	0	27	73	8	42	2	0	0	32	98	12	58	2	1	203
2004-I	ASAB	0	4	15	5	26	0	0	0	2	7	3	13	0	0	0	6	5	3	21	0	4	0	12	27	11	60	0	4	114
2004-I	ILUD	0	0	0	1	0	0	1	0	0	0	0	0	0	0	0	0	0	0	0	0	0	0	0	0	1	0	0	1	2
2004-I	Total Universidad	0	43	71	20	69	0	2	1	14	36	8	22	0	0	15	211	306	70	156	2	7	16	268	413	98	247	2	9	1053
2004-II	Ciencias y Educación	0	27	9	0	3	0	0	1	10	9	0	2	0	0	6	108	64	10	20	0	0	7	145	82	10	25	0	0	269
2004-II	Ingeniería	0	8	24	4	2	0	0	0	5	11	3	1	0	0	6	74	96	20	3	0	0	6	87	131	27	6	0	0	257
2004-II	Tecnológica	0	4	13	19	3	0	0	0	1	4	6	4	0	0	0	18	42	51	14	0	0	0	23	59	76	21	0	0	179
2004-II	Medio Ambiente y Recursos Naturales	0	7	24	10	4	0	0	0	2	6	2	0	0	0	0	28	60	22	2	1	0	0	37	90	34	6	1	0	168
2004-II	ASAB	0	6	15	27	5	0	0	0	2	6	15	5	0	0	0	4	8	26	3	0	0	0	12	29	68	13	0	0	122
2004-II	ILUD	0	0	2	0	0	0	0	0	0	0	0	0	0	0	0	0	0	0	0	0	0	0	0	2	0	0	0	0	2
2004-II	Total Universidad	0	52	87	60	17	0	0	1	20	36	26	12	0	0	12	232	270	129	42	1	0	13	304	393	215	71	1	0	997
2005-I	Ciencias y Educación	0	28	10	2	0	0	0	2	12	6	2	3	0	0	10	124	78	19	40	0	0	12	164	94	23	43	0	0	336
2005-I	Ingeniería	0	9	25	3	1	0	0	0	8	11	4	2	0	0	10	102	133	36	4	0	0	10	119	169	43	7	0	0	348
2005-I	Tecnológica	0	7	10	20	3	0	0	0	0	10	11	3	0	0	0	14	44	51	13	0	0	0	21	64	82	19	0	0	186
2005-I	Medio Ambiente y Recursos Naturales	0	11	24	9	2	1	0	0	1	6	0	0	0	0	1	34	72	25	3	0	0	1	46	102	34	5	1	0	189
2005-I	ASAB	0	7	20	26	5	0	0	0	1	7	22	5	0	0	0	5	7	15	3	0	0	0	13	34	63	13	0	0	123
2005-I	ILUD	0	1	0	0	2	0	0	0	0	0	0	0	0	0	0	0	0	0	0	0	0	0	1	0	0	2	0	0	3
2005-I	Total Universidad	0	63	89	60	13	1	0	2	22	40	39	13	0	0	21	279	334	146	63	0	0	23	364	463	245	89	1	0	1185
2005-II	Ciencias y Educación	2	28	11	2	0	0	0	2	16	3	0	1	0	0	16	141	77	29	39	0	0	20	185	91	31	40	0	0	367
2005-II	Ingeniería	0	13	22	4	2	0	0	0	7	12	1	1	0	0	16	96	139	43	3	0	0	16	116	173	48	6	0	0	359
2005-II	Tecnológica	0	10	10	17	3	0	0	0	2	13	9	1	0	0	0	41	64	66	17	0	0	0	53	87	92	21	0	0	253
2005-II	Medio Ambiente y Recursos Naturales	0	14	21	7	0	0	0	0	4	6	0	0	0	0	3	70	104	37	10	0	0	3	88	131	44	10	0	0	276
2005-II	ASAB	1	9	17	29	4	0	0	0	4	5	24	5	0	0	0	10	5	13	1	0	0	1	23	27	66	10	0	0	127
2005-II	ILUD	0	1	0	0	2	0	0	0	0	0	0	0	0	0	0	0	0	0	0	0	0	0	1	0	0	2	0	0	3
2005-II	Total Universidad	3	75	81	59	11	0	0	2	33	39	34	8	0	0	35	358	389	188	70	0	0	40	466	509	281	89	0	0	1385
2006-I	Ciencias y Educación	0	31	8	6	0	0	0	3	9	7	5	0	0	0	6	97	58	143	1	0	0	9	137	73	154	1	0	0	374
2006-I	Ingeniería	0	11	22	7	0	0	0	0	7	11	3	0	0	0	18	89	101	84	0	0	0	18	107	134	94	0	0	0	353
2006-I	Tecnológica	0	12	14	21	0	0	0	0	2	11	10	0	0	0	0	15	32	80	0	0	0	0	29	57	111	0	0	0	197
2006-I	Medio Ambiente y Recursos Naturales	0	11	18	9	0	0	0	0	2	3	1	0	0	0	0	31	65	67	0	0	0	0	44	86	77	0	0	0	207
2006-I	Artes - ASAB	0	9	15	38	0	0	0	0	1	4	32	0	0	0	0	5	6	17	0	0	0	0	15	25	87	0	0	0	127
2006-I	ILUD	0	1	2	1	0	0	0	0	0	0	0	0	0	0	0	0	0	0	0	0	0	0	1	2	1	0	0	0	4

Continúa

Semestre	Facultad	T.C.O							M.T.O							Hora cátedra							Total Universidad							Total
		D	M	E	P	L	T	TLG	D	M	E	P	L	T	TLG	D	M	E	P	L	T	TLG	D	M	E	P	L	T	TLG	
2006-I	Total Universidad	0	75	79	82	0	0	0	3	21	36	51	0	0	0	24	237	262	391	1	0	0	27	333	377	524	1	0	0	1262
2006-II	Ciencias y Educación	1	18	12	4	8	0	0	0	6	10	5	2	0	0	10	105	82	28	54	0	0	11	129	104	37	64	0	0	345
2006-II	Ingeniería	0	11	19	4	1	0	0	1	5	7	6	0	0	0	7	116	125	51	7	0	0	8	132	151	61	8	0	0	360
2006-II	Tecnológica	0	1	15	10	1	0	0	1	6	10	8	0	0	0	2	30	53	46	11	0	0	3	37	78	64	12	0	0	194
2006-II	Medio Ambiente y Recursos Naturales	0	11	5	1	1	0	0	0	4	9	3	0	0	0	1	30	79	44	10	0	0	1	45	93	48	11	0	0	198
2006-II	Artes - ASAB	0	10	18	29	5	0	0	0	1	4	25	3	0	0	1	6	8	22	5	0	0	1	17	30	76	13	0	0	137
2006-II	ILUD	0	1	2	1	0	0	0	0	0	0	0	0	0	0	0	0	0	0	0	0	0	0	1	2	1	0	0	0	4
2006-II	Total Universidad	1	52	71	49	16	0	0	2	22	40	47	5	0	0	21	287	347	191	87	0	0	24	361	458	287	108	0	0	1238
2007-I	Ciencias y Educación	2	21	10	5	2	0	0	1	9	7	3	5	0	0	13	132	78	36	44	0	0	16	162	95	44	51	0	0	368
2007-I	Ingeniería	0	8	10	5	2	0	0	1	2	12	2	2	0	0	7	78	115	38	9	0	0	8	88	137	45	13	0	0	291
2007-I	Tecnológica	0	5	11	9	2	0	0	0	5	16	5		0	0	2	38	62	61	19	1	0	2	48	89	75	21	1	0	236
2007-I	Medio Ambiente y Recursos Naturales	0	4	11	6	1	0	0	0	9	7	6		1	0	0	45	94	56	12	2	0	0	58	112	68	13	3	0	254
2007-I	Artes - ASAB	0	6	10	25	4	0	0	0	4	2	22	4	0	0	0	10	6	37	6		0	0	20	18	84	14	0	0	136
2007-I	ILUD	0	1		3	0	0	0	0	0	0	0	0	0	0	0	0	0	0	0	0	0	0	1	0	3	0	0	0	4
2007-I	Total Universidad	2	45	52	53	11	0	0	2	29	44	38	11	1	0	22	303	355	228	90	3	0	26	377	451	319	112	4	0	1289
2007-II	Ciencias y Educación	1	13	11	16	0	0	0	0	3	6	9	0	0	0	8	117	71	99	5	0	0	9	133	88	124	5	0	0	359
2007-II	Ingeniería	0	2	12	16	0	0	0	0	5	12	4	0	0	0	5	75	107	69	0	0	0	5	82	131	89	0	0	0	307
2007-II	Tecnológica	0	4	12	15	0	0	0	0	2	12	9	0	0	0	1	27	72	87	1	1	0	1	33	96	111	1	1	0	243
2007-II	Medio Ambiente y Recursos Naturales	0	5	6	11	0	0	0	0	5	12	9	0	0	0	1	47	91	62	4	3	0	1	57	109	82	4	3	0	256
2007-II	Artes - ASAB	0	5	10	33	0	0	0	1	2	2	25	0	0	0	0	6	7	39	0	0	0	1	13	19	97	0	0	0	130
2007-II	Total Universidad	1	29	51	91	0	0	0	1	17	44	56	0	0	0	15	272	348	356	10	4	0	17	318	443	503	10	4	0	1295
2008-I	Ciencias y Educación	1	11	15	14	0	0	0	2	8	0	7	0	0	0	6	117	114	82	0	0	0	9	136	129	103	0	0	0	377
2008-I	Ingeniería	0	5	14	9	0	0	0	5	5	0	11	0	0	0	7	68	103	94	0	0	0	12	78	117	114	0	0	0	321
2008-I	Tecnológica	0	4	15	12	0	0	0	2	5	0	12	0	0	0	1	22	104	91	0	0	0	3	31	119	115	0	0	0	268
2008-I	Medio Ambiente y Recursos Naturales	0	7	13	9	0	0	0	3	10	0	10	0	0	0	2	42	79	92	0	0	0	5	59	92	111	0	0	0	267
2008-I	Artes - ASAB	0	5	26	9	0	0	0	1	16	0	7	0	0	0	1	7	48	19	0	0	0	2	28	74	35	0	0	0	139
2008-I	Total Universidad	1	32	83	53	0	0	0	13	44	0	47	0	0	0	17	256	448	378	0	0	0	31	332	531	478	0	0	0	1372
2008-II	Ciencias y Educación	0	10	12	16	0	0	0	0	4	3	10	0	0	0	5	114	72	100	0	0	0	5	128	87	126	0	0	0	346
2008-II	Ingeniería	0	5	5	14	0	0	0	0	2	11	6	0	0	0	7	71	117	81	0	0	0	7	78	133	101	0	0	0	319
2008-II	Tecnológica	0	7	3	12	0	0	0	0	4	10	5	0	0	0	2	17	69	105	0	0	0	2	28	82	122	0	0	0	234
2008-II	Medio Ambiente y Recursos Naturales	1	5	6	9	0	0	0	0	2	6	9	0	0	0	2	44	77	91	0	0	0	3	51	89	109	0	0	0	252
2008-II	Artes - ASAB	0	6	3	31	0	0	0	0	2	3	18	0	0	0	1	7	7	56	0	0	0	1	15	13	105	0	0	0	134
2008-II	Total Universidad	1	33	29	82	0	0	0	0	14	33	48	0	0	0	17	253	342	433	0	0	0	18	300	404	563	0	0	0	1285

T.C.O : Tiempo Completo Ocasional, M.T.O : Medio Tiempo Ocasional, HC : Hora cátedra.
D : Doctorado, M : Maestría, E : Especialización, P : Profesional, L : Licenciado, T : Tecnólogo, TLG : Técnico
Fuente: División de Recursos Humanos, Decanaturas, Oficina de Docencia.

Tabla 45
Docentes de planta con carga académica según dedicación 2004 - 2008

Semestre	Facultad	TC			MT			HC			Total Universidad		
		H	M	T	H	M	T	H	M	T	H	M	UD
2004-I	Ingeniería	83	20	103	7	2	9	1	1	2	91	23	114
2004-I	Ciencias y Educación	66	52	118	13	6	19	0	0	0	79	58	137
2004-I	Medio Ambiente y Recursos Naturales	50	14	64	3	1	4	0	0	0	53	15	68
2004-I	Tecnológica	59	10	69	0	0	0	0	0	0	59	10	69
2004-I	Total Universidad	258	96	354	23	9	32	1	1	2	282	106	388
2004-II	Ingeniería	83	20	103	7	2	9	1	1	2	91	23	114
2004-II	Ciencias y Educación	66	52	118	13	6	19	0	0	0	79	58	137
2004-II	Medio Ambiente y Recursos Naturales	50	14	64	3	1	4	0	0	0	53	15	68
2004-II	Tecnológica	59	10	69	0	0	0	0	0	0	59	10	69
2004-II	Total Universidad	258	96	354	23	9	32	1	1	2	282	106	388
2005-I	Ingeniería	55	18	73	3	2	5	0	0	0	58	20	78
2005-I	Ciencias y Educación	70	48	118	12	5	17	0	0	0	82	53	135
2005-I	Medio Ambiente y Recursos Naturales	49	14	63	0	0	0	0	0	0	49	14	63
2005-I	Tecnológica	61	9	70	0	0	0	0	0	0	61	9	70
2005-I	Total Universidad	235	89	324	15	7	22	0	0	0	250	96	346
2005-II	Ingeniería	53	15	68	6	2	8	0	0	0	59	17	76
2005-II	Ciencias y Educación	76	36	112	10	4	14	0	0	0	86	40	126
2005-II	Medio Ambiente y Recursos Naturales	38	10	48	1	0	1	0	0	0	39	10	49
2005-II	Tecnológica	53	8	61	0	0	0	0	0	0	53	8	61
2005-II	ASAB	1	1	2	0	0	0	0	0	0	1	1	2
2005-II	Total Universidad	221	70	291	17	6	23	0	0	0	238	76	314
2006-I	Ingeniería	72	16	88	7	2	9	1	1	2	80	19	99
2006-I	Ciencias y Educación	62	32	94	10	5	15	0	0	0	72	37	109
2006-I	Medio Ambiente y Recursos Naturales	40	12	52	1	0	1	0	0	0	41	12	53
2006-I	Tecnológica	52	6	58	0	0	0	0	0	0	52	6	58
2006-I	Total Universidad	226	66	292	18	7	25	1	1	2	245	74	319
2006-II	Ingeniería	85	21	106	7	2	9	0	0	0	92	23	115
2006-II	Ciencias y Educación	64	44	108	9	2	11	0	0	0	73	46	119
2006-II	Medio Ambiente y Recursos Naturales	62	18	80	0	0	0	0	0	0	62	18	80
2006-II	Tecnológica	72	12	84	0	0	0	0	0	0	72	12	84
2006-II	Artes - ASAB	4	3	7	0	0	0	0	0	0	4	3	7
2006-II	Total Universidad	287	98	385	16	4	20	0	0	0	303	102	405
2007-I	Ingeniería	89	19	108	5	1	6	0	0	0	94	20	114
2007-I	Ciencias y Educación	70	52	122	8	4	12	0	0	0	78	56	134
2007-I	Medio Ambiente y Recursos Naturales	64	18	82	1	0	1	0	0	0	65	18	83
2007-I	Tecnológica	76	14	90	0	0	0	0	0	0	76	14	90
2007-I	Artes - ASAB	5	4	9	0	0	0	0	0	0	5	4	9
2007-I	Total Universidad	304	107	411	14	5	19	0	0	0	318	112	430
2007-II	Ingeniería	85	19	104	6	1	7	0	0	0	91	20	111
2007-II	Ciencias y Educación	70	55	125	8	4	12	0	0	0	78	59	137

Continúa

Semestre	Facultad	TC			MT			HC			Total Universidad		
		H	M	T	H	M	T	H	M	T	H	M	UD
2007-II	Medio Ambiente y Recursos Naturales	64	22	86	1	0	1	0	0	0	65	22	87
2007-II	Tecnológica	64	14	78	0	0	0	0	0	0	64	14	78
2007-II	Artes - ASAB	5	5	10	0	0	0	0	0	0	5	5	10
2007-II	Total Universidad	288	115	403	15	5	20	0	0	0	303	120	423
2008-I	Ingeniería	103	21	124	5	1	6	0	0	0	108	22	130
2008-I	Ciencias y Educación	78	61	139	10	3	13	0	0	0	88	64	152
2008-I	Medio Ambiente	63	22	85	1	0	1	0	0	0	64	22	86
2008-I	Tecnológica	62	11	73	0	0	0	0	0	0	62	11	73
2008-I	Artes - ASAB	9	5	14	0	0	0	0	0	0	9	5	14
2008-I	Total Universidad	315	120	435	16	4	20	0	0	0	331	124	455
2008-II	Ingeniería	122	25	147	4	1	5	0	0	0	126	26	152
2008-II	Ciencias y Educación	85	63	148	9	4	13	0	0	0	94	67	161
2008-II	Medio Ambiente y Recursos Naturales	77	26	103	1	0	1	0	0	0	78	26	104
2008-II	Tecnológica	83	14	97	0	0	0	0	0	0	82	14	96
2008-II	Artes - ASAB	17	9	26	0	0	0	0	0	0	17	9	26
2008-II	Total Universidad	384	137	521	14	5	19	0	0	0	397	142	539

T.C.O : Tiempo Completo Ocasional, M.T.O : Medio Tiempo Ocasional, HC : Hora cátedra.

H : Hombre, M : Mujer, T : Total

Fuente: División de Recursos Humanos, Decanaturas, Oficina de Docencia.

Tabla 46
Docentes de planta con carga académica según formación 2004 - 2008

Semestre	Facultad	Pregrado		Especialización		Maestría		Doctorado		Total		Total
		H	M	H	M	H	M	H	M	H	M	
2004-I	Ingeniería	12	2	23	8	50	10	5	2	90	22	112
2004-I	Ciencias y Educación	7	4	6	6	55	45	11	3	79	58	137
2004-I	Medio Ambiente y Recursos Naturales	2	0	49	14	2	1	0	0	53	15	68
2004-I	Tecnológica	2	0	32	4	25	5	0	1	59	10	69
2004-I	Total Universidad	23	6	110	32	132	61	16	6	281	105	386
2004-II	Ingeniería	12	2	23	8	50	10	5	2	90	22	112
2004-II	Ciencias y Educación	7	4	6	6	55	45	11	3	79	58	137
2004-II	Medio Ambiente y Recursos Naturales	2	0	49	14	2	1	0	0	53	15	68
2004-II	Tecnológica	2	0	32	4	25	5	0	1	59	10	69
2004-II	Total Universidad	23	6	110	32	132	61	16	6	281	105	386
2005-I	Ingeniería	4	0	12	4	38	15	4	1	58	20	78
2005-I	Ciencias y Educación	8	12	5	3	53	31	16	7	82	53	135
2005-I	Medio Ambiente y Recursos Naturales	3	0	16	6	30	8	0	0	49	14	63
2005-I	Tecnológica	4	2	29	4	27	3	1		61	9	70
2005-I	Total Universidad	19	14	62	17	148	57	21	8	250	96	346
2005-II	Ingeniería	2	0	10	5	24	11	9	1	45	17	62
2005-II	ASAB	0	0	0	0	0	1	1	0	1	1	2
2005-II	Ciencias y Educación	2	1	11	3	55	30	18	6	86	40	126
2005-II	Medio Ambiente y Recursos Naturales	2	0	9	5	38	4	4	1	53	10	63
2005-II	Tecnológica	6	1	24	4	22	2	1	1	53	8	61
2005-II	Total Universidad	12	2	54	17	139	48	33	9	238	76	314
2006-I	Ingeniería	5	1	16	5	48	12	11	1	80	19	99
2006-I	Artes - ASAB	0	0	0	0	0	0	0	0	0	0	0
2006-I	Ciencias y Educación	4	1	4	4	48	27	16	5	72	37	109
2006-I	Medio Ambiente y Recursos Naturales	1	0	12	5	24	6	4	1	41	12	53
2006-I	Tecnológica	5	1	24	4	21	1	2	0	52	6	58
2006-I	Total Universidad	15	3	56	18	141	46	33	7	245	74	319
2006-II	Ingeniería	15	9	30	10	41	4	6	0	92	23	115
2006-II	Artes - ASAB	0	1	1	1	3	1	0	0	4	3	7
2006-II	Ciencias y Educación	6	5	3	5	54	34	10	2	73	46	119
2006-II	Medio Ambiente y Recursos Naturales	5	1	27	9	29	6	1	2	62	18	80
2006-II	Tecnológica	28	5	33	4	11	3	0	0	72	12	84
2006-II	Total Universidad	54	21	94	29	138	48	17	4	303	102	405
2007-I	Ingeniería	13	4	31	6	46	8	4	2	94	20	114
2007-I	Artes - ASAB	0	1	2	1	3	2	0	0	5	4	9
2007-I	Ciencias y Educación	7	6	5	6	56	38	10	6	78	56	134
2007-I	Medio Ambiente y Recursos Naturales	6	2	24	7	33	8	2	1	65	18	83
2007-I	Tecnológica	12	2	34	7	27	5	3	0	76	14	90
2007-I	Total Universidad	38	15	96	27	165	61	19	9	318	112	430
2007-II	Ingeniería	11	3	25	4	50	11	5	2	91	20	111

Continúa

Semestre	Facultad	Pregrado		Especialización		Maestría		Doctorado		Total		Total
		H	M	H	M	H	M	H	M	H	M	
2007-II	Artes - ASAB	1	1	1	1	2	3	1	0	5	5	10
2007-II	Ciencias y Educación	7	7	7	5	53	40	11	7	78	59	137
2007-II	Medio Ambiente y Recursos Naturales	6	1	22	5	35	15	2	1	65	22	87
2007-II	Tecnológica	11	1	26	6	25	7	2	0	64	14	78
2007-II	Total Universidad	36	13	81	21	165	76	21	10	303	120	423
2008-I	Ingeniería	16	2	30	5	57	13	5	2	108	22	130
2008-I	Artes - ASAB	5	1	1	1	3	3	0	0	9	5	14
2008-I	Ciencias y Educación	13	10	6	6	56	40	13	8	88	64	152
2008-I	Medio Ambiente y Recursos Naturales	7	1	22	6	33	14	2	1	64	22	86
2008-I	Tecnológica	13	1	23	4	24	6	2	0	62	11	73
2008-I	Total Universidad	54	15	82	22	173	76	22	11	331	124	455
2008-II	Ingeniería	22	2	38	6	60	16	6	2	126	26	152
2008-II	Artes - ASAB	6	3	6	1	5	5	0	0	17	9	26
2008-II	Ciencias y Educación	15	16	11	4	58	38	10	9	94	67	161
2008-II	Medio Ambiente y Recursos Naturales	15	4	25	8	36	13	2	1	78	26	104
2008-II	Tecnológica	22	0	31	7	27	7	2	0	82	14	96
2008-II	Total Universidad	80	25	111	26	186	79	20	12	397	142	539

Fuente: División de Recursos Humanos, Decanaturas, Oficina de Docencia.

Tabla 47
Total docentes planta y vinculación especial 2004 - 2008

Semestre	Facultad	Planta				Vinculación especial				Total			
		TC	MT	HC	Total	TCO	MTO	HC	Total	TCO	MTO	HC	UD
2004-I	Ciencias y Educación	103	9	0	112	37	21	215	273	140	30	215	385
2004-I	Ingeniería	118	19	2	139	41	8	228	277	159	27	230	416
2004-I	Tecnológica	64	4	0	68	36	15	133	184	100	19	133	252
2004-I	Medio Ambiente y Recursos Naturales	69	0	0	69	39	12	152	203	108	12	152	272
2004-I	ASAB	0	0	0	0	50	25	39	114	50	25	39	114
2004-I	ILUD	0	0	0	0	2	0	0	2	2	0	0	2
2004-I	Total	354	32	2	388	205	81	767	1053	559	113	769	1441
2004-II	Ciencias y Educación	118	19	0	137	39	22	208	269	157	41	208	406
2004-II	Ingeniería	103	9	2	114	38	20	199	257	141	29	201	371
2004-II	Tecnológica	69	0	0	69	39	15	125	179	108	15	125	248
2004-II	Medio Ambiente y Recursos Naturales	64	4	0	68	45	10	113	168	109	14	113	236
2004-II	ASAB	0	0	0	0	53	28	41	122	53	28	41	122
2004-II	ILUD	0	0	0	0	2	0	0	2	2	0	0	2
2004-II	Total	354	32	2	388	216	95	686	997	570	127	688	1385
2005-I	Ciencias y Educación	123	17	0	140	40	25	271	336	163	42	271	476
2005-I	Ingeniería	102	10	2	114	38	25	285	348	140	35	287	462
2005-I	Tecnológica	70	0	0	70	40	24	122	186	110	24	122	256
2005-I	Medio Ambiente y Recursos Naturales	63	1	0	64	47	7	135	189	110	8	135	253
2005-I	ASAB	0	0	0	0	58	35	30	123	58	35	30	123
2005-I	ILUD	0	0	0	0	3	0	0	3	3	0	0	3
2005-I	Total	358	28	2	388	226	116	843	1185	584	144	845	1573
2005-II	Ciencias y Educación	124	16	0	140	43	22	302	367	167	38	302	507
2005-II	Ingeniería	101	10	2	113	41	21	297	359	142	31	299	472
2005-II	Tecnológica	70	0	0	70	40	25	188	253	110	25	188	323
2005-II	Medio Ambiente y Recursos Naturales	66	1	0	67	42	10	224	276	108	11	224	343
2005-II	ASAB	0	0	0	0	60	38	29	127	60	38	29	127
2005-II	ILUD	0	0	0	0	3	0	0	3	3	0	0	3
2005-II	Total	361	27	2	390	229	116	1040	1385	590	143	1042	1775
2006-I	Ciencias y Educación	124	16	0	140	45	24	305	374	169	40	305	514
2006-I	Ingeniería	102	10	2	114	40	21	292	353	142	31	294	467
2006-I	Tecnológica	69	0	0	69	47	23	127	197	116	23	127	266
2006-I	Medio Ambiente y Recursos Naturales	66	1	0	67	38	6	163	207	104	7	163	274
2006-I	Artes - ASAB	0	0	0	0	62	37	28	127	62	37	28	127
2006-I	ILUD	0	0	0	0	4	0	0	4	4	0	0	4
2006-I	Total	361	27	2	390	236	111	915	1262	597	138	917	1652
2006-II	Ciencias y Educación	108	11	0	119	43	23	279	345	151	34	279	464
2006-II	Ingeniería	128	9	0	137	35	19	306	360	163	28	306	497
2006-II	Tecnológica	84	0	0	84	27	25	142	194	111	25	142	278
2006-II	Medio Ambiente y Recursos Naturales	100	2	0	102	18	16	164	198	118	18	164	300
2006-II	Artes - ASAB	9	1	0	10	62	33	42	137	71	34	42	147

Continúa

Semestre	Facultad	Planta				Vinculación especial				Total			
		TC	MT	HC	Total	TCO	MTO	HC	Total	TCO	MTO	HC	UD
2006-II	ILUD	0	0	0	0	4			4	4	0	0	4
2006-II	Total	429	23	0	452	189	116	933	1238	618	139	933	1690
2007-I	Ciencias y Educación	122	12	0	134	40	25	303	368	162	37	303	502
2007-I	Ingeniería	108	6	0	114	25	19	247	291	133	25	247	405
2007-I	Tecnológica	90	0	0	90	27	26	183	236	117	26	183	326
2007-I	Medio Ambiente y Recursos Naturales	82	1	0	83	22	23	209	254	104	24	209	337
2007-I	Artes - ASAB	9	0	0	9	45	32	59	136	54	32	59	145
2007-I	ILUD	0	0	0	0	0	0	0	0	4	0	0	4
2007-I	Total	411	19	0	430	159	125	1001	1285	574	144	1001	1719
2007-II	Ciencias y Educación	125	12	0	137	41	18	300	359	166	30	300	496
2007-II	Ingeniería	104	7	0	111	30	21	256	307	134	28	256	418
2007-II	Tecnológica	78	0	0	78	31	23	189	243	109	23	189	321
2007-II	Medio Ambiente y Recursos Naturales	86	1	0	87	22	26	208	256	108	27	208	343
2007-II	Artes - ASAB	10	0	0	10	48	30	52	130	58	30	52	140
2007-II	Total	403	20	0	423	172	118	1005	1295	575	138	1005	1718
2008-I	Ciencias y Educación	139	13	0	152	41	17	319	377	180	30	319	529
2008-I	Ingeniería	124	6	0	130	28	21	272	321	152	27	272	451
2008-I	Tecnológica	73	0	0	73	31	19	218	268	104	19	218	341
2008-I	Medio Ambiente y Recursos Naturales	85	1	0	86	29	23	215	267	114	24	215	353
2008-I	Artes - ASAB	14	0	0	14	40	24	75	139	54	24	75	153
2008-I	Total	435	20	0	455	169	104	1099	1372	604	124	1099	1827
2008-III	Ciencias y Educación	148	13	0	161	38	17	291	346	186	30	291	507
2008-II	Ingeniería	147	5	0	152	24	19	276	319	171	24	276	471
2008-II	Tecnológica	96	0	0	96	22	19	193	234	118	19	193	330
2008-II	Medio Ambiente y Recursos Naturales	103	1	0	104	21	17	214	252	124	18	214	356
2008-II	Artes - ASAB	26	0	0	26	40	23	71	134	66	23	71	160
2008-II	Total	520	19	0	539	145	95	1045	1285	665	114	1045	1824

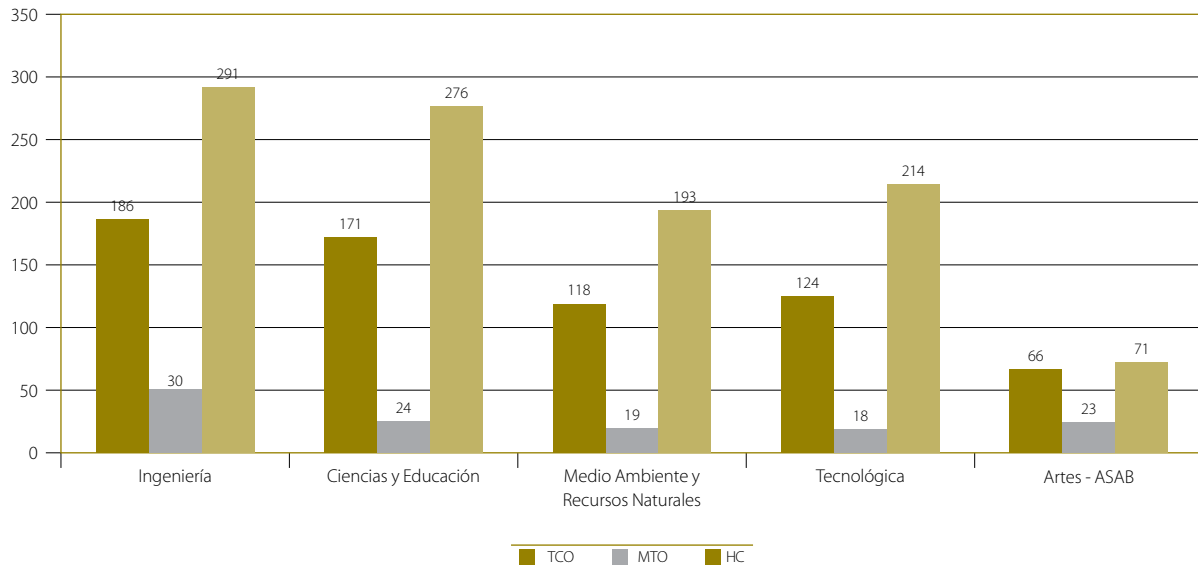
Hace referencia a docentes con carga académica

A partir del año 2003 los proyectos de Administración Deportiva hacen parte de la Universidad

Convenciones: TC: Tiempo Completo, MT: Medio Tiempo, TCO: Tiempo Completo Ocasional, MTO: Medio Tiempo Ocasional, HC: Hora Cátedra

Fuente: Oficina Asesora de Planeación y Control

Gráfica 20. Docentes según dedicación 2008- II



Gráfica 21. Evolución docentes según dedicación 2005 - 2008

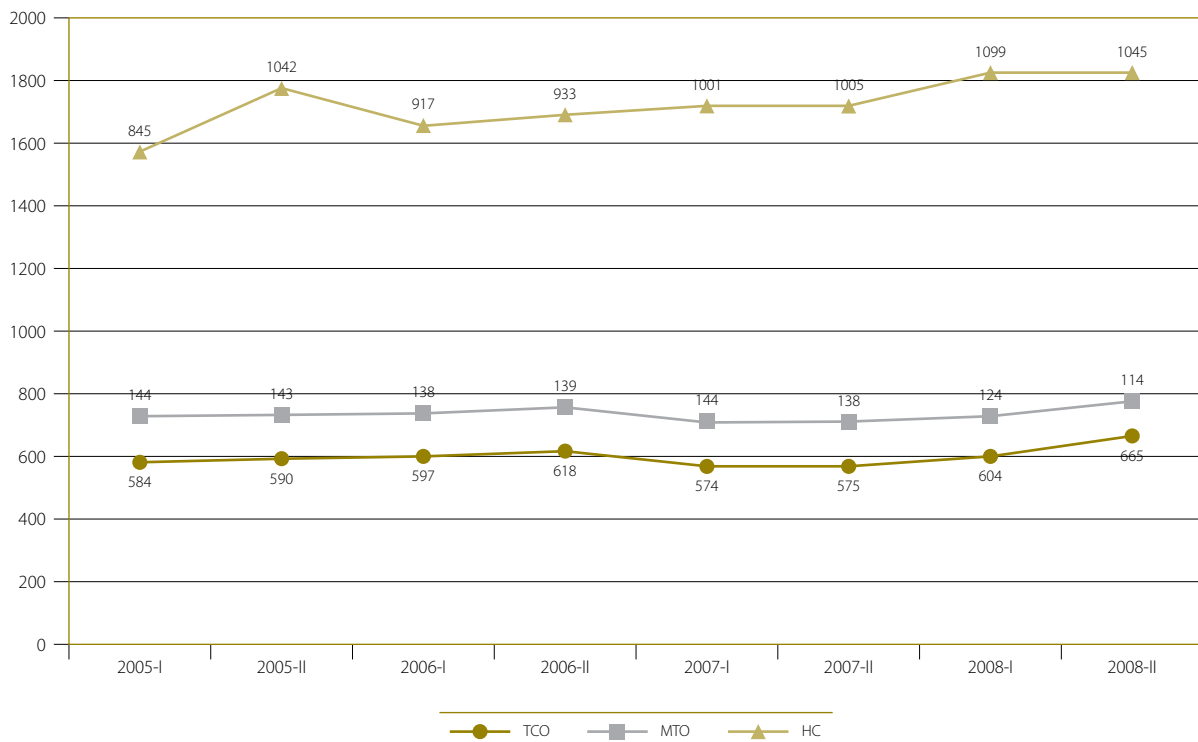


Tabla 48
Docentes de planta según formación 2004 - 2008

Semestre	Facultad	Pregrado		Especialización		Maestría		Doctorado		Total		Total
		H	M	H	M	H	M	H	M	H	M	
2004-I	Ingeniería	12	2	23	8	50	10	5	2	90	22	112
2004-I	Ciencias y Educación	7	4	6	6	55	45	11	3	79	58	137
2004-I	Medio Ambiente y Recursos Naturales	2	0	49	14	2	1	0	0	53	15	68
2004-I	Tecnológica	2	0	32	4	25	5	0	1	59	10	69
2004-I	Total Universidad	23	6	110	32	132	61	16	6	281	105	386
2004-II	Ingeniería	12	2	23	8	50	10	5	2	90	22	112
2004-II	Ciencias y Educación	7	4	6	6	55	45	11	3	79	58	137
2004-II	Medio Ambiente y Recursos Naturales	2	0	49	14	2	1	0	0	53	15	68
2004-II	Tecnológica	2	0	32	4	25	5	0	1	59	10	69
2004-II	Total Universidad	23	6	110	32	132	61	16	6	281	105	386
2005-I	Ingeniería	6	1	17	6	55	15	12	1	90	23	113
2005-I	Ciencias y Educación	3	1	5	4	55	46	18	7	81	58	139
2005-I	Medio Ambiente y Recursos Naturales	2	0	14	5	32	8	4	1	52	14	66
2005-I	Tecnológica	7	2	27	4	27	1	1	1	62	8	70
2005-I	Total Universidad	18	4	63	19	169	70	35	10	285	103	388
2005-II	Ingeniería	6	1	17	6	55	15	12	1	90	23	113
2005-II	Ciencias y Educación	3	1	5	4	56	46	18	7	82	58	140
2005-II	Medio Ambiente y Recursos Naturales	2	0	14	5	33	8	4	1	53	14	67
2005-II	Tecnológica	7	2	27	4	27	1	1	1	62	8	70
2005-II	Total Universidad	18	4	63	19	171	70	35	10	287	103	390
2006-I	Ingeniería	6	1	18	5	55	16	12	1	91	23	114
2006-I	Ciencias y Educación	2	4	6	5	52	42	20	9	80	60	140
2006-I	Medio Ambiente y Recursos Naturales	2	0	15	5	32	7	4	2	53	14	67
2006-I	Tecnológica	6	2	28	4	24	2	2	1	60	9	69
2006-I	Total Universidad	16	7	67	19	163	67	38	13	284	106	390
2006-II	Ingeniería	18	9	38	11	47	6	8	0	111	26	137
2006-II	Artes - ASAB	0	1	2	1	4	2	0	0	6	4	10
2006-II	Ciencias y Educación	8	8	5	5	68	47	12	7	93	67	160
2006-II	Medio Ambiente y Recursos Naturales	7	1	32	11	38	9	2	2	79	23	102
2006-II	Tecnológica	32	6	38	5	11	5	0	0	81	16	97
2006-II	Total Universidad	65	25	115	33	168	69	22	9	370	136	506
2007-I	Ingeniería	15	4	40	9	68	14	6	2	129	29	158
2007-I	Artes - ASAB		1	2	1	4	2			6	4	10
2007-I	Ciencias y Educación	7	6	7	7	61	49	16	7	91	69	160
2007-I	Medio Ambiente y Recursos Naturales	6	3	28	8	41	9	3	2	78	22	100
2007-I	Tecnológica	12	2	36	7	33	9	3		84	18	102
2007-I	Total Universidad	40	16	113	32	207	83	28	11	388	142	530
2007-II	Ingeniería	15	2	32	7	65	17	5	2	117	28	145
2007-II	Artes - ASAB	0	1	2	1	4	2	0	0	6	4	10
2007-II	Ciencias y Educación	9	8	5	5	68	49	15	7	97	69	166

Continúa

Semestre	Facultad	Pregrado		Especialización		Maestría		Doctorado		Total		Total
		H	M	H	M	H	M	H	M	H	M	
2007-II	Medio Ambiente y Recursos Naturales	5	0	26	6	46	16	2	2	79	24	103
2007-II	Tecnológica	12	0	34	7	32	10	3	0	81	17	98
2007-I	Total Universidad	41	11	99	26	215	94	25	11	380	142	522
2008-I	Ingeniería	17	2	33	5	67	13	5	2	122	22	144
2008-I	Artes - ASAB	5	1	1	1	4	3	0	0	10	5	15
2008-I	Ciencias y Educación	15	10	6	6	66	47	14	8	101	71	172
2008-I	Medio Ambiente y Recursos Naturales	7	1	25	6	43	16	2	1	77	24	101
2008-I	Tecnológica	15	1	33	6	32	9	2	0	82	16	98
2008-I	Total Universidad	59	15	98	24	212	88	23	11	392	138	530
2008-II	Ingeniería	22	2	41	5	63	16	7	2	133	25	158
2008-II	Artes - ASAB	7	3	5	1	7	5	0	0	19	9	28
2008-II	Ciencias y Educación	19	15	9	5	67	49	14	9	109	78	187
2008-II	Medio Ambiente y Recursos Naturales	14	3	27	8	41	16	2	2	84	29	113
2008-II	Tecnológica	27	0	38	11	35	10	2	0	102	21	123
2008-II	Total Universidad	89	23	120	30	213	96	25	13	447	162	609

D: Doctorado, M: Maestría, E: Especialización, P: Profesional, L: Licenciado, T: Tecnólogo
Fuente: División de Recursos Humanos, Decanaturas, Oficina de Docencia

Tabla 49
Docentes TCE 2008, según nivel de formación

Semestre	Dedicación	Planta								Vinculación Especial												HCTCE				Total					Total TCE				
		TC				MT				TC				MT				HC				D	M	E	P	D	M	E	P	Total	D	M	E	P	Total
		D	M	E	P	D	M	E	P	D	M	E	P	D	M	E	P	D	M	E	P														
2008-I	Ingeniería	7	66	33	18	0	4	2	0	5	14	9	0	5	5	0	11	7	68	103	94	1.4	13.1	27.1	19.8	24	157	147	123	451	15.9	97.6	70.1	43.3	226.9
2008-I	Ciencias y Educación	21	89	10	19	0	7	2	4	1	11	15	14	2	8	0	7	6	117	114	82	0.8	28	33.7	19.1	30	232	141	126	529	23.8	135.5	59.7	57.6	276.6
2008-I	Medio Ambiente y Recursos Naturales	3	47	28	7	0	0	0	1	0	7	13	9	3	10	0	10	2	42	79	92	0.7	8	18.6	18.7	8	106	120	119	353	5.2	67	59.6	40.2	172
2008-I	Tecnológica	2	30	27	14	0	0	0	0	4	15	12	0	2	5	0	12	1	22	104	91	0.2	5.7	30.5	22	9	72	143	117	341	7.2	53.2	69.5	42	171.9
2008-I	Artes - ASAB		6	2	6	0	0	0	0	0	5	26	9	1	16	0	7	1	7	48	19	0.35	2.2	15.3	5.6	2	34	76	41	153	0.85	21.2	43.3	24.1	89.45
Total	Universidad Distrital	33	238	100	64	0	11	4	5	10	52	75	32	13	44	0	47	17	256	448	378	3.45	57	125.2	85.2	73	601	627	526	1827	52.95	374.5	302.2	207.2	936.85
2008-II	Ingeniería	8	72	43	24	0	4	1	0	0	5	5	14	0	2	11	6	7	71	117	81	1.63	13.75	21.58	22.83	15	154	177	125	471	9.63	93.75	75.58	63.83	242.79
2008-II	Ciencias y Educación	19	88	14	27	0	8	1	4	0	12	10	16	0	4	3	10	5	114	72	100	0.78	29.33	18.05	31.7	24	226	100	157	507	19.78	135.33	44.05	81.7	280.86
2008-II	Medio Ambiente y Recursos Naturales	3	49	33	18	0	0	0	1	1	6	5	9	0	2	6	9	2	44	77	91	0.9	8.35	17.58	21.4	6	101	121	128	356	4.9	64.35	58.58	53.4	181.23
2008-II	Tecnológica	2	34	38	22	0	0	0	0	0	3	7	12	0	4	10	5	2	17	69	105	0.35	4.55	17.85	31.8	4	58	124	144	330	2.35	43.55	67.85	68.3	182.05
2008-II	Artes - ASAB	0	10	7	9	0	0	0	0	0	3	6	31	0	2	3	18	1	7	7	56	0.3	1.68	2.8	19.1	1	22	23	114	160	0.3	15.68	17.3	68.1	101.38
Total	Universidad Distrital	32	253	135	100	0	12	2	5	1	29	33	82	0	14	33	48	17	253	342	433	3.96	57.66	77.86	126.83	50	561	545	668	1824	36.96	352.66	263.36	335.33	988.31

Fuente: Oficina Asesora de Sistemas
TC: Tiempo Completo, MT:Medio Tiempo, HC: Hora catedra, TCE: Tiempo Completo Equivalente

Tabla 50
Docentes cursando estudios de Maestría y Doctorado 2005 - 2008

Facultad / Año	2005		2006		2007		2008	
	Maestría	Doctorado	Maestría	Doctorado	Maestría	Doctorado	Maestría	Doctorado
Ciencias y Educación	2	25	2	31	1	28	0	29
Ingeniería	18	15	4	19	0	19	1	27
Medio Ambiente y Recursos Naturales	13	6	8	8	6	9	2	7
Tecnológica	21	3	15	7	20	11	28	16
Artes - ASAB	-	-	-	-	0	1	5	2
Total	54	49	29	65	27	68	36	81

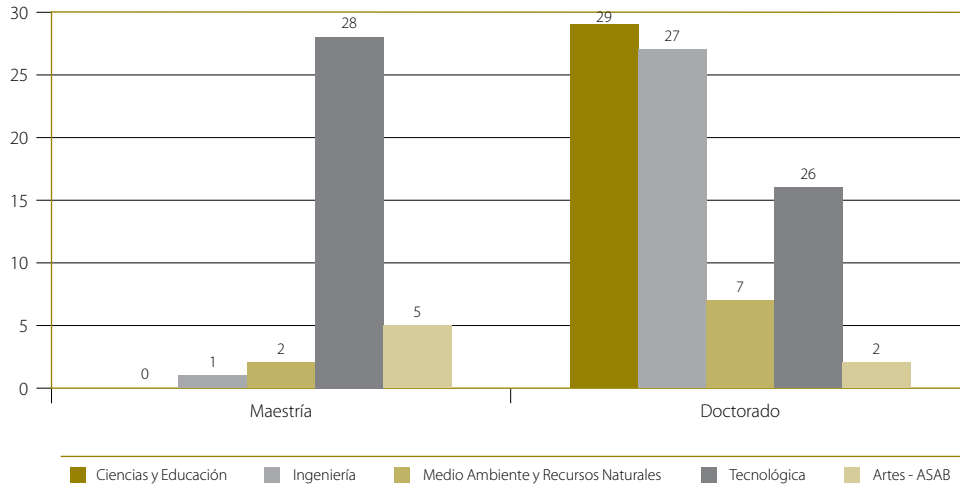
Fuente: Decanaturas

Tabla 51
Docentes estudiando Maestrías y Doctorados 2008, según país

País	Universidad	Doctorado	Maestría	Total
Brasil	Universidad Estatal de Saopaulo	1		1
Total		1		1
Colombia	Andes	3	6	9
	Cinde-Universidad De Manizales	1		1
	Eafit		2	2
	Javeriana	1	4	5
	Santo Tomás		2	2
	Sergio Arboleda		1	1
	Universidad Distrital Francisco José de Caldas	15	7	22
	Universidad Nacional de Colombia	17	10	27
	Universidad Pedagógica Nacional	6	1	7
	Universidad Santo Tomás		1	1
Valle	1		1	
Total		44	34	78
Cuba	Instituto Superior de Artes Cuba	1	1	2
	Instituto Superior Pedagógico Enrique José Varona	1		1
	Instituto Superior Politécnico Jaime A Echavarría	1		1
	Universidad Central de Las Villas	4		4
Total		7	1	8
Ecuador	Universidad Andina Simón Bolívar	1		1
Total		1		1
EE.UU.	Arizona	1		1
Total		1		1
España	Autónoma de Barcelona	1		1
	Barcelona	1		1
	Carlos III	1		1
	Cataluña	1		1
	Politécnica de Cataluña	1		1
	Rioja España	1		1
	Salamanca	14		14
	Universidad de Sevilla	3		3
Universidad Iberoamericana FUNIBER		1	1	
Total		23	1	24
Francia	Ecole des Hautes Étude en Sciences Sociales (Ehess)	1		1
	Universidad René Descartes	1		1
Total		2		2
Holanda	Amsterdan	1		1
Total		1		1
Inglaterra	Birkberck College	1		1
Total		1		1
Total general		81	36	117

Fuente: Decanaturas

Gráfica 22. Relación de docentes estudiando con cargo a presupuesto de la Universidad 2008, según facultad



Gráfica 23. Docentes cursando estudios de doctorado 2008, según país

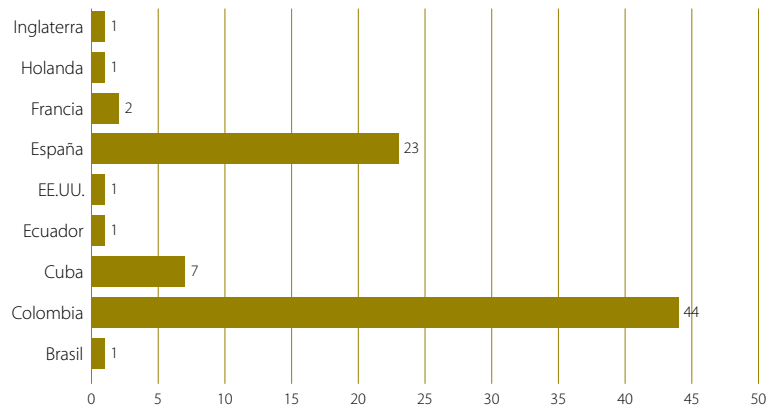


Tabla 52
Puntos asignados a docentes por publicaciones y número de publicaciones 2003 - 2008

Año	Concepto	A1		A2		B		C		Total Revistas Indexadas		Libros de Texto		Libros Investigación	
		Puntos	Artículos	Puntos	Artículos	Puntos	Artículos	Puntos	Artículos	Puntos	Artículos	Puntos	Libros	Puntos	Libros
2003	Ciencias									36	12	5	1	16	2
	Ingeniería									104.8	16	0	0	0	0
	Medio Ambiente y Recursos Naturales									32	8	0	0	0	0
	Tecnológica									8.8	3	0	0	20	1
	Total									181.6	39	5	1	36	3
2004	Ciencias									39	9	83.7	7	232.1	19
	Ingeniería									133.9	33	0	0	32	2
	Medio Ambiente y Recursos Naturales									7	2	0	0	77	4
	Tecnológica									54.6	19	0	0	24	3
	Total									234.5	63	83.7	7	365.1	28
2005	Ciencias									61	22	71.05	4	145.86	13
	Ingeniería									63	18	0	0	56.5	4
	Medio Ambiente y Recursos Naturales									19.5	7	0	0	21.5	2
	Tecnológica									41.4	11	0	0	14	1
	Total									184.9	58	71.05	4	237.86	20
2006	Ciencias									86.4	13	44.95	3	146.1	11
	Ingeniería									49	14	0	0	58.6	3
	Medio Ambiente y Recursos Naturales									78	14	0	0	31	2
	Tecnológica									37.5	8	0	0	15	1
	Total									250.9	49	44.95	3	250.7	17
2007	Ciencias									89.5	21	36.8	3	30.4	4
	Ingeniería									74	17	0	0	0	0
	Medio Ambiente y Recursos Naturales									74	8	25.5	1	2.5	1
	Tecnológica									33.5	5	0	0	52.4	3
	Total									271	51	62.3	4	85.3	8
2008	Artes - Asab							6	2	6	2	0	0	12.5	1
	Ciencias					40	5	90.2	33	130.2	38	45	6	218.95	19
	Ingeniería					36	5	122.7	42	158.7	47	49.5	4	34.1	2
	Medio Ambiente y Recursos Naturales	30	3	17	2	8	1	42	15	97	21	14.36	2	30.5	2
	Tecnológica			24	2			95.4	33	119.4	35	60	6	0	0
	Total	30	3	41	4	84	11	356.3	125	511.3	143	168.86	18	296.05	24

Fuente: Oficina de Docencia
Cálculos: Oficina Asesora de Planeación

Tabla 53
Personal administrativo según nivel 2008

Empleados oficiales								
Período	2008-1				2008-2			
Nivel	H	M	V	Total	H	M	V	Total
Técnico	4	2	3	9	3	1	5	9
Auxiliar	2	1	6	9	1	2	6	9
Oficial de Carpintería III	3	0	0	3	1	0	2	3
Oficial de mto V	4	0	3	7	4	0	3	7
Conductor Mecánico	0	0	2	2	0	0	2	2
Celador VII	5	0	4	9	3	0	6	9
Aseadora VII	0	21	0	21	0	10	11	21
Oficial de mto III	8	0	0	8	8	0	0	8
Celador VI	14	0	1	15	14	0	1	15
Aseadora V	6	9	0	15	6	9	0	15
Total	46	33	19	98	40	22	36	98

Empleados públicos								
Período	2008 - I				2008 - II			
Nivel	H	M	V	Total	H	M	V	Total
Directivo	4	4	1	9	5	4	0	9
Asesor	5	1	0	6	6	0	0	6
Ejecutivo	9	8	1	18	10	8	0	18
Profesional	23	22	0	45	23	21	1	45
Técnico	13	10	0	23	12	11	0	23
Asistencial	43	97	0	140	42	97	1	140
Operativo	9	4	0	13	8	4	1	13
Total	106	146	2	254	106	145	3	254
TOTAL	152	179	21	352	146	167	39	352

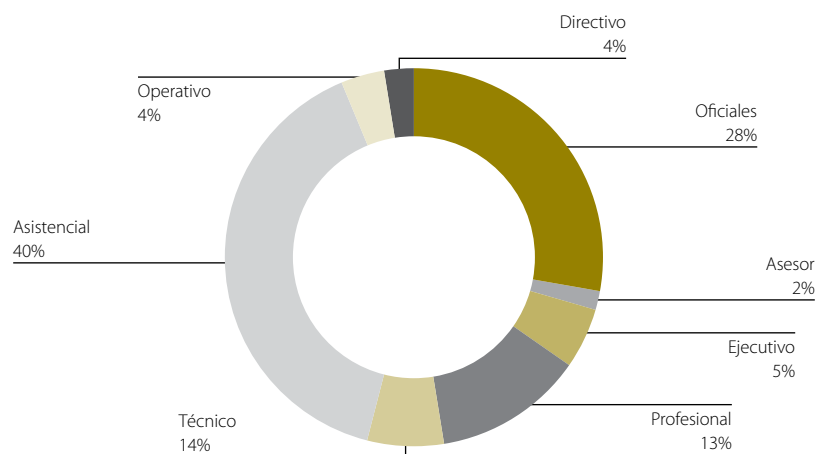
H: Hombres, M: Mujeres, V: Vacantes
Fuente: División de Recursos Humanos.

Tabla 54
Programa de Salud Ocupacional, actividades 2008

Actividad	Fecha	Población atendida
Exámenes antígeno prostático	Octubre 15-16-17-21-22	86
Exámenes de control	Diciembre	17
Exámenes cuadro lipídico	Abril 14-15-16-17-18	79
Vacunación contra la influenza	Octubre 15-16-17-21-22	150
Actividad Lúdica clima organizacional	Noviembre 25	109
Talleres de voz para docentes	Agosto 1-4-5	17
Conferencia sobre responsabilidad civil y penal en salud ocupacional para directivos	Abril 3	12
Taller de biodanza	Diciembre 10	15
Talleres en: estilos de vida y trabajo saludable	Septiembre 1-2	26
Taller promoción y prevención salud mujer	Octubre 23	15
Claúsura pausa laboral activa	Diciembre 10	20
Taller manejo de extintores	Junio 5	4
Capacitación COPASO	Febrero 25-Julio 29	7
Entrenamiento brigadas de emergencia	Abril-3,jun-10-sep-04	24
Total		581

Fuente: Programa de Salud Ocupacional

Gráfica 24. Personal Administrativo según nivel 2008





Parte

8

*Estadísticas
extensión*

Universidad Distrital
Francisco José de Caldas

2008
Boletín estadístico

Tabla 55
Cursos y diplomados realizados por las Unidades de Extensión 2008

Unidad de Extensión	Nombre del curso	Diplomados o cursos	Grupos	Personas atendidas	Duración horas	Ingresos	Fecha realización
Artes - Asab	Estudio en musicas populares de Colombia	Curso	35	527	196	220,407,152	Marzo a junio de 2008
Artes - Asab	Estudio en musicas populares de Colombia	Curso	34	572	196	185,977,237	Septiembre a diciembre de 2008
Artes - Asab	Preparatorio Artes Escénicas teatro	Curso	2	74	224	34,151,000	Marzo a junio de 2008
Artes - Asab	Preparatorio Artes Escénicas teatro	Curso	1	15	224	6,922,500	Septiembre a diciembre de 2008
Artes - Asab	Preparatorio Artes Escénicas danza	Curso	2	36	160	16,614,000	Marzo a junio de 2008
Artes - Asab	Preparatorio Artes Escénicas danza	Curso	1	23	160	10,614,500	Septiembre a diciembre de 2008
Artes - Asab	Preparatorio en Artes Musicales	Curso	2	140	96	64,610,000	Marzo a junio de 2008
Artes - Asab	Preparatorio en Artes Musicales	Curso	1	175	96	80,762,500	Septiembre a diciembre de 2008
Artes - Asab	Preparatorio en Artes Plásticas y Visuales	Curso	4	98	144	45,227,000	Marzo a junio de 2008
Artes - Asab	Preparatorio en Artes Plásticas y Visuales	Curso	4	29	144	13,383,500	Septiembre a diciembre de 2008
Ingeniería	Diplomado en Administración e Implementación de Sistemas de Gestión de Calidad ISO 9000 - 2000	Diplomado	1	32	120	48,664,526	1/18/08
Ingeniería	Diplomado en Administración e Implementación de Sistemas de Gestión de Calidad ISO 9000 - 2000	Diplomado	1	30	120	41,272,006	6/9/08
Ingeniería	Diplomado en Administración e Implementación de Sistemas de Gestión de Calidad ISO 9000 - 2000	Diplomado	1	22	120	30,528,200	9/15/08
Ingeniería	Curso de redes y cableado estructurado	Curso	1	26	120	5,607,250	1/21/08
Ingeniería	Curso en mantenimiento de computadores	Curso	1	9	40	4,199,575	4/26/08
Ingeniería	Diplomado en bases de datos	Diplomado	1	12	120	19,731,750	6/9/08
Ingeniería	Curso de redes y cableado estructurado	Curso	1	12	40	5,726,725	6/16/08
Ingeniería	Curso de redes y cableado estructurado	Curso	1	15	40	3,642,125	8/4/08
Ingeniería	Visual studio.NET	Diplomado	1	15	120	15,912,300	9/17/08
Ingeniería	Diplomado en bases de datos	Diplomado	1	17	120	20,829,500	9/27/08
IDEXUD	PRE ICFES 1 Semestre	Curso	25	25	120	9,250,000	1/2/08
IDEXUD	PRE ICFES Sábados	Curso	30	30	120	11,100,000	1/4/08
Tecnológica	Mantenimiento de Computadores	Curso	2		96	102,029,240	Primer semestre
Tecnológica	Diseño de Redes y Cableado Estructurado	Curso	1		96		Primer semestre
Tecnológica	Creación y Desarrollo de Páginas Web	Curso	1		96		Primer semestre
Tecnológica	Informática Básica I	Curso	1		96		Primer semestre
Tecnológica	Informática Básica I	Curso	1		96		Primer semestre
Tecnológica	Informática Básica II	Curso	1		96		Primer semestre
Tecnológica	Diseño de Redes y Cableado Estructurado	Curso	1		96		Primer semestre
Tecnológica	Electrónica Básica	Curso	1		96		Primer semestre
Tecnológica	Preicfes	Curso	2		120		Primer semestre
Tecnológica	Administración de Pequeños Negocios	Curso	1		96		Primer semestre
Tecnológica	Contabilidad	Curso	1		96		Primer semestre
Tecnológica	Mantenimiento de Computadores	Curso	1		96		Segundo semestre
Tecnológica	Diseño de Redes y Cableado Estructurado	Curso	1		96		Segundo semestre
Tecnológica	Informática Básica I	Curso	1		96		Segundo semestre
Tecnológica	Informática Básica II	Curso	1		96		Segundo semestre
Tecnológica	Contabilidad	Curso	1		96		Segundo semestre

Fuente: Idexud, Unidades de extensión facultades

Tabla 56
Convenios y asesorías firmados por las Unidades de Extensión 2008

Unidad de dependencia	Entidad	Número	Objeto	Duración	Valor del convenio o contrato	Aportes Entidad	Aportes Contratante	Fecha suscripción
Artes - Asab	Ministerio de Cultura	1200 / 08	Realizar seminarios de formación musical a jóvenes monitores de las bandas municipales de vientos y seminarios de formación coral a músicos que lideran procesos de educación no formal en la región de Cundinamarca y Boyaca.	Seis meses	92,615,678		92,615,678	7/9/08
Artes - Asab	Ministerio de Cultura	868 / 08	Aunar esfuerzos humanos, técnicos y financieros para el desarrollo de los procesos formativos en teatro y danza en la región centro (Cundinamarca y Meta) y en escenotécnicas a nivel nacional.	Seis meses	72,000,000		72,000,000	6/17/08
Artes - Asab	Ministerio de Cultura	2075/08	Aunar esfuerzos humanos, técnicos y financieros para realizar una asesoría en la elaboración y seguimiento de planes de mejoramiento para la infraestructura a un grupo de salas concertadas que apoya el Ministerio de Cultura.	Tres meses	70,000,000		70,000,000	11/6/08
Artes - Asab	Fundación Gilberto Alzate Avendaño	452 de 2008	Establecer las bases de una mutua cooperación y apoyo entre las partes para la realización de la primera fase de un proyecto de investigación que permita obtener un levantamiento de información acerca de las prácticas artísticas y visuales que tiene lugar en dos localidades de Bogotá en la actualidad.	Tres meses	20,000,000		20,000,000	12/15/08
Artes - Asab	Secretaría de Cultura Gobernación de Cundinamarca	697 - 2008	Aunar esfuerzos para realización del seminario taller de evaluación para Directores de Bandas de Cundinamarca.	Dos meses	15,471,500		15,471,500	12/18/08
Artes - Asab	Secretaría de Cultura Gobernación de Cundinamarca	698 - 2008	Aunar esfuerzos para realización del seminario taller de evaluación para formadores de coros de Cundinamarca.	Dos meses	9,218,000		9,218,000	12/19/08
Ingeniería	Instituto Nacional de Vías	Convenio 2880/08	Realizar la interventoría de los estudios y diseños de puentes en los departamentos de Cundinamarca, Chocó, Caquetá y Nariño.	Tres meses	170,462,208		170,462,208	03/24/2009
IDEXUD	Instituto de Desarrollo del Meta	360	Interventoría técnica, administrativa, legal y contable a la construcción Parque de la Paz y de la Reconciliación Boquemonte, Municipio de Granada, Construcción polideportivo Parque del barrio Villa García del Municipio de Puerto Rico.	Doce meses	383,501,852		383,501,852	16/12/2008
IDEXUD	Metrovivienda	CDTO187-08	Realizar la interventoría de la construcción de la segunda y tercera subetapa y obras complementarias de urbanismo de la Ciudadela Nuevo Usme - predio la Esperanza	Quince meses	508,597,950		508,597,950	29/12/2008
IDEXUD	Metrovivienda	185-08	Realizar interventoría de la Construcción de la octava etapa y obras complementarias de urbanismo de la Ciudadela el porvenir de la localidad de Bosa.	Quince meses	549,253,950		549,253,950	29/12/2008
IDEXUD	Fondo de Desarrollo Local de Engativá	10	Aunar esfuerzos mediante la cooperación mutua y cofinanciada para realizar la interventoría integral técnica, operativa, administrativa y financiera al convenio interadministrativo No. 05 de 2008, celebrado entre el Fondo de Desarrollo Local de Engativá y la Unidad Administrativa Especial de Rehabilitación y Mantenimiento Vial -UARERMV	Trece meses	250,130,464	24,787,704	225,342,760	30/12/2008

Continúa

Unidad de-dependencia	Entidad	Número	Objeto	Duración	Valor del convenio o contrato	Aportes Entidad	Aportes Contra-tante	Fecha suscrip-ción
IDEXUD	Fondo de Desarrollo Local de Engativá	11	Con el presente convenio las partes se comprometen a aunar esfuerzos mediante la cooperación mutua y cofinanciada para desarrollar con los medios de comunicación comunitaria de la localidad un proceso integral que permita generar estrategias comunicativas que apunten a la convivencia y la reconciliación, con acciones comunicativas que propicien el fortalecimiento de la gestión pública	Ocho meses	176,000,000	30,400,000	145,600,000	30/12/2008
IDEXUD	Secretaría Distrital de Desarrollo Económico	52	Prestar el acompañamiento técnico - social a los actores del abastecimiento de alimentos de la zona rural de Ciudad Bolívar, que les permita acceder a los servicios ofrecidos por el Plan Maestro de Abastecimientos y mejorar la eficiencia de su operación en la cadena de abastecimiento, en el marco de implementación del Modelo de Gestión Territorial.	Diez meses	386,259,100	40,000,000	346,259,100	26/12/2008
IDEXUD	Fondo de Desarrollo Local de Teusaquillo	11	Aunar esfuerzos interinstitucionales para brindar acompañamiento técnico, realizar talleres de sensibilización, diagnóstico y capacitación para la implementación de las normas técnicas sectoriales en turismo sostenible a prestadores de servicios de alojamiento y/o hospedaje, restaurantes y/o agencias de viajes de la localidad de Teusaquillo.	Seis meses	100,068,703	9,097,155	90,971,548	29/12/2008
IDEXUD	Unidad Administrativa Especial de Servicios Públicos	14	Realizar una encuesta que permita medir la satisfacción de los usuarios frente a la prestación del servicio de aseo público en Bogotá D.C., por parte de las empresas de servicios públicos - ESP	Seis meses	300,000,000		300,000,000	18/12/2008
IDEXUD	Fondo de Desarrollo Local de Teusaquillo	7	Generar el modelo de Escuela de Formación Artística No Formal de la Localidad, como proceso sistemático y permanente de Formación Artística con bases académicas otorgadas por una Institución de Educación Superior, dirigida a niños, niñas y jóvenes, de la Localidad de Teusaquillo.	Seis meses	273,000,000	27,000,000	246,000,000	26/12/2008
IDEXUD	Secretaría Distrital del Hábitat	6	Realizar los estudios de evaluación y diseño geotécnico y/o estructural para el trámite de expedición de licencias de construcción o actos de reconocimiento de las viviendas del programa de mejoramiento de vivienda.	Doce meses	220,000,000		220,000,000	30/12/2008
IDEXUD	Instituto Nacional para Ciegos INCI	2	Realizar la gerencia del proyecto la cual implica la asistencia técnica, administrativa, financiera, jurídica y profesional a través del desarrollo de la gestiones neCésarias para llevar a cabo la adjudicación de los contratos para la construcción de la primera fase de adecuación y mejora de la infraestructura física del Instituto Nacional Para Ciegos - INCI en la carrera 13A No 34 -66, de la ciudad de Bogotá D.C.	Siete meses	173,722,291		173,722,291	24/12/2008
IDEXUD	Secretaría de Educación del Distrito Capital	049-00-08	Adelantar interventoría técnica, administrativa y financiera al desarrollo de las actividades enmarcadas en expediciones pedagógicas y tiempo extraescolar de los Fondos de Desarrollo Local de Usaquén, Chapinero, San Cristóbal, Bosa, Engativá, Suba, Barrios Unidos, Los Mártires, Puente Aranda y Rafael Uribe.	Catorce meses	126,838,174		126,838,174	23/12/2008

Continúa

Unidad de dependencia	Entidad	Número	Objeto	Duración	Valor del convenio o contrato	Aportes Entidad	Aportes Contratante	Fecha suscripción
IDEXUD	Fondo de Desarrollo Local de Sumapaz	13	Ejecutar el proyecto No 108, Conformación, Consolidación y Operación del Sistema Cultural con Identidad local mediante el desarrollo e implementación del sistema local de cultura con identidad local.	Siete meses	307,000,000	27,000,000	280,000,000	26/06/2008
IDEXUD	Fondo de Desarrollo Local de Puente Aranda	2	Ejecutar el proyecto No 1730 denominado "Apoyo al Turismo, la Cultura y la Convivencia" Componente: "Escuela Local de Formación de Puente Aranda.	Diez meses	181,500,000	16,500,000	165,000,000	2/04/2008
IDEXUD	Computadores Para Educar	9	Ejecutar la estrategia correspondiente a la Fase de Profundización, la cual entre otras conlleva: Desarrollar en Docentes, estudiantes y directivos mayores destrezas y habilidades en el uso del computador.	Trece meses	700,472,147	53,709,000	646,763,147	8/05/2008
IDEXUD	Computadores Para Educar	11	Ejecutar la estrategia correspondiente a la Fase de Profundización, la cual entre otras conlleva: Desarrollar en docentes, estudiantes y directivos mayores destrezas y habilidades en el uso del computador.	Trece meses	706,865,691	64,700,000	642,165,691	19/05/2008
IDEXUD	FDL Puente Aranda	2	Ejecutar el proyecto No.1730 denominado Apoyo al Turismo, la Cultura y la Convivencia componente: Escuela Local de Formación Artística de Puente Aranda (no Formal) 2.008, de conformidad con la formulación del proyecto, los términos de referencia y la propuesta, documentos que hacen parte integral del convenio.	Diez meses	181,500,000	16,500,000	165,000,000	2/04/2008
IDEXUD	Hospital Departamental San Juan de Dios - Vichada	1	El Hospital y la Universidad se comprometen a aunar los esfuerzos necesarios para apoyar y asesorar un concurso público y abierto basado en el mérito, la capacidad y experiencia, mediante procedimientos y medios técnicos objetivos e imparciales, que aspirantes a la conformación de la terna para la designación del director del hospital departamental San Juan de Dios de conformidad con el decreto nacional 800 de 2008 del Ministerio de Protección Social y la resolución 165 de 2008, expedida por el director del Departamento Administrativo de la Función Pública.	Dos meses	15,000,000		15,000,000	25/04/2008
IDEXUD	Instituto para la Investigación Educativa y el Desarrollo Pedagógico - IDEP	131	Desarrollar una innovación educativa y pedagógica relacionada con la "transversalización de la equidad de género en el currículo" en cinco (5) colegios de Bogotá D.C.	Seis meses	50,000,000		50,000,000	16/10/2008
IDEXUD	Secretaría de Educación del Distrito	931	Desarrollar con maestras, maestros y directivos de colegios distritales de preescolar, básica secundaria y media un programa de formación en Inglés con énfasis en las cuatro (4) habilidades escuchar, hablar, leer y escribir para apropiar tecnologías de enseñanza y promover el aprendizaje del idioma Inglés y formar a los docentes para la certificación en el nivel B2 de conformidad con el marco común Europeo.	Nueve meses	220,000,000		220,000,000	23/10/2008

Continúa

Unidad de dependencia	Entidad	Número	Objeto	Duración	Valor del convenio o contrato	Aportes Entidad	Aportes Contratante	Fecha suscripción
IDEXUD	Secretaría Distrital de Gobierno	58	La Secretaría Distrital de Gobierno y la Universidad Distrital Francisco José de Caldas, se comprometen a aunar los esfuerzos neCésarios para apoyar y asesorar un proceso de selección previo, basado en el mérito, mediante procedimientos y medios técnicos objetivos e imparciales, que se presentan como aspirantes para la integración de temas para la designación de alcaldes locales en las 20 localidades en las que se encuentra distribuido el Distrito Capital.	Dos meses	250,085,000	25,008,500	225,076,500	9/01/2008
Tecnológica	"Fondo de Desarrollo Local de Ciudad Bolívar"	CIA - 035 - 08	Desarrollar un semillero de formación artística que permita la generación, fortalecimiento y formación de semilleros artísticos, culturales y sociales en las expresiones musicales, dancísticas, plásticas, literarias y escénicas para fortalecer la identidad artística de la localidad de Ciudad Bolívar.	Cinco meses	132,000,000	12,000,000	120,000,000	12/27/08
Ciencias	Secretaría de Educación del Distrito	969	Evaluar obras escritas por maestros, maestras y directivos de los colegios oficiales con fines de ascenso al escalafón.	Diez meses	16,000,000		16,000,000	2008/11/11
Ciencias	Secretaría de Educación del Distrito	1006	Asesorar y acompañar a los colegios oficiales del grupo asignado, en la implementación de la propuesta por ciclos y períodos académicos en experiencias con diferentes estrategias pedagógicas y curriculares.	Diez meses	43,000,000		43,000,000	11/27/08
Ciencias	Secretaría de Educación del Distrito	49	Adelantar la interventoría técnica, administrativa y financiera al desarrollo de las actividades enmarcadas en expediciones pedagógicas y tiempo extraescolar, de los Fondos de Desarrollo Local de Usaquén, Chapinero, San Cristóbal, Bosa, Engativá, Suba, Barrios Unidos, Los Mártires, Puente Aranda y Rafael Uribe	Catorce meses	126,838,174		126,838,174	2/27/09
Medio Ambiente	Secretaría Distrital de Ambiente	038-2008	Adelantar en forma conjunta, el proceso de revisión y ajuste de los elementos ambientales del Plan de Ordenamiento Territorial (P.O.T.) de Bogotá, así como, la definición de los determinantes ambientales del mismo a la luz del desarrollo urbano rural y regional actual a un horizonte de 10 años.	Seis meses	327,580,000	59,560,000	268,020,000	12/17/08
Medio Ambiente	Secretaría Distrital de Ambiente	039-2008	Se propone adelantar mediante este convenio actividades para realizar los estudios pertinentes para la formulación del plan de mogaadores para las localidades de Usaquén, Teusaquillo, Candelaria y Santafé	Tres meses	82,280,000	7,480,000	74,800,000	12/17/08
Medio Ambiente	Fondo de Desarrollo Local Rafael Uribe Uribe	006-2008	Aunar esfuerzos técnicos, administrativos y financieros de un sistema institucional de información espacial Fase 3.	Cuatro meses	77,000,000	7,000,000	70,000,000	2/9/09
Total					7,314,260,882	420,742,359	6,893,518,523	

Fuente: Unidades de Extensión Facultades, IDEXUD, ILUD

Tabla 57
Exámenes de suficiencia en inglés 2008

Facultad	2008-I		2008-II		Total	
	Estudiantes evaluados	Estudiantes aprobados	Estudiantes evaluados	Estudiantes aprobados	Estudiantes evaluados	Estudiantes aprobados
Ingeniería	541	243	526	245	1067	488
Medio Ambiente y Recursos Naturales	81	29	75	36	156	65
Tecnológica	592	106	26	8	618	114
Artes - ASAB	4	4	25	13	29	17
Ciencias y Educación	2	2	1	1	3	3
Total	1220	384	653	303	1873	687

Fuente: Instituto de lenguas de la Universidad Distrital, ILUD

Tabla 58
Personas atendidas en cursos de idiomas (inglés, francés y alemán) 2008

Facultad	2008					
	Bimestre					
	1	2	Vacaciones	3	4	Total
Ingeniería	358	370	60	387	429	1604
Ciencias y Educación	246	237	67	294	301	1145
Medio Ambiente y Recursos Naturales	222	199	126	234	205	986
Tecnológica	189	276	45	192	163	865
Artes- ASAB	90	82	32	82	84	370
Particulares	1876	1777	185	2303	2133	8274
Funcionarios	89	87	11	116	83	386
Niños	178	224	7	1	1	411
Total	3248	3252	533	3609	3399	14041

Fuente: Instituto de Lenguas de la Universidad Distrital, ILUD

Tabla 59
Total matriculados al diplomado en Atención al Menor Preescolar

Nivel	2008-I	2008-II	Total	Intensidad	Valor Nivel	Ingresos
Uno	69	26	95	96	180,000	72,448,000
Dos	37	45	82	96		
Tres	52	31	83	96		
Cuatro	59	45	104	96		
Total	217	147	364	96	180,000	72,448,000

Fuente: Unidad de extensión Facultad Tecnológica

Tabla 60
Estudiantes atendidos en programas Academia Luis A. Calvo

Programa	Nivel o curso	2008-I	2008-II	Total	Horas semestre	Ingresos
Estudios en Músicas Populares de Colombia	I	157	176	333	192	406,384,389
Estudios en Músicas Populares de Colombia	II	88	101	189	192	
Estudios en Músicas Populares de Colombia	III	57	61	118	192	
Estudios en Músicas Populares de Colombia	IV	28	46	74	192	
Estudios en Músicas Populares de Colombia	V	30	31	61	192	
Estudios en Músicas Populares de Colombia	VI	27	25	52	192	
Total		387	440	827		
Formación Musical para Niños y Adultos Mayores	Niños ALAC	61	62	123	48	
Formación Musical para Niños y Adultos Mayores	Adultos Mayores ALAC	26	44	70	48	
Cursos Libres ALAC	Cursos Libres ALAC	14	0	14	48	

Fuente: Academia Luis A. Calvo



Parte

9

*Estadísticas
de investigaciones*

Universidad Distrital
Francisco José de Caldas

2008

Boletín estadístico

Tabla 61
Grupos reconocidos por Colciencias, 2008

No.	Nombre del grupo	Director	Facultad	Categoría COLCIENCIAS	Estatus
1	Armos - Arquitecturas Modernas para Sistemas de Alimentación	Fredy Hernán Martínez	Tecnológica	C	Reconocido
2	Biodiversidad de Alta Montaña	Abelardo Rodríguez	Ciencias y Educación	B	Reconocido
3	Biología Molecular Tuberculosis	José Cely Fajardo	Ciencias y Educación	B	Reconocido
4	Biología, Enseñanza y Realidades	Guillermo Fonseca Amaya	Ciencias y Educación	A	Reconocido
5	Ciencia y Tecnología Nuclear	Víctor Manuel Pabón	Ciencias y Educación		Reconocido
6	Ciencias - Matemáticas y Tecnología: C-M y T	Samuel Barreto Melo	Ciencias y Educación	B	Reconocido
7	De las Concepciones a las Practicas Pedagógicas	Luis Ángel Bohórquez	Ciencias y Educación	A	Reconocido
8	Didáctica de la Ciencia	Carmen Alicia Martínez	Ciencias y Educación	A	Reconocido
9	Didáctica de la Tecnología (DIDATEC)	Antonio Quintana Ramírez	Ciencias y Educación	B	Reconocido
10	Didáctica del Inglés y Tecnología	Flor Marina Hernández Saldaña	Ciencias y Educación	B	Reconocido
11	Educación, Comunicación y Cultura	Borys Bustamante	Ciencias y Educación	B	Reconocido
12	Emilio	Absalon Jiménez	Ciencias y Educación		Reconocido
13	Escuela y Creatividad	Elva Rosa Muñoz	Ciencias y Educación	C	Reconocido
14	Estructuras Mentales	Alfonso Suárez	Ciencias y Educación		Reconocido
15	Estudios del Discurso	Sandra Soler Castillo, Alberto Abouchaar	Ciencias y Educación	B	Reconocido
16	FISINFOR	Alejandro Hurtado Márquez	Ciencias y Educación	A	Reconocido
17	Formación de Educadores	Blanca Inés Ortíz	Ciencias y Educación	A	Reconocido
18	GEOPAIDEA	Liliana Angélica Rodríguez Pizzinato	Ciencias y Educación	A	Reconocido
19	Gestión Empresarial e Innovación Tecnológica (GEIT)	Fabiola Sáenz Blanco	Ingeniería	B	Reconocido
20	GICIC: Investigación en Competitividad de la Industria Colombiana	Javier Orjuela	Ingeniería	A	Reconocido
21	GICOGE: Grupo Internacional en Informática y Comunicaciones para la Gestión del Conocimiento	José Nelson Pérez Castillo	Ingeniería	B	Reconocido
22	GIPUD: Investigación en Protecciones Eléctricas de la Universidad Distrital	Henry Felipe Ibáñez	Tecnológica	C	Reconocido
23	Grupo de Investigación en Control Electrónico	Danilo Rairán A.	Tecnológica	B	Reconocido
24	Grupo de Investigación en Telemedicina (GITEM)	Lilia Edith Aparicio	Ingeniería	A	Reconocido
25	Infancias	Cecilia Rincón	Ciencias y Educación		Reconocido
26	Instrumentación Científica y Didáctica	Manuel Flórez, Mario Heli González	Ciencias y Educación	C	Reconocido
27	INTERCITEC: Interculturalidad, Ciencia y Tecnología	Adela Molina	Ciencias y Educación	B	Reconocido
28	Interdisciplinaria en Pedagogía del Lenguaje y las Matemáticas	Olga Lucía León, Carlos Vasco	Ciencias y Educación	B	Reconocido
29	Interdisciplinario de Investigación en Medio Ambiente Urbano	Jair Preciado Beltrán	Medio Ambiente	C	Reconocido
30	Intertexto	Isabel Borja Alarcón	Ciencias y Educación	B	Reconocido
31	Investigación en Didáctica de la Química (DIDAQUIM)	Carlos Javier Mosquera	Ciencias y Educación	A	Reconocido
32	Investigación por las Aulas Colombianas - INVAUCOL	Gerardo Andrés Perafan, Jaime Duvan Reyes	Ciencias y Educación	A	Reconocido
33	Juegos Infantiles de Colombia, Diseño y Organización de Ludotecas	Jesús Alberto Motta	Ciencias y Educación	C	Reconocido

Continúa

No.	Nombre del grupo	Director	Facultad	Categoría COLCIENCIAS	Estatus
34	LAFT: Inteligencia Artificial	Jorge Rodríguez	Tecnológica	C	Reconocido
35	LAMIC	Víctor Hugo Grisales	Ingeniería	B	Reconocido
36	LECTO ESCRINAUTAS	Amparo Clavijo Olarte	Ciencias y Educación	B	Reconocido
37	Lenguaje, Discurso y Saberes	Flor Alba Santa María	Ciencias y Educación	A	Reconocido
38	Lenguaje, Identidad y Cultura	Raquel Pinilla Vásquez	Ciencias y Educación	A	Reconocido
39	Matemáticas Escolares (Mescud)	Jaime Humberto Romero	Ciencias y Educación	A	Reconocido
40	METIS	Juan Carlos Guevara	Tecnológica	B	Reconocido
41	Modelos Matemáticos Aplicados a la Industria (MMAI)	Jairo Humberto Torres Acosta	Ingeniería	B	Reconocido
42	Moralía	Marieta Quintero	Ciencias y Educación	A	Reconocido
43	Productos y servicios del Bosque (PROPROBOS)	Olga Patricia Panzón Florián	Medio Ambiente	B	Reconocido
44	Representación, Discurso y Poder	Adrián Serna Dimas	Ciencias y Educación	A	Reconocido
45	Robótica Móvil Autónoma de la Universidad Distrital - Roma	Giovanny Bermúdez	Tecnológica	C	Reconocido
46	SEAQUIM - ATENEO	Willian Castrillón, Janeth Villareal	Ciencias y Educación	C	Reconocido
47	Sistemas Expertos y Simulación	Lindsay Álvarez	Ingeniería	B	Reconocido
48	Telecomunicaciones de la Universidad Distrital (GITUD)	Martha Ruth Ospina	Ingeniería	B	Reconocido
49	TRHISCUD: Tratamiento de Historias Clínicas Universidad Distrital	Alberto Acosta	Ingeniería	C	Reconocido
50	Vivencias	Claudia L. Piedrahita	Ciencias y Educación	A	Reconocido

CIDC: Centro de Investigaciones y Desarrollo Científico
Fuente: Centro de Investigaciones y Desarrollo Científico

Gráfica 25. Grupos reconocidos y clasificados por Colciencias, 2008

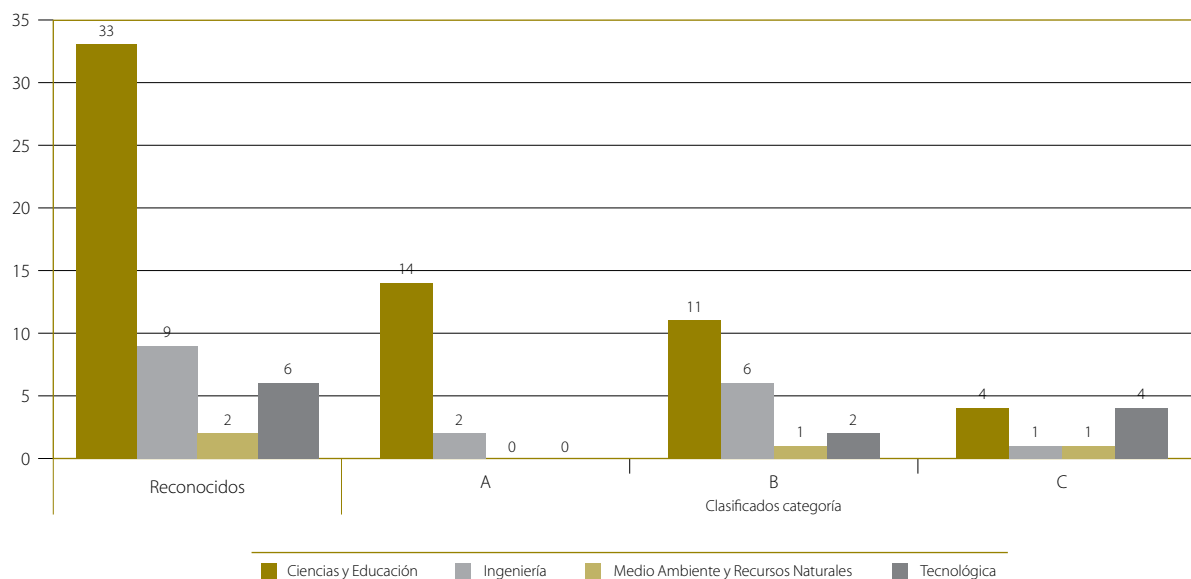


Tabla 62
Grupos de Investigación presentados y reconocidos por Colciencias 2006 - 2008

Año	Facultad	Reconocidos	Clasificados categoría		
			A	B	C
2006	Ciencias y Educación	30	11	11	4
	Ingeniería	9	2	6	1
	Medio Ambiente y Recursos Naturales	2	0	1	1
	Tecnológica	6	0	2	4
	Artes - ASAB	0	0	0	0
	Total	47	13	20	10
2007	Ciencias y Educación	32	12	11	4
	Ingeniería	9	2	6	1
	Medio Ambiente y Recursos Naturales	2	0	1	1
	Tecnológica	6	0	2	4
	Artes - ASAB	0	0	0	0
	Total	49	14	20	10
2008	Ciencias y Educación	33	14	11	4
	Ingeniería	9	2	6	1
	Medio Ambiente y Recursos Naturales	2	0	1	1
	Tecnológica	6	0	2	4
	Artes - ASAB	0	0	0	0
	Total	50	16	20	10

Fuente: Centro de Investigaciones y Desarrollo Científico

Tabla 63
Grupos y proyectos de investigación presentados al CIDC 2006 - 2008

Facultad	2006		2007		2008		
	Grupos	Proyectos	Grupos	Proyectos	Grupos	Semilleros	Proyectos
Ciencias y Educación	76	81	86	73	79	39	51
Ingeniería	35	34	42	30	43	10	25
Medio Ambiente y Recursos Naturales	13	40	17	37	13	23	26
Tecnológica	25	24	28	26	28	11	30
Artes - ASAB	15	13	20	11	16	9	13
CIDC							2
Total	164	192	193	177	179	92	147

Fuente: CIDC

CIDC: Centro de Investigaciones y Desarrollo Científico

Tabla 64
Grupos de Investigación institucionalizados al CIDC 2008

No	Nombre del grupo	Director	Facultad	Clase
1	BIONEMESIS	Miguel Ángel Piragauta	Medio Ambiente	Grupo
2	Aguafuerte	Favio Humberto Rincón	Artes - ASAB	Grupo
3	Ambiente y desarrollo	Fernando Sánchez Sánchez	Medio Ambiente	Grupo
4	Ambientes Virtuales de Aprendizaje	Margarita Castilla	Ciencias y Educación	Grupo
5	Antonio Cuellar	Gloria Millán	Artes - ASAB	Grupo
6	AQUAFORMAT	Carlos García Olmos	Medio Ambiente	Grupo
7	Armos - Arquitecturas Modernas para Sistemas de Alimentación	Fredy Hernán Martínez	Tecnológica	Grupo
8	Arquitectura de Software (ARQUISOFT)	Henry Diosa	Ingeniería	Grupo
9	Arte Danzario	Dorys Orjuela	Artes - ASAB	Grupo
10	Arte, Música y Contexto (COMA)	Ricardo Lambuley	Artes - ASAB	Grupo
11	Athanol	Rafael Méndez	Artes - ASAB	Grupo
12	Biblioteca Virtual	Agustín Vega Vega	Ingeniería	Grupo
13	Biodiversidad de Alta Montaña	Abelardo Rodríguez	Ciencias y Educación	Grupo
14	Bioingeniería (GIBIUD)	Jaime Antonio Benítez Forero	Ingeniería	Grupo
15	Biología Molecular Tuberculosis	José Cely Fajardo	Ciencias y Educación	Grupo
16	Biología, Enseñanza y Realidades	Guillermo Fonseca Amaya	Ciencias y Educación	Grupo
17	Bionanotecnología	Edmundo Vega	Ingeniería	Grupo
18	Bioquímica Molecular	Adis Ayala, Germán Ángel	Ciencias y Educación	Grupo
19	Calidad Ambiental	Héctor Edwin Beltrán	Ciencias y Educación	Grupo
20	Calidad y Saberes	Nancy Gómez Bonilla	Ciencias y Educación	Grupo
21	Capacidad UD	Eduardo Julio Martínez	Ciencias y Educación	Grupo
22	Carbones	Álvaro Jiménez	Ciencias y Educación	Grupo
23	CECMA	José Cristian Chanchi	Tecnológica	Grupo
24	CERES	Lucia Pinto Mantilla	Ciencias y Educación	Grupo
25	Ciencia y Tecnología Nuclear	Víctor Manuel Pabón	Ciencias y Educación	Grupo
26	Ciencias - Matemáticas y Tecnología: C-M y T	Samuel Barreto Melo	Ciencias y Educación	Grupo
27	Ciencias Básicas - SCIBAS	Harold Vacca González	Tecnológica	Grupo
28	Ciudad y Educación	Guillermo Rojas Trujillo	Ciencias y Educación	Grupo
29	Comercio Electrónico en Colombia (GICOECOL)	Giovanny Mauricio Tarazona Bermúdez	Ingeniería	Grupo
30	Compatibilidad Electromagnética (CEM)	Mario Alberto Rodríguez Barrera	Tecnológica	Grupo
31	Computación Paralela - Compuparalela	Carlos Vanegas	Tecnológica	Grupo
32	Comunicación Dialógica y democracia	Daniel Beltrán	Ciencias y Educación	Grupo
33	Comunicación y Sociedad en la Cultura	Germán Muñoz	Ciencias y Educación	Grupo
34	Crisálida	Jorge Rodríguez Bejarano	Ciencias y Educación	Grupo
35	Cultura, Sexualidad y Educación	María Aracelly Quiñones Rodríguez	Ciencias y Educación	Grupo
36	Cyberia	Orlando Silva Briceño	Ciencias y Educación	Grupo
37	De Las Concepciones a las Practicas Pedagógicas	Luis Ángel Bohórquez	Ciencias y Educación	Grupo
38	Dedalo, Investigación en Gestión Tecnológica	Rubén Darío Bonilla	Tecnológica	Grupo
39	Derechos Humanos en la Escuela - DHELE	José Javier Betancourt Godoy	Ciencias y Educación	Grupo
40	Didáctica de la Ciencia	Carmen Alicia Martínez	Ciencias y Educación	Grupo
41	Didáctica de la Tecnología (DIDATEC)	Antonio Quintana Ramírez	Ciencias y Educación	Grupo

Continúa

No	Nombre del grupo	Director	Facultad	Clase
42	Didáctica de las Ciencias Experimentales y la Formación Inicial de Profesores de Química	Liz Mayoly Muñoz Albarracín	Ciencias y Educación	Grupo
43	Didáctica de las Matemáticas	Francisco Camelo	Ciencias y Educación	Grupo
44	Didáctica del Inglés y Tecnología	Flor Marina Hernández Saldaña	Ciencias y Educación	Grupo
45	Didácticas de las Matemáticas	Francisco Camelo	Ciencias y Educación	Grupo
46	DIMMIO	Fernando León Parada	Ingeniería	Grupo
47	Diseño de Productos y Procesos, Creatividad e Innovación (GIDPROCI)	Rafael Eduardo Garzón Velandia	Ingeniería	Grupo
48	Diseño, Modelamiento y Simulación (DIMSI)	Leonardo Contreras	Ingeniería	Grupo
49	ECAES UDFI	Orlando Gregorio Torres Morales	Ingeniería	Grupo
50	Educación Ciudadana, Ética y Política	Marieta Quintero Mejía	Ciencias y Educación	Grupo
51	Educación en Ciencias Experimentales (GREECE)	Álvaro García Martínez	Ciencias y Educación	Grupo
52	Educación, Comunicación y Cultura	Borys Bustamante	Ciencias y Educación	Grupo
53	Emilio	Absalon Jiménez	Ciencias y Educación	Grupo
54	Energías Alternativas (SEA)	Germán López Martínez	Ciencias y Educación	Grupo
55	Enseñanza de la Ciencia y la Astronomía	Julio Arevalo	Ciencias y Educación	Grupo
56	Enseñanza de la Física	Olga Lucia Castiblanco Abril	Ciencias y Educación	Grupo
57	Entomología Forense	Luis Carlos García	Ciencias y Educación	Grupo
58	Escuela y Creatividad	Elva Rosa Muñoz	Ciencias y Educación	Grupo
59	Estética e Historia del Teatro	Víctor Viviescas Monsalve	Artes - ASAB	Grupo
60	Estructuras Mentales	Alfonso Suárez	Ciencias y Educación	Grupo
61	Estudio de Voz y la Palabra	Carlos Araque	Artes - ASAB	Grupo
62	Estudios Culturales y Visuales	Martha Lucia Bustos Gómez	Artes - ASAB	Grupo
63	Estudios del Discurso	Sandra Soler Castillo, Alberto Abouchaar	Ciencias y Educación	Grupo
64	Física del Medio Ambiente y Energía Solar (GIFMA&ES)	Nelson Libardo Forero Chacón	Ciencias y Educación	Grupo
65	Física Teórica y desarrollo de Software	Carlos Efraín Jácome Muñoz	Ciencias y Educación	Grupo
66	FISINFOR	Alejandro Hurtado Márquez	Ciencias y Educación	Grupo
67	Fluoreciencia, Ciencia para Todos	Jorge Alonso Cárdenas	Medio Ambiente	Grupo
68	Formación de Educadores	Blanca Inés Ortiz	Ciencias y Educación	Grupo
69	Fuentes Alternativas de Energía (LIFTE)	Javier Antonio Guacaneme Moreno	Ingeniería	Grupo
70	GAIA (PROGASP)	Helmut Espinoza	Medio Ambiente	Grupo
71	Galatea	Mauricio Lizarralde Jaramillo	Ciencias y Educación	Grupo
72	GEASOFT: Grupo de Investigación en Elaboración y Aplicación de Software Académico	Carlos Villate	Tecnológica	Grupo
73	Geo - Optimus	Luis Leonardo Rodríguez Bernal	Ingeniería	Grupo
74	Geoanálisis	Luis Leonardo Rodríguez Bernal	Ingeniería	Grupo
75	GEOPAIDEA	Liliana Angélica Rodríguez Pizzinato	Ciencias y Educación	Grupo
76	Geotopo	Wilmar Darío Fernández Gómez	Medio Ambiente	Grupo
77	GESDATOS	Sonia Ordóñez Salinas	Ingeniería	Grupo
78	Gestión Ambiental	Jorge Evelio Gómez	Ciencias y Educación	Grupo
79	Gestión de Sistemas Energéticos (GESETIC)	Álvaro Espinel Ortega	Ingeniería	Grupo
80	Gestión Empresarial e Innovación Tecnológica (GEIT)	Fabiola Sáenz Blanco	Ingeniería	Grupo
81	Gestión Pública, Avalúos y Urbanismo (GIGA)	Hernando Acuña Carvajal	Ingeniería	Grupo

Continúa

No	Nombre del grupo	Director	Facultad	Clase
82	GICIC: Investigación en Competitividad de la Industria Colombiana	Javier Orjuela	Ingeniería	Grupo
83	GICOGE: Grupo Internacional en Informática y Comunicaciones para la Gestión del Conocimiento	José Nelson Pérez Castillo	Ingeniería	Grupo
84	GIDENAUTAS	Giovanni Mancilla Gaona	Tecnológica	Grupo
85	GIDETCI	Marcela Martínez Camargo	Tecnológica	Grupo
86	GIIRA	Gloria Becerra	Ingeniería	Grupo
87	GIPUD: Investigación en Protecciones Eléctricas de la Universidad Distrital	Henry Felipe Ibáñez	Tecnológica	Grupo
88	GISEPROI	Lilia Edith Aparicio	Ingeniería	Grupo
89	GRINSAUD	Hilda Henao	Ciencias y Educación	Grupo
90	GRUPADETNIA	Martha Janet Velasco Forero	Ciencias y Educación	Grupo
91	Grupo de Investigación en Control Electrónico	Danilo Rairán A.	Tecnológica	Grupo
92	Grupo de Investigación en Extensión (UDINEX)	Rosendo López González	Tecnológica	Grupo
93	Grupo de Investigación en Pavimentos	Víctor Hugo Díaz	Tecnológica	Grupo
94	Grupo de Investigación en Telemedicina (GITEM)	Lilia Edith Aparicio	Ingeniería	Grupo
95	Imago Literaria		Ciencias y Educación	Grupo
96	Implementación Tecnológica en la Vivienda Popular	Sergio G. Valbuena Porras	Tecnológica	Grupo
97	INDESOS	Eduardo Beltrán Vargas	Medio Ambiente	Grupo
98	Infancias	Cecilia Rincón	Ciencias y Educación	Grupo
99	Informática Educativa	Luz Deyci Alvarado Nieto	Ingeniería	Grupo
100	Ingeniería Ambiental (GIAUD)	Carlos Alfonso Zafra	Medio Ambiente	Grupo
101	Ingeniería y Diseño (DISING)	Jairo Chaur Bernal	Tecnológica	Grupo
102	Instrumentación Científica y Didáctica	Manuel Flórez, Mario Heli González	Ciencias y Educación	Grupo
103	Instrumentación Química	Luis Eduardo Peña	Ciencias y Educación	Grupo
104	Integra	Ricardo Pirajan Castillo	Tecnológica	Grupo
105	INTERCITEC: Interculturalidad, Ciencia y Tecnología	Adela Molina	Ciencias y Educación	Grupo
106	Interdisciplinaria en Pedagogía del Lenguaje y las Matemáticas	Olga Lucía León, Carlos Vasco	Ciencias y Educación	Grupo
107	Interdisciplinario de Investigación en Derechos Humanos y Políticas Públicas	María Teresa Cifuentes	Ciencias y Educación	Grupo
108	Interdisciplinario de Investigación en Medio Ambiente Urbano	Jair Preciado Beltrán	Medio Ambiente	Grupo
109	Interferencia y Compatibilidad Electromagnética (GCEM)	Jorge Enrique Salamanca Céspedes	Ingeniería	Grupo
110	Internet Inteligente	Octavio José Salcedo	Ingeniería	Grupo
111	Interoperabilidad Tecnológica y Semántica	Julio Barón Velandía	Ingeniería	Grupo
112	Intertexto	Isabel Borja Alarcón	Ciencias y Educación	Grupo
113	Investigación en Creación Artística	Francisco Ramos	Ciencias y Educación	Grupo
114	Investigación en Didáctica de la Química (DIDAQUIM)	Carlos Javier Mosquera	Ciencias y Educación	Grupo
115	Investigación por las Aulas Colombianas - INVAUCOL	Gerardo Andrés Perafán, Jaime Duván Reyes	Ciencias y Educación	Grupo
116	Investigación y desarrollo de Nuevas Tecnologías de Aplicación Social (GIDENUTAS)	Giovanni Mancilla Gaona	Tecnológica	Grupo
117	Jóvenes Culturas y Poderes	German Muñoz González	Ciencias y Educación	Grupo
118	Juegos Infantiles de Colombia, Diseño y Organización de Ludotecas	Jesús Alberto Motta	Ciencias y Educación	Grupo
119	Kumangui	Alexander García García	Ciencias y Educación	Grupo

Continúa

No	Nombre del grupo	Director	Facultad	Clase
120	Laboratorio de Ingeniería de Microondas y Radicación (LIMER)	Carlos Arturo Suárez Fajardo	Ingeniería	Grupo
121	LAFI: Inteligencia Artificial	Jorge Rodríguez	Tecnológica	Grupo
122	LAMIC	Víctor Hugo Grisales	Ingeniería	Grupo
123	LECTO ESCRINAUTAS	Amparo Clavijo Olarte	Ciencias y Educación	Grupo
124	Lenguaje y Tecnología (LENTE)	Nevis Balanta Castilla	Tecnológica	Grupo
125	Lenguaje, Discurso y Saberes	Flor Alba Santamaría	Ciencias y Educación	Grupo
126	Lenguaje, Identidad y Cultura	Raquel Pinilla Vásquez	Ciencias y Educación	Grupo
127	Lider	Roberto Ferro	Ingeniería	Grupo
128	Lingüística y Computación (LICO)	Orlando Martínez Montoya	Ingeniería	Grupo
129	Literatura, Educación y Comunicación	Miriam Borja Orozco	Ciencias y Educación	Grupo
130	Malinche	Jorge Peñuela	Artes - ASAB	Grupo
131	Marat derechos Humanos	Martha Janet Velasco F	Ciencias y Educación	Grupo
132	Matemáticas Escolares (Mescud)	Jaime Humberto Romero	Ciencias y Educación	Grupo
133	Mattopo	Wilson Gordillo Thiriat	Medio Ambiente	Grupo
134	Medio Ambiente, Educación y Pensamiento Complejo	Amilkar Ayala, Jaime Benítez	Ingeniería	Grupo
135	METIS	Juan Carlos Guevara	Tecnológica	Grupo
136	Micpra		Ciencias y Educación	Grupo
137	Modelos Matemáticos Aplicados a la Industria (MMAI)	Jairo Humberto Torres Acosta	Ingeniería	Grupo
138	Monitoreo Ambiental (GIRMA)	Jairo Alfonso Ruiz	Tecnológica	Grupo
139	Moralía	Marieta Quintero	Ciencias y Educación	Grupo
140	Neurociencias (GINUD)	Carmen Helena Moreno	Ciencias y Educación	Grupo
141	NIDE: Núcleo Investigación en Datos Espaciales	Andrés Cárdenas Contreras	Ingeniería	Grupo
142	Observatorio de Niños y Jóvenes	Flor Alba Santamaría	Ciencias y Educación	Grupo
143	Observatorio Pedagógico	María Victoria Ruiz Arandia	Ciencias y Educación	Grupo
144	ODÍN	Omaira De La Torre	Ciencias y Educación	Grupo
145	OKAN	Adrián Gómez	Artes - ASAB	Grupo
146	Optimización (GIO)	Alfí Jiménez	Ingeniería	Grupo
147	Optoelectrónica y Microelectrónica	Andrés Lombo	Ingeniería	Grupo
148	ORCA	Andrés Escobar Díaz	Tecnológica	Grupo
149	Orión	Darin J. Mosquera Palacios	Tecnológica	Grupo
150	Perversiones Horror	Diva Velásquez	Artes - ASAB	Grupo
151	Piñeros y Salazar	Genoveva Salazar	Artes - ASAB	Grupo
152	Poiesis XXI	Pedro Pablo Gómez	Artes - ASAB	Grupo
153	Prevención y Atención de desastres (GIDPAD)	Sergio Valbuena Porras	Tecnológica	Grupo
154	Productos Naturales Vegetales	María Esperanza Bulla Nieto	Ciencias y Educación	Grupo
155	Productos y servicios del Bosque (PROPROBOS)	Olga Patricia Panzón Florián	Medio Ambiente	Grupo
156	PROTEOMA	Julio César Calvo	Ciencias y Educación	Grupo
157	Química Computacional	Luis Carlos García Sánchez	Ciencias y Educación	Grupo
158	Redes Abiertas de Control	Roberto Cárdenas	Ingeniería	Grupo
159	Representación, Discurso y Poder	Adrián Serna Dimas	Ciencias y Educación	Grupo
160	RM-UD	Fernando Cancino Cancino	Ingeniería	Grupo
161	Robótica Móvil Autónoma de la Universidad Distrital - Roma	Giovanni Bermúdez	Tecnológica	Grupo
162	SEAQUIM - ATENEO	Willian Castrillon, Janeth Villareal	Ciencias y Educación	Grupo

Continúa

No	Nombre del grupo	Director	Facultad	Clase
163	SHEQ	Agustín Vega Torres	Ingeniería	Grupo
164	SINTEL: Grupo de Investigación en Sistemas Inteligentes	Alberto Acosta, Jaime Guzmán Luna, Alberto Acota	Ingeniería	Grupo
165	Sistemas de Potencia de la Universidad Distrital (GISPUD)	Alexandra Pérez	Tecnológica	Grupo
166	Sistemas Digitales Inteligentes (DIGITI)	Frank Nixon Giraldo Ramos	Tecnológica	Grupo
167	Sistemas Expertos y Simulación	Lindsay Álvarez	Ingeniería	Grupo
168	Social y Sociocrítica de la Literatura y la Cultura (ISCL)	Eduard Arriaga Arango	Ciencias y Educación	Grupo
169	Telecomunicaciones de la Universidad Distrital (GITUD)	Martha Ruth Ospina	Ingeniería	Grupo
170	TELETECNO	Hermes Javier Eslava Blanco	Tecnológica	Grupo
171	TOPOVALI	Wilson Ernesto Vargas Vargas	Medio Ambiente	Grupo
172	Tráfico Inteligente y Seguridad Ciudadana	Oswaldo Alberto Romero	Ingeniería	Grupo
173	TRHISCUD: Tratamiento de Historias Clínicas Universidad Distrital	Alberto Acosta	Ingeniería	Grupo
174	TRILCE	Rafael Mauricio Méndez	Artes - ASAB	Grupo
175	Un Sembrador Salio a Sembrar	Patricia Cervantes	Artes - ASAB	Grupo
176	Unidad de Investigación en el área de Armonía	Juan Diego Gómez	Artes - ASAB	Grupo
177	Uso y Conservación de la Diversidad Forestal	Ángela Parrado Rosselli	Medio Ambiente	Grupo
178	Vivencias	Claudia L. Piedrahita	Ciencias y Educación	Grupo
179	Zaita	Orlando Villanueva	Ingeniería	Grupo
180	Semillero Energeia	Greisy Milena Giraldo (Est)	Ciencias y Educación	Semillero
181	Semillero Árboles de Colombia	Rocío Cortés B	Medio Ambiente	Semillero
182	Semillero Arte, Creación y Educación	Nataly Daza Bejarano	Ciencias y Educación	Semillero
183	Semillero Biología del Suelo (BSUD)	Jesús Alberto Lagos Caballero	Medio Ambiente	Semillero
184	Semillero Biología Molecular, Genética de la Conservación	José Cely Fajardo	Ciencias y Educación	Semillero
185	Semillero Bioquímica y Biología Molecular	Adys Ayala Fajardo	Ciencias y Educación	Semillero
186	Semillero BIVE (Biotecnología Vegetal: Una Alternativa de Propagación y Conservación de Plantas Altoandinas en Vías de Extinción)	Jaime Pedroza Manrique	Ciencias y Educación	Semillero
187	Semillero Bucles Sociales	Jorge David Sánchez	Ciencias y Educación	Semillero
188	Semillero Caracterizaciones Ecológicas Iniciales del Bosque Alto Andino (CEIBA)	Rene López Camacho, Ángela Parrado Rosselli	Medio Ambiente	Semillero
189	Semillero Ceato Taki Ongoy	José Novoa Patiño	Ciencias y Educación	Semillero
190	Semillero Cine Club	María José Arbelaez	Artes - ASAB	Semillero
191	Semillero Colectivo Interdisciplinario de Creación (CICRE)	Yudi Morales	Artes - ASAB	Semillero
192	Semillero Control Electrónico (SICE)	Danilo Rairán	Tecnológica	Semillero
193	Semillero de Investigación en Alta Tensión	Carlos Alberto Avendaño Avendaño	Tecnológica	Semillero
194	Semillero de Investigación en Calidad Ambiental	Héctor Edwin Beltrán Gutiérrez	Ciencias y Educación	Semillero
195	Semillero de Investigación en Optimización	Alfí Jiménez Avellaneda	Ingeniería	Semillero
196	Semillero de Investigación en Robótica Móvil (SIRO)	Edward Bejarano	Tecnológica	Semillero
197	Semillero de Investigación en Salud (GRINSAUD)	Hilda Henao de Arias	Ciencias y Educación	Semillero
198	Semillero de Investigación IPAZ - UD	María Teresa Cifuentes	Ciencias y Educación	Semillero
199	Semillero de Investigación Pegasus	Juan Carlos Guevara	Tecnológica	Semillero
200	Semillero de Investigación Real Industrial	Willer Quinche Cortes	Tecnológica	Semillero
201	Semillero Didáctica del Inglés y Tecnología (DIT)	Flor Marina Hernández Saldaña	Ciencias y Educación	Semillero
202	Semillero Dos Cuerpos	Leyla Castillo	Ciencias y Educación	Semillero

Continúa

No	Nombre del grupo	Director	Facultad	Clase
203	Semillero Economía Matemática	Alfi Jimenez	Ingeniería	Semillero
204	Semillero Emilio	Absalon Jiménez Becerra	Ciencias y Educación	Semillero
205	Semillero Energías Alternativas - SEA	Germán Arturo López Martínez	Tecnológica	Semillero
206	Semillero Entomológico Forestal (GENFOR)	Olga Patricia Pinzon	Medio Ambiente	Semillero
207	Semillero Entrenamiento Actoral a la Construcción del Personaje	Carlos Araque Osorio	Artes - ASAB	Semillero
208	Semillero Especies Forestales Promisorias	Luis Jairo Silva Herrera	Medio Ambiente	Semillero
209	Semillero Eulacio	María Isabel Mena García	Ciencias y Educación	Semillero
210	Semillero Factores Explicativos de la Competitividad Empresarial en Bogotá (FECEB)	Luz Esperanza Bohórquez Arevalo	Ingeniería	Semillero
211	Semillero Geospai-Ando	Liliana Angélica Rodríguez Pizzinato	Ciencias y Educación	Semillero
212	Semillero Gestión de Humedales	Astrid Ximena Parsons Delgado	Medio Ambiente	Semillero
213	Semillero GRILEIDI	Martha Barreto, Omaira Tapiero	Ciencias y Educación	Semillero
214	Semillero HOMA	Favio López Botia	Medio Ambiente	Semillero
215	Semillero Interoperabilidad Tecnológica y Semántica	Julio Baron Velandia	Ingeniería	Semillero
216	Semillero Intertexto	Isabel Borja Alarcón	Ciencias y Educación	Semillero
217	Semillero Investigación en Electrónica de Potencia (SIEPOT)	Fredy Hernán Martínez Sarmiento	Tecnológica	Semillero
218	Semillero Investigación en Formación (INVESTUDCN)	Jaime Duvan Reyes, Fabio Omar Arcos	Ciencias y Educación	Semillero
219	Semillero Juegos Infantiles de Colombia, Diseño y Organización de Ludotecas	Jesús Alberto Motta Marroquín	Ciencias y Educación	Semillero
220	Semillero Kumangui	Carmen Elena Moreno	Ciencias y Educación	Semillero
221	Semillero la Imagen Escénica en el Proceso del Montaje Teatral	Carlos Alberto Sánchez	Ciencias y Educación	Semillero
222	Semillero Lazad	Francisco Guerra	Ciencias y Educación	Semillero
223	Semillero Loto CM y T	Carlos Orlando Ochoa	Ciencias y Educación	Semillero
224	Semillero Mecánica Computacional - (SIMEC)	Víctor Ruiz Rosas	Tecnológica	Semillero
225	Semillero Neurociencias de la Universidad Distrital (GINUD)	Carmen Elena Moreno	Ciencias y Educación	Semillero
226	Semillero Nutralud	Martín Antonio Gil	Medio Ambiente	Semillero
227	Semillero Obatala	Juan Pablo Rodríguez Miranda	Medio Ambiente	Semillero
228	Semillero Percepción Remota y Sistemas de Información Geográfica (GEIPER)	Andrés Cárdenas, Johana Patricia Ruiz Jiménez	Ingeniería	Semillero
229	Semillero Presencia en Edafología Forestal Investigativa - PREDA-FORI	Miguel Eugenio Cadena Romero	Medio Ambiente	Semillero
230	Semillero Progresos en Materiales de Energía - PEMI	Luis Hernando Correa Murillo	Tecnológica	Semillero
231	Semillero Proteoma	Julio César Calvo	Ciencias y Educación	Semillero
232	Semillero Protestas Populares en el Siglo XIX Colombiano	Sandra Milena Polo Buitrago	Ciencias y Educación	Semillero
233	Semillero Quinoa UD	Gloria Esperanza Becerra, Jaime Rosemberg Mora	Ingeniería	Semillero
234	Semillero Resolución de Conflictos Ambientales	Yolanda Hernández Peña	Medio Ambiente	Semillero
235	Semillero RM-UD	Fernando Cancino	Ingeniería	Semillero
236	Semillero Runa Emergente	Víctor Manuel Ávila, Diana Yaneth Ávila	Ciencias y Educación	Semillero
237	Semillero Saberes, Rituales y Símbolos de la Tradición en la Danza	Martha Esperanza Ospina	Artes - ASAB	Semillero
238	Semillero SDI - Infraestructuras de Datos Espaciales.	Luz Ángela Rocha	Ingeniería	Semillero
239	Semillero Simulación y Laboratorios Virtuales: SILAB	Alejandro Hurtado Márquez	Ciencias y Educación	Semillero
240	Semillero Sin Título	Elizabeth Garavito	Artes - ASAB	Semillero
241	Semillero SIUDAT	Adriana López Camacho	Tecnológica	Semillero

Continúa

No	Nombre del grupo	Director	Facultad	Clase
242	Semillero SOAM-CMYT	Rafael Felipe Chaves Escobar, Samuel Barreto	Ciencias y Educación	Semillero
243	Semillero Software Libre (GEHIM)	Rocío Rodríguez	Tecnológica	Semillero
244	Semillero Sordarte	Mario Higuera González	Ciencias y Educación	Semillero
245	Semillero Sutagaos	Jaime Ussa	Medio Ambiente	Semillero
246	Semillero Topogram-UD	Clara Judyth Botia Flechas	Medio Ambiente	Semillero
247	Semillero Toposoft	Mario Arturo Rincón Villalba	Medio Ambiente	Semillero
248	Semillero Udiversia Otros Modos	Flor Angel Rincón Muñoz	Ciencias y Educación	Semillero
249	Semillero Video Consumo de Limón	María José Arbelaez	Artes - ASAB	Semillero
250	Semillero Wayra Wawqimasi	Javier Betancourt Godoy	Ciencias y Educación	Semillero
251	Semillero Zoovector	Diego Tomás Corradine Mora	Medio Ambiente	Semillero
252	Semillero, Biodiversidad de Alta Montaña (SIBAM)	Abelardo Rodríguez Bolaños	Ciencias y Educación	Semillero
253	Semillero, Biología, Enseñanza y Realidades	Guillermo Fonseca Amaya	Ciencias y Educación	Semillero
254	Semillero, Empresarial e Innovación Tecnológica (GEIT)	Fabiola Sáenz Blanco, Miguel Ángel Ospina	Ingeniería	Semillero
255	Semillero, Arquímedes	Carlos Efraín Jacome M.	Ciencias y Educación	Semillero
256	Semillero, Cibersociedad	Jorge David Sánchez Ardida	Ciencias y Educación	Semillero
257	Semillero, desarrollo, Ruralidad y Municipio	Jair Preciado	Medio Ambiente	Semillero
258	Semillero, Estudiantina LEA	Julio Ernesto Santoyo	Ciencias y Educación	Semillero
259	Semillero, Geodinámica	Wilmar Darío Fernández	Medio Ambiente	Semillero
260	Semillero, Hidrológico de Investigación Forestal (SHIFT)	Carlos Francisco García Olmos	Medio Ambiente	Semillero
261	Semillero, la Casa en el Aire	Raúl Parra Gaitán	Artes - ASAB	Semillero
262	Semillero, la Técnica de Improvisación en el Arte Teatral	Carlos Araque Osorio	Artes - ASAB	Semillero
263	Semillero, Orquesta de Cámara	Julio Ernesto Santoyo Rendon	Ciencias y Educación	Semillero
264	Semillero, Arqueoastronomía	Carlos Alfredo Rodríguez Rojas	Medio Ambiente	Semillero
265	Semillero, Competitividad Económica Ambiental UD	Maribel Pinilla Rivera	Medio Ambiente	Semillero
266	Semillero, Creación, Cuerpo e Imagen	Sonia Castillo Ballen	Artes - ASAB	Semillero
267	Semillero, Manejo y Productividad Forestal (PROMAFOR)	Max Alejandro Triana	Medio Ambiente	Semillero
268	Semillero, Modelamiento y Gestión de la Producción Más Limpia	Guillermo Real Flórez	Ingeniería	Semillero
269	Semillero, Pedagogía de las Artes Escénicas	Manuel Pardo Acosta	Ciencias y Educación	Semillero
270	Semillero, Saberes Científico y Campesinos en Medio Ambiente: Chicha y Maíz	Angela Parrado Rosselli, Julio César Calvo	Medio Ambiente	Semillero
271	Semillero, Territorio, Sociedad, Riesgo, Epistemología	Olga Isabel Palacios Palacios	Medio Ambiente	Semillero

Fuente: Centro de Investigaciones y Desarrollo Científico, CIDC

Gráfica 26. Grupos de Investigación institucionalizados según facultad, 2008

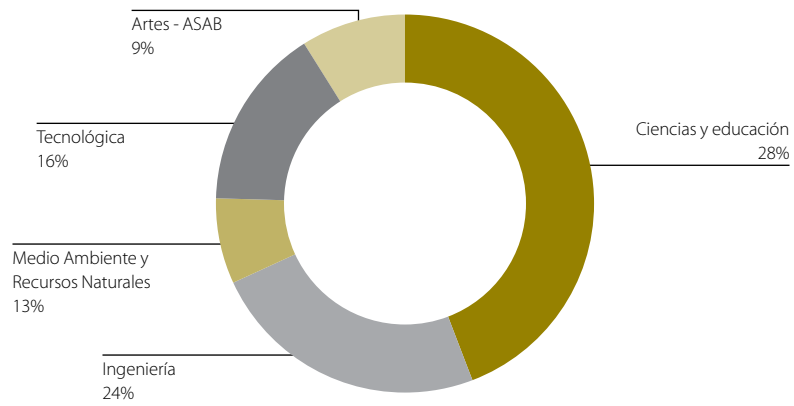


Tabla 65. Proyectos de Investigación financiados por el CIDC 2008

No	Nombre del proyecto	Grupo	Facultad
1	Estado del arte sobre la literatura musical aplicada en la formación instrumental para saxofón y propuesta de integración de literatura musical iberoamericana en los programas de educación superior del instrumento.	CIDC	CIDC
2	Recuperación de memorias y procesos formativos en la corporación campesina para el desarrollo sustentable - calarca - Córdoba Quindío - corpocam	CIDC	CIDC
3	Representaciones del trabajo docente en estudiantes de la Facultad de Ciencias y Educación de la Universidad Distrital Francisco José de Caldas	FORMACIÓN DE EDUCADORES	Ciencias y Educación
4	Percepción de los involucrados ante la implementación del componente agrored y su implicación en el desarrollo rural.	GIIAUD	Medio Ambiente
5	La performance del arpa llanera -tres estudios de caso colombiano- :escenarios, roles e interacciones.	MÚSICA ARTE Y CONTEXTO COMA	Artes - ASAB
6	Análisis socio ambiental de la producción de etanol celulósico a partir de bagazo de caña panelera, como una alternativa de desarrollo sustentable en la hoya del río Suárez (Santander, Colombia)	GRUPO INTERDISCIPLINARIO DE INVESTIGACIÓN EN MEDIO AMBIENTE URBANO	Medio Ambiente
7	Vigencia del teatro dramático con base histórica en la cultura contemporánea	ESTUDIO DE VOZ Y LA PALABRA	Artes - ASAB
8	El joropo: gramáticas de la vida, estéticas de la existencia	MÚSICA ARTE Y CONTEXTO COMA	Artes - ASAB
9	La audición musical: concepciones, propuestas y prácticas de desarrollo en el proyecto curricular de Artes Musicales de la Facultad de Artes ASAB.	PIÑEROS Y SALAZAR	Artes - ASAB
10	Genealogía del Instituto Distrital de Cultura y Turismo. hacia una lectura de las instituciones y agentes culturales en Bogotá en 1978.	POIESIS XXI	Artes - ASAB
11	Mesopotamia: hacia una metodología de investigación-creación artística interdisciplinaria	AGUAFUERTE	Artes - ASAB
12	Monográfico Guillermo Rendón, Guillermo Bocanegra, obra completa para guitarra	ARCHIVO SONORO: ANTONIO CUELLAR	Artes - ASAB
13	www.habitarbogota.org	MALINCHE	Artes - ASAB
14	Cimientos y primeras vigas para construir un departamento de estudios corporales.	OKAN	Artes - ASAB
15	Arte, artistas, capturas y subjetivaciones: arqueología de las prácticas vinculadas con la formulación de políticas para el arte en Colombia	PIÑEROS Y SALAZAR	Artes - ASAB
16	La tragedia: género y telón de fondo del teatro colombiano	POIESIS XXI	Artes - ASAB
17	Estatuas vivas	POIESIS XXI	Artes - ASAB
18	Propuesta para la creación de talleres de arte para hijos de estudiantes, docentes y funcionarios de la Universidad Distrital Francisco José de Caldas	SEMILLERO SIN TITULO	Artes - ASAB
19	Los estudios sobre violencia y educación en Colombia (1999 - 2008)	FORMACIÓN DE EDUCADORES	Ciencias y Educación
20	La protección de los derechos humanos en el niño y la niña a partir del desarrollo humano	INVESTIGACIÓN EN CREACIÓN ARTISTICA	Ciencias y Educación
21	Variación de los volúmenes de movimiento de tierras en terreno plano y montañoso, en función del absicado realizado en el terreno	TOPOVIAL	Medio Ambiente
22	Diseño y construcción de un sistema de análisis de señales basado en instrumentación inercial para medir espectros de carga de pavimentos	TOPOVIAL	Medio Ambiente
23	La evaluación ambiental estratégica en Colombia	GESTION AMBIENTAL	Ciencias y Educación
24	Educación ambiental en la Facultad de Ciencias y Educación de la Universidad Distrital Francisco José de Caldas: condiciones existentes para su inclusión	GESTION AMBIENTAL	Ciencias y Educación
25	Estrategias transdisciplinares para la ecosostenibilidad de la quebrada padre Jesús	INVESTIGACIÓN PARA EL DESARROLLO SOSTENIBLE	Medio Ambiente
26	Diagnóstico de las necesidades de formación en los ámbitos pedagógico, investigativo y personal de los nuevos docentes de la Facultad de Educación de la Universidad Distrital Francisco José de Caldas	CIUDAD Y EDUCACIÓN	Ciencias y Educación
27	Formulación de un modelo dinámico de simulación ecológica del humedal jaboque/bogota, con fines de restauración y conservación	INVESTIGACIÓN PARA EL DESARROLLO SOSTENIBLE	Medio Ambiente

Continúa

No	Nombre del proyecto	Grupo	Facultad
28	Análisis de las condiciones laborales en la Facultad de Ingeniería de la Universidad Distrital Francisco José de Caldas y su posible influencia en los niveles de estrés de los funcionarios de la facultad	SHEQ	Ingeniería
29	Los estudios sobre la modernización de la educación en Colombia 1950 - 2000	FORMACIÓN DE EDUCADORES	Ciencias y Educación
30	Prototipo para la evaluación del desempeño de MPLS como tecnología de reencuentro de tráfico unicast y como protocolo de envío multicast en redes IP	INTERNET INTELIGENTE	Ingeniería
31	Estandarizar lineamientos para empresas de fumigación que minimicen impactos ambientales y ocupacionales por el manejo inadecuado de plaguicidas en la ciudad de Bogotá, D.C.	GIIAUD	Medio Ambiente
32	Un nuevo enfoque de gestión centrado en la dinámica de sistemas que permite el análisis sociocultural de actitudes ambientales frente a los humedales bogotanos	PRODUCTOS Y SERVICIOS DEL BOSQUE	Medio Ambiente
33	Estudio de las propiedades estructurales y electrónicas del c, si y ge con átomos de impurezas de la columna iii y v de la tabla periódica	GRUPO DE INSTRUMENTACIÓN CIENTÍFICA & DIDÁCTICA	Ingeniería
34	El uso de telemetría, modelos matemáticos y la determinación de factores de homogenización como estrategias de modernización en las actividades catastrales y valuatorias	GRUPO DE INVESTIGACIÓN EN GESTIÓN PÚBLICA, AVALÚOS Y URBANISMO	Ingeniería
35	Análisis del mercado de arrendamientos para estratos bajos en la ciudad de Bogotá	NÚCLEO INVESTIGACION EN DATOS ESPACIALES	Ingeniería
36	Explorando métodos robustos para el análisis de datos en Ingeniería Catastral y Geodesia	NÚCLEO INVESTIGACION EN DATOS ESPACIALES	Ingeniería
37	"La organización espacial de la educación superior pública en Colombia: una perspectiva geográfica". incluye un estudio de caso para la Universidad Distrital Francisco José de Caldas	NÚCLEO INVESTIGACION EN DATOS ESPACIALES	Ingeniería
38	Definición de parámetros técnicos para la generación de dtm's para cartografía a escala 1:5000 utilizando herramientas de fotogrametría digital	NÚCLEO INVESTIGACION EN DATOS ESPACIALES	Ingeniería
39	Metodología de adquisición y procesamiento de datos geomagnéticos marinos	NÚCLEO INVESTIGACION EN DATOS ESPACIALES	Ingeniería
40	Desarrollo de una herramienta computacional para el diseño e implementación de sistemas de inferencia difusa soportados en el defusificador basado en relaciones booleanas	LABORATORIO DE AUTOMÁTICA, MICROELECTRÓNICA E INTELIGENCIA COMPUTACIONAL	Ingeniería
41	Segmentación difusa de imágenes de percepción remota	NÚCLEO INVESTIGACION EN DATOS ESPACIALES	Ingeniería
42	Diseño de un algoritmo genético paralelo y distribuido para la solución del problema del agente viajero	INTERNET INTELIGENTE	Ingeniería
43	Diseño de un algoritmo genético paralelo y distribuido para la solución del problema del agente viajero	INTERNET INTELIGENTE	Ingeniería
44	Tratado sobre el uso y manejo de magnitudes, unidades y expresiones en el contexto de la ingeniería electrónica	GRUPO DE INVESTIGACIÓN EN RESONANCIA MAGNÉTICA	Ingeniería
45	Desarrollo e implementación de un sistema de control de actitud satelital (acs) para el picosatélite cubesat	GRUPO DE INVESTIGACIÓN EN TELEMEDICINA	Ingeniería
46	Diseño y construcción del módulo de control del cubesat UD con microcontrolador microchip	GRUPO DE INVESTIGACIÓN EN TELEMEDICINA	Ingeniería
47	Caracterización de perfiles y competencias de los actores de la cadena forestal productiva de la región Bogotá-Cundinamarca y propuesta de un plan de capacitación	PRODUCTOS Y SERVICIOS DEL BOSQUE	Medio Ambiente
48	Caracterización y análisis de los factores críticos de competitividad en el modelo de encadenamiento productivo forestal para la región Bogotá-Cundinamarca	PRODUCTOS Y SERVICIOS DEL BOSQUE	Medio Ambiente
49	Evaluación de mecanismos de financiación para el desarrollo forestal en la región Bogotá-Cundinamarca	PRODUCTOS Y SERVICIOS DEL BOSQUE	Medio Ambiente
50	Levantamiento de suelos para la caracterización química, física y biológica, asociados a árboles urbanos del parque Simón Bolívar y el humedal Santa María del Lago, Bogotá, D.C.	PRODUCTOS Y SERVICIOS DEL BOSQUE	Medio Ambiente

Continúa

No	Nombre del proyecto	Grupo	Facultad
51	Producción forestal no maderable en la región Bogotá-Cundinamarca y sus posibilidades de mejora	PRODUCTOS Y SERVICIOS DEL BOSQUE	Medio Ambiente
52	Termitas (isóptera) asociadas a plantaciones de caucho natural (hevea brasiliensis (willd. ex a. juss) muell. arg.	PRODUCTOS Y SERVICIOS DEL BOSQUE	Medio Ambiente
53	Entomofauna asociada a la semilla de sapindus saponaria linneo en el municipio de Mariquita, departamento del Tolima	SEMILLERO ENTOMOLÓGICO FORESTAL	Medio Ambiente
54	Caracterización de las coberturas vegetales de la cuenca alta del río san Cristóbal. Bogotá D.C..	SEMILLERO HIDROLÓGICO DE INVESTIGACIÓN FORESTAL	Medio Ambiente
55	Determinación y aplicación de hidrogramas unitarios sintéticos en la predicción de inundaciones en la cuenca del río san Cristóbal Bogotá D.C..	SEMILLERO HIDROLÓGICO DE INVESTIGACIÓN FORESTAL	Medio Ambiente
56	Coleópteros (scarabaeidae: pleurosticti) como elementos indicadores del estado de conservación de los bosques amazónicos: estudio de caso Parque Nacional Natural Amacayacu	SEMILLERO SABERES CIENTÍFICOS Y CAMPESINOS EN MEDIO AMBIENTE - CHICHA Y MAIZ	Medio Ambiente
57	Metodología para el establecimiento de franjas hidroreguladoras con especies vegetales con potencial productivo y comúnmente utilizadas por la comunidad rural en el municipio de Arbelaez Cundinamarca	SEMILLERO SABERES CIENTÍFICOS Y CAMPESINOS EN MEDIO AMBIENTE - CHICHA Y MAIZ	Medio Ambiente
58	Identificación y caracterización de desgaste en un mecanismo extrusor	GRUPO DE INVESTIGACION EN INGENIERIA Y DISEÑO	Ingeniería
59	Las matemáticas en la formación del ingeniero.	GRUPO DE INVESTIGACIÓN EN DISEÑO DE PRODUCTOS Y PROCESOS, CREATIVIDAD E INNOVACIÓN	Ingeniería
60	Aplicación de la dinámica del sistema para caracterizar y recomendar soluciones a problemas sociales en Colombia	GRUPO DE SISTEMAS EXPERTOS Y SIMULACION	Ingeniería
61	Herramientas para la mejora de los procesos de gestión en las entidades prestadoras de servicios de salud en Bogotá D.C.	GRUPO DE SISTEMAS EXPERTOS Y SIMULACION	Ingeniería
62	Plataforma integrada como soporte sistémico para el modelo estándar de control interno "MECI" dentro del modelo de gestión de información en la Facultad de Ingeniería	INTERNET INTELIGENTE	Ingeniería
63	Influencias de las características personales y sociales del estudiante de la Universidad Distrital Francisco José de Caldas en la deserción y desempeño académico.	MODELOS MATEMÁTICOS APLICADOS A LA INDUSTRIA	Ingeniería
64	Medición de la productividad del valor agregado y correlación con el desempeño competitivo de las PYMES del sector manufacturero de Bogotá en el periodo 2000-2007.	MODELOS MATEMÁTICOS APLICADOS A LA INDUSTRIA	Ingeniería
65	Adecuación de las áreas verdes de la Facultad del Medio Ambiente con miras a la integración de éstas como espacios de lúdica	GEOPOPO	Medio Ambiente
66	Navegación en cartografía digital para dispositivos GPS móviles guiados por voz, en la ciudad de Bogotá	GEOPOPO	Medio Ambiente
67	El conocimiento profesional de los profesores de ciencias sobre el conocimiento escolar: Dos estudios de caso en el distrito capital	DIDÁCTICA DE LA CIENCIA	Ciencias y Educación
68	Cultivares	GRUPO DE INVESTIGACIÓN PARA LA CREACIÓN ARTÍSTICA	Ciencias y Educación
69	Consumo cultural de los estudiantes de la Licenciatura en Educación Básica con énfasis en Educación Artística de la Universidad Distrital Francisco José de Caldas	INTERTEXTO	Ciencias y Educación
70	La investigación en educación artística: guía para la presentación de proyectos de pregrado y postgrado	INTERTEXTO	Ciencias y Educación
71	Variación filogeográfica y relaciones de parentesco entre los coatíes suramericanos: nasua y nasuella. (carnívora: procionidae)	BIODIVERSIDAD DE ALTA MONTAÑA	Ciencias y Educación
72	Composición y distribución de la fauna asociada a humedales de la zona sur del valle geográfico del río Cauca	BIOLOGIA MOLECULAR TUBERCULOSIS	Ciencias y Educación
73	Un estudio acerca de los obstáculos que encuentran los estudiantes de maestro en su formación sobre la investigación escolar. Caracterización de los principales obstáculos didácticos y estudio específico acerca de los relativos a la relación entre teorí	GRINSAUD	Ciencias y Educación

Continúa

No	Nombre del proyecto	Grupo	Facultad
74	Caracterización y reconocimiento de políticas de etnoeducación en instituciones de educación básica	GRUPO DE INVESTIGACIÓN GRUPADETNIA	Ciencias y Educación
75	Revisión de los fanniidae (díptera: brachycera) de Colombia	KUMANGUI	Ciencias y Educación
76	Identificación molecular y ciclo de vida de dos especies sarcophagidae (díptera) de interés forense presentes en Bogotá D.C.	KUMANGUI	Ciencias y Educación
77	Revisión del orden amblypygi en pro de la conservación de especies en Colombia	KUMANGUI	Ciencias y Educación
78	Descripción y comparación del cerebro de: orthoptera (tetigonidae); hemiptera (formicidae, pompilidae, apidae); dermaptera (forficulidae); coleoptera (melolonthidae); odonata (libelulidae, aeschnidae); díptera (tachinidae); dictioptera (blattidae) y hem	NEUROCIENCIAS	Ciencias y Educación
79	Determinación de los efectos tóxicos del glifosato en el sistema nervioso de apteronotus albifrons.	NEUROCIENCIAS	Ciencias y Educación
80	Perfil proteómico y genético de un segmento de los genes (pi-1, pi-2 y pi-33) y cromosoma 4 para dos variedades de arroz (oryza sativa) irradiadas con cobalto 60.	PROTEOMA UD	Ciencias y Educación
81	Análisis de nichos tróficos entre comunidades de quirópteros en un gradiente altitudinal del flanco este de la cordillera oriental colombiana.	SEMILLERO BIODIVERSIDAD DE ALTA MONTAÑA	Ciencias y Educación
82	Colección de huellas de mamíferos terrestres de Colombia (chumaco) en la Universidad Distrital Francisco José de Caldas	SEMILLERO BIODIVERSIDAD DE ALTA MONTAÑA	Ciencias y Educación
83	Comportamiento reproductivo de didelphis albiventris en cautiverio	SEMILLERO BIODIVERSIDAD DE ALTA MONTAÑA	Ciencias y Educación
84	Guía para la identificación de los mamíferos de Colombia a través del pelo	SEMILLERO BIODIVERSIDAD DE ALTA MONTAÑA	Ciencias y Educación
85	A propósito del bicentenario: policarpa salavarieta, perspectiva interdisciplinar (historia, arte y educación). (título provisional)	INTERTEXTO	Ciencias y Educación
86	Representaciones sociales sobre derechos humanos en un grupo de docentes en formación de las Licenciaturas en Educación con énfasis en Ciencias Sociales, Matemáticas, Artística y Pedagogía Infantil de la Universidad Distrital Francisco José de Caldas	REPRESENTACIÓN, DISCURSO Y PODER	Ciencias y Educación
87	Temas y problemas en el campo de la novela colombiana 1998-2008	EDUCACIÓN, COMUNICACIÓN Y CULTURA	Ciencias y Educación
88	La escritura académica en situaciones de bilingüismo e interculturalidad: un estudio de caso en la Universidad Distrital	ESTUDIOS DEL DISCURSO	Ciencias y Educación
89	La lectura en la universidad. ¿qué leen los estudiantes de pregrado de la Universidad Distrital Francisco José de Caldas?	INTERTEXTO	Ciencias y Educación
90	Montaje y difusión de la obra The Adventures of Pinocchio como recurso didáctico en la enseñanza del inglés	DIDÁCTICA DEL INGLÉS Y TECNOLOGÍA	Ciencias y Educación
91	El proceso de demostración como instrumento de aprendizaje en la formación de profesores	MATEMÁTICAS ESCOLARES U.D.	Ciencias y Educación
92	Formación del pensamiento investigador	ESTRUCTURAS MENTALES	Ciencias y Educación
93	Desarrollo de elementos didácticos para la enseñanza de la mecánica cuántica mediante TICS	FÍSICA TEÓRICA Y DESARROLLO DEL SOFTWARE	Ciencias y Educación
94	Hidrodinámica de flujos con vorticidad	FÍSICA TEÓRICA Y DESARROLLO DEL SOFTWARE	Ciencias y Educación
95	Caracterización de la excitación de plasmones de superficie en películas delgadas conductoras	GRUPO DE INSTRUMENTACIÓN CIENTÍFICA & DIDÁCTICA	Ciencias y Educación
96	Propiedades electrónicas en superficies de grafeno. adsorción y defectos no hexagonales en nano poros de carbono	GRUPO DE INSTRUMENTACIÓN CIENTÍFICA & DIDÁCTICA	Ciencias y Educación
97	Diseño y construcción de un libro de texto de física mecánica dirigido a estudiantes de licenciaturas en física, química y biología.	INVESTIGACIÓN POR LAS AULAS COLOMBIANAS	Ciencias y Educación
98	Aproximación numérica de un modelo parabólico con libre frontera	CIENCIAS-MATEMÁTICAS Y TECNOLOGÍA	Ciencias y Educación

Continúa

No	Nombre del proyecto	Grupo	Facultad
99	Un estudio sobre dos familias de distribuciones de probabilidad: las distribuciones lambda generalizada y secante hiperbólica generalizada	CIENCIAS-MATEMÁTICAS Y TECNOLOGÍA	Ciencias y Educación
100	El nivel de lectura de los estudiantes que ingresan a la Licenciatura en Lengua Castellana y Humanidades	LENGUAJE DISCURSO Y SABERES	Ciencias y Educación
101	Infancias y cibercultura: una aproximación desde los procesos de subjetivación	SEMILLERO EMILIO	Ciencias y Educación
102	Comunidades de aprendizaje en la WEB y análisis dle discurso infantil como estrategias de formación en investigación en la licenciatura en pedagogía infantil	SEMILLERO GRILEIDI	Ciencias y Educación
103	Estudio fitoquímico de cinco especies presentes en los humedales de Bogotá	PRODUCTOS NATURALES VEGETALES	Ciencias y Educación
104	Fitoquímica de cinco especies del género baccharis endémicas del altiplano cundiboyacense	PRODUCTOS NATURALES VEGETALES	Ciencias y Educación
105	Eempleo de software especializado en la enseñanza y aprendizaje de la química en la educación básica y media, segunda fase	QUÍMICA COMPUTACIONAL	Ciencias y Educación
106	Desarrollo de una metodología para la síntesis automática de sistemas difusos tipo-2 de intervalo en procesadores de señales digitales (dsp).	LABORATORIO DE AUTOMATICA, MICRO-ELETRONICA E INTELIGENCIA COMPUTACIONAL	Ingeniería
107	Diseño de un sistema de potencia con control difuso de carga y descarga para el pico-satélite cubesat-ud	GRUPO DE INVESTIGACIÓN EN TELEMEDICINA	Ingeniería
108	Caracterización pedagógica de los docentes ganadores del concurso de méritos 2008-1, de la Universidad Distrital Francisco José de Caldas	CULTURA, SEXUALIDAD Y EDUCACIÓN	Ciencias y Educación
109	Ciudadanía en los y las jóvenes de la localidad de Fontibón a partir de su participación política	REPRESENTACIÓN, DISCURSO Y PODER	Ciencias y Educación
110	Legitimación de la democracia en Colombia desde las representaciones sociales	REPRESENTACIÓN, DISCURSO Y PODER	Ciencias y Educación
111	Redes sociales y restablecimiento en población desplazada, una mirada desde las representaciones sociales	REPRESENTACIÓN, DISCURSO Y PODER	Ciencias y Educación
112	Representaciones sociales sobre la pobreza: su manifestación e incidencia en las intervenciones sociales de carácter gubernamental	REPRESENTACIÓN, DISCURSO Y PODER	Ciencias y Educación
113	Cotas para el número de relaciones transitivas	CIENCIAS BÁSICAS	Tecnológica
114	Diseño e implementación de una tarjeta de desarrollo y evaluación para la programación de microcontroladores freescale con diez módulos para el control de dispositivos periféricos y una interfaz de comunicación ethernet	ARQUITECTURAS MODERNAS PARA SISTEMAS DE ALIMENTACIÓN	Tecnológica
115	Evaluación de sistema de control neuro-difuso para implementación en herramientas digitales de aprendizaje	ARQUITECTURAS MODERNAS PARA SISTEMAS DE ALIMENTACIÓN	Tecnológica
116	Diseño y construcción de un motor de inducción lineal de primario corto para aplicaciones de velocidad baja	GRUPO DE INVESTIGACIÓN EN CONTROL ELECTRÓNICO	Tecnológica
117	Diseño y construcción de un detector de tormentas eléctricas	GRUPO DE INVESTIGACIÓN EN PROTECCIONES ELÉCTRICAS DE LA UNIVERSIDAD DISTRITAL	Tecnológica
118	Propiedad de activos eléctricos de nivel 1 y URE en propiedad horizontal	GRUPO DE INVESTIGACIÓN EN SISTEMAS DE POTENCIA DE LA UNIVERSIDAD DISTRITAL	Tecnológica
119	Aplicación de tecnologías informáticas económicas y de fácil acceso, en los cursos de física universitaria	CIENCIAS BÁSICAS	Tecnológica
120	Efectos de la red en las propiedades de transporte de manganitas con magnetorresistencia colosal (MRC)	CIENCIAS BÁSICAS	Tecnológica
121	Estado del arte de la extensión y la educación continua en la Universidad Distrital Francisco José de Caldas en los últimos 10 años	GRUPO DE INVESTIGACIONES EN EXTENSIÓN	Tecnológica
122	Control de posición de un sistema hidráulico mediante realimentación de estados usando algoritmos genéticos	GRUPO DE INVESTIGACIÓN EN CONTROL ELECTRÓNICO	Tecnológica
123	Propuesta metodológica para medición de parámetros de brecha digital en comunidades menos favorecidas piloto barrio bellaflor de Ciudad Bolívar Bogotá Colombia	GRUPO DE INVESTIGACIÓN METIS	Tecnológica

Continúa

No	Nombre del proyecto	Grupo	Facultad
124	Sistema de captura de movimiento humano SCMH	INSTRUMENTACIÓN, AUTOMATIZACIÓN Y REDES DE APLICACIÓN INDUSTRIAL	Tecnológica
125	Diseño e implementación de agentes robots, actuando de manera cooperativa, en una zona colapsada simulada, como apoyo a organismos de búsqueda y rescate urbano.	ROBÓTICA MÓVIL AUTÓNOMA	Tecnológica
126	Modelos de campos aleatorios de markov para el reconocimiento del lenguaje de gestos manuales alfabéticos	SISTEMAS DIGITALES INTELIGENTES	Tecnológica
127	Sistema portátil para capturar el movimiento de los miembros inferiores en humanos	SISTEMAS DIGITALES INTELIGENTES	Tecnológica
128	Aplicación de comunicaciones inalámbricas en sensórica remota	TELETECNO	Tecnológica
129	Desarrollo regional y sostenibilidad: la dimensión ambiental en la integración urbano regional de Bogotá y Cundinamarca	GRUPO INTERDISCIPLINARIO DE INVESTIGACIÓN EN MEDIO AMBIENTE URBANO	Medio Ambiente
130	Análisis situacional de la oferta del turismo rural en el municipio de San Antonio de Tequendama	SEMILLERO DESARROLLO, RURALIDAD Y MUNICIPIO	Medio Ambiente
131	El concepto de ruralidad	SEMILLERO DESARROLLO, RURALIDAD Y MUNICIPIO	Medio Ambiente
132	Análisis de la deserción estudiantil en la Facultad Tecnológica de la Universidad Distrital Francisco José de Caldas (2006-II, 2009-I)	CIENCIAS BÁSICAS	Tecnológica
133	La calidad de la educación superior en Colombia en el nuevo orden mundial	GIDETCI	Tecnológica
134	Propuesta para el diseño de un modelo de laboratorio virtual, como recurso didáctico y pedagógico en el proceso enseñanza - aprendizaje de la asignatura materiales de ingeniería, con énfasis en nanomateriales.	GRUPO DE INVESTIGACIÓN METIS	Tecnológica
135	Diseño de un sistema flexible de producción de forraje hidropónico	INVESTIGACIÓN EN GESTIÓN TECNOLÓGICA	Tecnológica
136	Estudio y caracterización de la obsolescencia presente en las PYME del sector plástico	INVESTIGACIÓN EN GESTIÓN TECNOLÓGICA	Tecnológica
137	Diseño de un modelo de control e inferencia cuantitativos para el desarrollo de proyectos software aplicable a una muestra de compañías de Bogotá D.C.	INVESTIGACIÓN EN GESTIÓN TECNOLÓGICA	Tecnológica
138	Potencial de los intercambiadores de calor tierra-aire para acondicionamiento de aire en diferentes zonas climáticas	GRINSAUD	Tecnológica
139	Diseño óptimo de semiremolques para vehículos pesados apoyado en una plataforma colaborativa	GRUPO DE INVESTIGACION EN INGENIERÍA Y DISEÑO	Tecnológica
140	Diseño y evaluación de un sedimentador sedhelcon y reactor biológico aeróbico flocairrfp en planta piloto para el tratamiento de aguas residuales de la quebrada mí Padre Jesús en la sede el vivero de la Universidad Distrital Francisco José de Caldas	BIONEMESIS	Medio Ambiente
141	Incidencia de la adición de nutrientes en la producción de C02 como medición de la biorremediación de suelos contaminados con diesel	BIONEMESIS	Medio Ambiente
142	Análisis, diseño e implementación de herramientas para el diagnóstico y tratamiento basado en agentes inteligentes	GRUPO DE INVESTIGACIÓN EN INTELIGENCIA ARTIFICIAL	Tecnológica
143	Sistema integrado para la solución de problemas de optimización combinatoria	GRUPO DE INVESTIGACIÓN EN INTELIGENCIA ARTIFICIAL	Tecnológica
144	Diseño de un modelo de ambiente virtual de aprendizaje que apoye el desarrollo del curso de análisis de sistemas, del proyecto curricular de sistematización de datos	GRUPO DE INVESTIGACIÓN METIS	Tecnológica
145	Diseño e implementación de una herramienta para la generación de código recurrente tipo asistente en aplicaciones móviles	GRUPO DE INVESTIGACIÓN METIS	Tecnológica
146	Laboratorio virtual de destilación apoyado en un sistema de captura de movimiento	GRUPO DE INVESTIGACIÓN METIS	Tecnológica
147	Análisis de estándares y herramientas para el desarrollo de aplicaciones para televisión interactiva (itv) en televisión digital terrestre europea (dvt-t), utilizando el estándar mhp (plataforma multimedia al hogar) y el api (interfaz de programación de a	ORION	Tecnológica

Fuente: Centro de Investigaciones y Desarrollo Científico, CIDC

Gráfica 27. Proyectos financiados CIDC según facultad, 2008

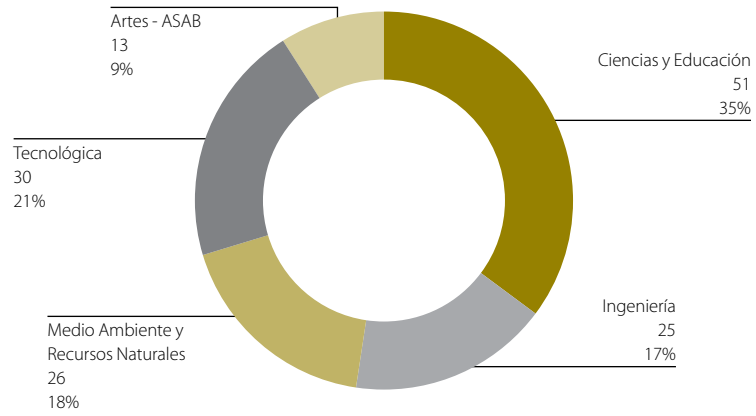


Tabla 66
Proyectos de Investigación aprobados por el CIDC hasta el 2007, en ejecución

Código	Nombre proyecto	Nombre Director	Facultad
247009501	La formación de educadores: concepciones y prácticas curriculares desde la normatividad, en la educación superior durante las dos últimas décadas	Blanca Inés Ortiz Molina	Ciencias y Educación
245509101	Directrices generales para implementar políticas de desarrollo endógeno en las localidades de Santa Fe de Bogotá, Colombia	Coy Verano Uriel	Medio Ambiente
245501001	Lo público y lo privado en la construcción de cultura democrática en la escuela	Aguilar Soto Juan Francisco	Ciencias y Educación
1452007	Convenio Colciencias 145-2007	Leydi Gabriela Rodríguez Ariza Ariza	Ciencias y Educación
1012907103	Construcción agenda regional de ciencia y tecnología para Bogotá y Cundinamarca. Desarrollo del componente formación del capital humano propuesto	Rigoberto Castillo	CIDC
2413407601	Estructuración de un modelo para la nueva educación media académica	Calderón Omer	Ciencias y Educación
4-57-58-08	Redes sociales y restablecimiento en población desplazada, una mirada desde las representaciones sociales	Sandra Moreno Hernández	Ciencias y Educación
245504203	Prácticas y escenarios de integración de la infancia en ámbitos educativos urbanos Bogotá - 1990 / 2000	Sandra Patricia Rodríguez	Ciencias y Educación
332010801	Estudio sobre aprendizaje maquina en agentes de Hardware	Sergio A. Rojas	Ingeniería
2301000608	Coleópteros (Scarabaeidae: Pleurosticti) como elementos indicadores del estado de conservación de los bosques amazónicos: estudio de caso parque Nacional Natural Amacayu	Samuel Eduardo Otavo Olarte	CIDC
246211301	El aprendizaje de los maestros para innovar en el currículo del lenguaje	Clavijo Olarte Amparo	Ciencias y Educación
2404000907	Tajutane guahibio: mirar lejos sikuni. La historia de los pueblos en la construcción de un pensamiento propio latinoamericano	Elsy Rodríguez Vergara	Ciencias y Educación
1-78-2-08	Diseño de un modelo de ambiente virtual de aprendizaje que apoye el desarrollo del curso de análisis de sistemas del proyecto curricular de sistematización de datos	Luis Felipe Wanumen	Tecnológica
2404001107	Implementación y desarrollo de una metodología para obtener Igy anti-leishmania en huevos de gallina de la raza Rhode island	Paola Andrea Montes R, Miriam Yelena Pardo Quiroga	Ciencias y Educación
1-73-22-08	Los estudios sobre modernización de la educación superior en Colombia	Blanca Inés Ortiz	Ciencias y Educación
3302001408	Diseño y desarrollo de un modelo de acreditación para programas de ingeniería basado en el modelo de madurez y capacidad integrado (CMMI)	Víctor Hugo Medina García	Ingeniería
06207	Convenio especial de cooperación No.001-2007	Jorge Avella Castiblanco	Tecnológica
550100808	Proyecto piloto para la integración y creación de las aulas virtuales de la Universidad Distrital	Orlando Santamaría Vergara	CIDC
2416402803	Propuesta de un modelo pedagógico de competencia televisiva con fines educativos	Bustamante Boris	Ciencias y Educación
245503103	Ciencias sociales y competencias ciudadana. El Desarrollo de las competencias cognoscitivas en las ciencias sociales escolares	Jairo Hernando Gómez	Ciencias y Educación
2318503807	Conocimientos de imaginarios y practicas cotidianas sobre ambiente y desarrollo en la localidad de Engativa para una adecuada gestión ambiental y proceso de desarrollo	Yolanda Teresa Hernández Peña	Medio Ambiente
231000303	Biología reproductiva de cinco especies forestales	Favio López Botia	Medio Ambiente
2318503907	Estudio de la Diversidad microbiana en muestras de aire en dos localidades de Bogotá D.C.	Nadenka Beatriz Melo Brito	Medio Ambiente
10009702707	Investigación para la creación de un currículo pertinente en danza	Martha Esperanza Ospina Espitia	Asab
10009722109	Hacia una semiótica de la danza	Yudy Morales	Asab
10009702207	El entrenamiento corporal y su relación en la construcción del cuerpo del actor	Eduardo Ruiz Vergara	Asab
10009701507	Análisis dramatólogo y de contexto de la obra de Luis Enrique Osorio desde una perspectiva contemporánea	Eliécer Cantillo Blanco	Asab

Continúa

Código	Nombre proyecto	Nombredirector	Facultad
10009705207	El texto teatral y la Acción	Carlos Araque Osorio	Asab
10009701407	Análisis crítico del teatro experimental colombiano (1960-2000) visión a través de 50 espectáculos teatrales a lo largo de cuatro décadas	Jorge Prada Prada	Asab
10009801607	Estudios Colombianos para piano	Aurelio Caro Gómez	Asab
10001624005	Preservación y difusión del patrimonio de la colección Antonio Cuellar	Gloria Millán Grajales	Asab
10001605507	Tome el Control	María José Arbelaez	Asab
10001622205	La balanza del agua	Rafael Mauricio Méndez Bernal	Asab
10001616104	Análisis de los cien primeros trabajos de grado del proyecto curricular de Artes plásticas y Visuales	Pedro Pablo Gómez	Asab
5-16-15-08	Propuesta para la creación de talleres de arte para hijos de estudiantes, docentes y funcionarios de la Universidad Distrital Francisco José de Caldas	Mary Luz Galindo	Asab
10001622605	Lo interdisciplinario en virtud a lo ritual	Adrián Edgardo Gómez González	Asab
10001602907	Análisis de cien últimos trabajos del proyecto curricular de Artes Plásticas y Visuales parte II	Angélica González Vásquez	Asab
100116011707	Disfagia Simbólica	Pedro Pablo Gómez	Asab
2404001207	Amplificadores e indentificación de marcadores moleculares a partir de los microsalmos RM20 y RM151 para la caracterización a la radiación de 250 Gy respecto a parental no irradiado CT 9737-372 y la varie	Carolina García Moreno	Ciencias y Educación
2404000807	Diseño de un nanocore helicoidal para el acople de múltiples copias de un anfígeno	María del Pilar Vanegas Cortes	Ciencias y Educación
2404000707	Perfil de infertilidad para diagnóstico de Chlamydia trachomatis, Micoplasma hominis y Ureaplasma urealyticum por medio de la técnica PCR-SSP	Fredy Yamit León Díaz	Ciencias y Educación
2404123005	Distribución, aspectos ecológicos y estado de conservación del Rascon Bogotano en el lago de Tota, Boyacá.	José Cely Fajardo	Ciencias y Educación
2417601907	Creatividad y resiliencia: análisis comparativo de nuevas formas de inserción creativa en contextos de incertidumbre y complejidad.	María Aracelli Quiñones Rodríguez	Ciencias y Educación
4-601-63-08	El conocimiento profesional de los profesores de ciencias sobre el conocimiento escolar: Dos estudios de caso en el Distrito Capital.	Carmen Alicia Martínez Rivera	Ciencias y Educación
2418823805	Didácticas de la escritura en la formación de licenciados. Colombia 1928-1998	Alfonso López	Ciencias y Educación
2414517804	El papel de la argumentación en las situaciones de validación del conocimiento matemático en el aula: Experiencia figural y procesos semióticos para la argumentación en geometría.	Olga Lucia León Corredor	Ciencias y Educación
3311700908	Implementación de un observatorio territorial para la Universidad Distrital - OTUD - de la ciudad de Bogotá D.C.	Hernando Acuña Carvajal	
2417601308	Del desplazamiento cultural al re-emplazamiento sociocultural	Luz Marilyn Ortiz	Ciencias y Educación
2301403307	Determinación del impacto de la gestión ambiental del agua en Bogotá D.C. sobre su desarrollo sostenible	Clara Judyth Botía Flechas	Medio Ambiente
2301401906	Comprobación topográfica y astronómica del posible observatorio solar música de Saquenzipa en Villa de Leyva Boyacá - Colombia	Wilson Ernesto Vargas Vargas	Medio Ambiente
2403901706	Estrategias metodológicas para la consolidación de redes virtuales de aprendizaje	Ruth Molina Vásquez	Ciencias y Educación
245603503	Escuela y desarrollo de la creatividad propuesta metodológica para el trabajo docente en el área de lengua castellana	Elva Rosa Muñoz	Ciencias y Educación
2408700308	Los mundos de vida de niñas, niños y jóvenes mediados por las pantallas.	Germán Muñoz González	Ciencias y Educación
2416401404	Elaboración de Estrategias Comunicativas para la sostenibilidad de la Cultura de los derechos humanos en las localidades del Distrito Capital	Borys Bustamante Bohórquez	Ciencias y Educación
2416402807	Usos pedagógicos de una televisión de calidad para niños y jóvenes	Borys Bustamante Bohórquez	Ciencias y Educación

Continúa

Código	Nombre proyecto	Nombre Director	Facultad
2416413204	Literatura y comunicación: interacción de la literatura y el periodismo y su incidencia en la pedagogía de la literatura, un análisis desde contexto y autores en Bogotá	Borys Bustamante	Ciencias y Educación
2406121405	Imágenes de si y construcción de la identidad a través del relato de la violencia	Raquel Pinilla Vásquez	Ciencias y Educación
2406121205	Constitución de una red nacional de investigación en evaluación	María Elvira Rodríguez Luna	Ciencias y Educación
2413402703	La explicación: una estrategia discursiva recurrente en la interacción profesor - estudiante y su papel en el desarrollo del proceso lector	Blanca Lilia Bojaca	Ciencias y Educación
248702603	Educación y desarrollo de los licenciados de la Universidad Distrital	Nelly Bogoya	Ciencias y Educación
2308515504	Empleo de residuos sólidos de la industria maderera y agrícola para la producción de hongos nutraceuticos	Guillermo Niño Guarín	Medio Ambiente
3302502606	Evaluación de los métodos de redes neuronales artificiales para la clasificación de la cobertura del suelo en el área rural utilizando imágenes satelitales	Tito Ernesto Vargas Heredia	Ingeniería
3302502806	Algunas nociones del algebra lineal aplicadas a procesos geomáticos.	Sara Inés Garavito Téllez	Ingeniería
3302502706	Las tecnologías de la información: Una herramienta indispensable para la enseñanza y el aprendizaje de la geomática,	Andrés Cárdenas Contreras	Ingeniería
3302502506	Evaluación de los modelos de datos internos alternativos frente a los modelos actuales de los sistemas de información catastral en Colombia	Yenny Espinosa Gómez	Ingeniería
2-25-38-08	Metodología de adquisición y procesamiento de datos geomagnéticos marinos	Andrés Cárdenas Contreras	Ingeniería
3302003906	Doctorado en Ingeniería: Énfasis en ciencia y tecnología	Víctor Hugo Medina García	Ingeniería
3302023105	Herramienta WEB para simulación de protocolo TCP/IP	Julio Barón Velandia	Ingeniería
3302002607	Diseño y optimización de un modelo expandible aplicado a técnicas de computación evolutiva	Paola Andrea Gómez Barreto	Ingeniería
3302001807	Aplicación de tecnologías de información y comunicación en el control de calidad de datos oceanográficos y divulgación de los resultados cartográficos de la cuenca pacífica colombiana	Octavio Salcedo Parra	Ingeniería
3301506307	Aplicación de la telemedicina a la neurología mediante la evaluación y uso de tecnologías libres y privativas en el desarrollo de una red colombiana de neurología a través de internet.	Beatriz Elisa Jaramillo Moreno	Ingeniería
3302016704	Análisis Diseño e implementación de un Gestor de Objetos	Sonia Ordóñez Salinas	Ingeniería
3301513804	Elementos didácticos en temas de investigación de operaciones	Fernando León Parada	Ingeniería
3302018005	Especificación de un modelo de referencia arquitectural de software a nivel de configuración, estructura y comportamiento (DOCTORADO)	Henry Alberto Dios	Ingeniería
3302018105	Diseño de una metodología a partir de la experiencia en el desarrollo de una herramienta interactiva para el estudio de series de Fourier	Isabel Amaya Barrera	Ingeniería
330502003	Depósito de nitruros metálicos mediante pulverización catódica	Rafael Garzón	Ingeniería
3301500508	Modelo para la toma de decisiones en la accesibilidad a la información para personas en situación de discapacidad.	Edmundo Vega Osorio	Ingeniería
3300501406	Plataforma para la educación en nanotecnología	Andrés Lombo	Ingeniería
330523305	Diseño de circuitos digitales generadores de funciones Gaussianas y números aleatorios con distribución de probabilidad uniforme mediante hardware evolutivo	José Marcio Luna Castañeda	Ingeniería
3301514204	Prototipo de Plataforma virtual con herramientas de software libre - Arquitectura de servicios para aprendizaje flexible en la WEB	Álvaro Espinel Ortega	Ingeniería
3301505907	Modelo de aula especializada para mejorar la accesibilidad y permanencia en la Universidad Distrital, de las personas en situación de discapacidad. Fase I. Diseño y Arquitectura Tecnológica	Edmundo Vega Osorio	Ingeniería
330506103	Red de suministro de energía eléctrica a partir de fuentes no convencionales	Rafael Peña	Ingeniería
2303203707	Topografía y geomática en Colombia: un estudio comparativo de los currículos de ingeniería y tecnología	Wilson Jairo Pinzon Casallas	Medio Ambiente

Continúa

Código	Nombre proyecto	Nombre Director	Facultad
2301003006	Inclusión de los contenidos ambientales en la docencia universitaria	William Mora Penagos	Medio Ambiente
2301003607	Establecimiento de una parcela permanente en la reserva " El encenillo" Guasca, Cundinamarca	René López Camacho	Medio Ambiente
2301018705	Cohesión social para dinamizar procesos de investigación, docencia y extensión sobre gestión del riesgo en la UDFJC, con énfasis en el marco regional. Bogotá - Cundinamarca	Olga Isabel Palacios Palacios	Medio Ambiente
2301003507	Criterios para la selección de elementos indicadores de integridad ecológica en el PNN Amacayacu Amazonía Colombiana	Ángela Parrado Roselli	Medio Ambiente
2301000106	Determinación del potencial de restauración ecológica en el Parque Nacional Enrique Olaya. II etapa	Edgar Ernesto Cantillo Higuera	Medio Ambiente
2301000107	Guías de identificación de especies de la flora andina	Viviana Pinzón Velásquez	Medio Ambiente
2301004606	Caracterización del banco de semillas germinales (BSG) y lluvia de semillas en parches de bosque secundario y comunidades de <i>ulex europaeus</i>	Edgar Ernesto Cantillo Higuera	Medio Ambiente
2301004307	Diversidad Florística a través de un gradiente altitudinal entre 800-2600 m en la vertiente oriental de la cordillera Oriental Colombiana	William Gilberto Ariza Cortez	Medio Ambiente
2301000207	Modelación de la disponibilidad de nutrientes y respuesta a la fertilización N-P-K de melina <i>Gmelina</i> arbórea en plantaciones de dos años de edad fundación Magdalena	Gabriel Alejandro Guaque Díaz, Miguel Eugenio Cadena Romero	Medio Ambiente
2301002107	Protocolo de reproducción para la especie <i>Symplocos theiformis</i> . Te Bogotá	Luis Jairo Silva Herrera	Medio Ambiente
2310128401	Ensayos de manejo del bosque secundario del Magdalena Medio - convenio Colciencias	Silva Herrera Luis Jairo	Medio Ambiente
2301000406	Anteproyecto de investigación biología reproductiva de la especie <i>Saurauia Scabra</i>	Luis Jairo Silva Herrera	Medio Ambiente
2301005807	Modelación de la variabilidad espacial y de la disponibilidad de nutrientes en suelos con cobertura de plantaciones de <i>gmelina</i> arbórea y <i>pachira</i> quinata (Bosque seco tropical en el bajo Magdalena)	Miguel Eugenio Cadena Romero	Medio Ambiente
2301006107	El Herbario Forestal virtual a través de la Red Renata	Carlos Alfredo Rodríguez Rojas	Medio Ambiente
2301000306	Caracterización fitoquímica y cálculo de rendimiento de saponinas alcaloides de tres procedencias de <i>Solanum quitoense</i> var septentrionale	Luis Jairo Silva Herrera	Medio Ambiente
2301000206	Protocolo de propagación y estudio agronómico de <i>Salanum quitoense</i> var. Septentrionale	Luis Jairo Silva Herrera	Medio Ambiente
2301017704	Diseño metodológico de restauración de la reserva forestal Cárpatos Guasca - Cundinamarca	Edgard Cantillo	Medio Ambiente
2301004706	Caracterización florística y estructural de los relictos de vegetación natural presentes en el parque Nacional Enrique Olaya Herrera II Etapa	Edgar Ernesto Cantillo Higuera	Medio Ambiente
2301000708	Diseño de criterios metodológicos para la evaluación de las plantaciones forestales protectoras-productoras del programa SINA II	Liz Villarraga Flórez	Medio Ambiente
2301003407	Caracterización anatómica y taxonómica de la colección de maderas de la xiloteca de la Universidad Distrital Francisco José de Caldas	Nancy Esperanza Pulido Rodríguez	Medio Ambiente
2301004406	Caracterización del banco de semillas germinables (BSG) y lluvia de semillas en parches de bosque secundario y de <i>Ulex europaeus</i> con miras a la restauración ecológica en el parque Nacional Enrique Olaya Herrera - cerros orientales Bogotá D.C.	Claudia Milena Huertas, Edgard Cantillo	Medio Ambiente
2301004506	Caracterización florística y estructural de los relictos de vegetación natural presente en parque Nacional Olaya Herrera II etapa	Margarita Mayorga	Medio Ambiente
231000603	Tecnología de la madera y bases silviculturales para la conservación y manejo del palosangre (<i>Brosimum rubescens</i> Tabu)	Max Triana	Medio Ambiente
2301018505	Incidencia del contenido de humedad en la zona de saturación de las fibras sobre el efecto de algunos ignífugos, concentraciones y métodos de ignifugación	William Klinger Braham	Medio Ambiente

Continúa

Código	Nombre proyecto	Nombre Director	Facultad
2301018405	Investigación y desarrollo de un proyecto empresarial encaminado a obtener y comercializar productos derivados de la especie <i>Sapindus Saponaria Jaboncillo</i> o Michu,	Luis Jairo Silva Herrera	Medio Ambiente
2301015704	Evaluación de la regulación hídrica de tres coberturas vegetales en la cuenca del Río San Cristóbal	Carlos García Olmos	Medio Ambiente
2301016004	Estudio sistemático de la tribu <i>henriquezieae</i> y sus asociados	Rocío Cortés Ballén	Medio Ambiente
231007903	La formación pedagógico-didáctica del profesorado de educación superior en su desempeño profesional de los vínculos docencia e investigación. Un estudio con profesores de las áreas de ciencias naturales y tecnología	Álvaro García	Medio Ambiente
331507303	La gestión integral como herramienta para incrementar la productividad en las PYMES	Álvaro Jiménez Rojas	Ingeniería
1462007	Jóvenes investigadores. Convenio especial No. 146-07	Luz Ángela Cruz Silva	Ingeniería
339200501	Competitividad en la Industria Agroalimentaria de Lácteos y Frutas en Colombia	Calderón María Eugenia	Ingeniería
3301502507	La quinua el alimento del futuro, estudio de la cadena productiva desde el enfoque de producción limpia	Ingrith Caterin Velásquez Moya	Ingeniería
3301504007	Construcción de un arquetipo para el diagnóstico de las inteligencias competitiva, estratégica y de operaciones de una organización, fundamentado en el modelo cibernético de gestión empresarial construyendo una organización inteligente	Néstor Aurelio Valverde Castro	Ingeniería
3301503007	Análisis de experimentos de criticidad para la validación del código triton	José Antonio Sarta Fuentes	Ingeniería
332007503	Efectos de los bancos de preguntas en el aprendizaje de la ingeniería.	Orlando Torres Morales	Ingeniería
3301514004	Diseño, desarrollo e implementación de una metodología argumentativa con fundamento en el conocimiento matemático, para la determinación de operaciones de manufactura en ambientes no computacionales	Rafael Garzón	Ingeniería
3301522905	Modelo de gestión integral para la cadena de abastecimiento de alimentos Bogotá D.C., Cundinamarca	Javier Arturo Orjuela Castro	Ingeniería
3301500506	Medición del efecto de la modalidad de grado en el desempeño de los estudiantes de Ingeniería Industrial	Orlando Gregorio Torres Morales	Ingeniería
3301500806	Modelo de Observatorio de ciencia tecnología e innovación para la Universidad Distrital Francisco José de Caldas	María Eugenia Calderón	Ingeniería
3301501307	Diseño de un modelo que permita hacer visible los mecanismos que la Universidad Distrital ofrece para el apoyo al emprendimiento empresarial	José Alberto Tovar Moreno, Fabiola Sáenz Blanco	Ingeniería
3301501006	Investigación y desarrollo de un prototipo de sistema experto para Scheduling en PYMES con entorno Job Shop	German Andrés Méndez Giraldo	Ingeniería
3301523205	Adaptación de un software de diseño para la elaboración de planos con símbolos de soldadura y ensayos no destructivos según la norma AWS a 2,4 (NTC 1958),	Susana del Pilar Sandoval Cantor, Fabiola Sáenz	Ingeniería
3-33-31-08	Navegación en cartografía digital para dispositivos GPS móviles guiados por voz, en la ciudad de Bogotá	Luis Antonio Hernández Rojas	Medio Ambiente
2303204107	Determinación de velocidades de operación en los carriles mixtos de las troncales del transporte masivo en Bogotá	Mario Arturo Rincón Villalba	Medio Ambiente
248701708	Violencia escolar en Bogotá: una mirada desde los maestros, las familias y los jóvenes. Aplicación de un modelo cualitativo de investigación y prevención en escuela, familia y barrio	Bárbara Yadira García	Ciencias y Educación
248701208	Los estudios sobre violencia y educación en Colombia 1990-2008	Bárbara Yadira García Sánchez	Ciencias y Educación
2404000607	Aportes al estudio de la diversificación molecular de las salamandras colombianas del género <i>bolitoclossa</i> (Caudata: Plethodontidae) y su distribución biogeográfica	Adriana Diomar Casallas Reyes	Ciencias y Educación
2404004707	La implementación del enfoque didáctico de investigación dirigida y el desarrollo de competencias científicas en un grupo de estudiantes de educación básica	Guillermo Fonseca Amaya	Ciencias y Educación

Continúa

Código	Nombre proyecto	Nombredirector	Facultad
2405023605	Estandarización de Marcadores Moleculares para Identificación de Genotipos de Arroz de la especie <i>Oryza Sativa</i> Líneas CT 9737-372-2M y variedad federas 50	Adys Ayala	Ciencias y Educación
244003703	La educación ambiental: Una estrategia para proteger conservar y mantener nuestra biodiversidad	Lucia Pinto Mantilla	Ciencias y Educación
244003003	Contribución al conocimiento de los líquenes del Alto andino colombiano y con especial referencia a Foliosos y Fruticosos	Roberto Dávila Villamizar	Ciencias y Educación
2404004907	Diagnóstico sobre el estado de salud mental (Estado emocional) de los estudiantes de la Universidad Distrital Francisco José de Caldas Facultades de: Ingeniería, Tecnológica y Artes - ASAB y puesta en marcha de programa de prevención	Hilda Henao de Arias	Ciencias y Educación
2414002406	Evaluación del comportamiento de indicadores de contaminación fecal en la quebrada de guayacán (Tena-Cundinamarca) mediante humedal artificial	Héctor Edwin Beltrán Gutiérrez	Ciencias y Educación
2414020605	Uso de péptidos con restricción conformacional en la investigación y desarrollo de métodos de diagnóstico y control de enfermedades	Julio César Calvo	Ciencias y Educación
1522007	Convenio 152 - 2007	Abelardo Rodríguez	Ciencias y Educación
2404016904	Análisis morfológico y secuenciación del DNAm _t del citocromo b de dos poblaciones de <i>Cuniculus</i>	José Joaquín Castro	Ciencias y Educación
2404023405	Desarrollo de estrategias para el diseño y síntesis de péptidos con restricción conformacional	Nubia Cobos, Julio César Calvo Mozo	Ciencias y Educación
2404001508	Mutagénesis y Biotecnología aplicada al mejoramiento del arroz	Julio César Calvo Mozo	Ciencias y Educación
4-40-7-08	Colección de las huellas de mamíferas terrestres de Colombia (chumaco) en la Universidad Distrital Francisco José de Caldas	Sandra Torres Palacios	Medio Ambiente
2404020905	Técnicas y medios para la interpretación del uso social y cultural, del patrimonio natural, desde el aula experimental; estudio de caso: caracterización biótica y uso de recursos naturales en la vereda Noruega alta, Cundinamarca	Abelardo Rodríguez Bolaños	Ciencias y Educación
2404022805	Detección del virus de la Hepatitis B (HBV) por medio de la técnica hot - PCR	Paola Beltrán	Ciencias y Educación
2404023005	Estudio preliminar de la capacidad androgénica en generaciones M ⁿ de seis genotipos de arroz"	Luis Armando Quevedo	Ciencias y Educación
4-40-32-08	Variación filogeográfica y relaciones de parentesco entre los Coatíes suramericanos: <i>Nasua</i> y <i>Nasuella</i> . (carnívora: procionidae)	Abelardo Rodríguez Bolaños	Medio Ambiente
2414000906	Construcción de una propuesta pedagógica alterna para el desarrollo del trabajo en el laboratorio de química para la formación de licenciados en biología de la Universidad Distrital Francisco José de Caldas	Jairo Ricardo Pinilla González	Ciencias y Educación
2414020505	Grupo semillero de investigación en calidad ambiental como estrategia de innovación en el proceso de investigación formativa	Héctor Edwin Beltrán Gutiérrez	Ciencias y Educación
244011501	Contribución al desarrollo de las habilidades de pensamiento a partir de nuevas estrategias didácticas para la enseñanza de la biología aplicadas en las practicas pedagógicas	Yaneth Villareal	Ciencias y Educación
2405518905	Los sistemas axiológicos sociales en la literatura colombiana del siglo XX. Un estudio sociocrítico	Jorge David Sánchez	Ciencias y Educación
2416519005	Desarrollo de procesos cognitivos y emotivos de niños, entre los 10 y los 12 años, de tres escuelas distritales del sur de Bogotá, mediante la enseñanza de una lengua extranjera	Luz Marlen Duran Vergara	Ciencias y Educación
2404503406	Sistematización de algunos factores asociados a la comprensión de ambientes de aprendizaje en algunos espacios de formación de práctica docente y contextos profesionales en la Licenciatura en Educación Básica con énfasis en Matemáticas	Fernando Guerrero Recalde	Ciencias y Educación
2418804106	Expedición por la primera infancia: producción de saber sobre la diversidad de prácticas de atención, desarrollo y educación de la primera infancia, la perspectiva de aportar a la formulación de políticas publicas	Jesús Alberto Mota Marroquín	Ciencias y Educación
2418807401	Análisis Comparativo entre las imágenes del cuerpo que circulan en la educación básica en Bogotá y las imágenes del cuerpo manifiestas en la producción plástica en Colombia durante el siglo XX	Sonia Castillo	Ciencias y Educación

Continúa

Código	Nombre proyecto	Nombre Director	Facultad
2415517904	El papel de la argumentación en las situaciones de validación del conocimiento matemático en el aula (DOCTORADO)	Dora Inés Calderón	Ciencias y Educación
244001503	Contribución al conocimiento y conservación de especies de aves de la sabana de Bogotá mediante la implementación de marcadores genéticos, moleculares y bioquímicos	José Cely Fajardo	Ciencias y Educación
2415516904	El papel de la argumentación en las situaciones de validación del conocimiento matemático en el aula: Dimensión cognitiva y comunicativa de la argumentación en matemáticas	Dora Inés Calderón	Ciencias y Educación
2415500108	Incidencia de las representaciones sociales sobre la ceguera en el acceso de la población con limitación visual a la educación básica primaria	Dora Inés Calderón	Ciencias y Educación
2416522605	La práctica docente un espacio para la reflexión y la investigación en el proyecto curricular licenciatura en educación básica con énfasis en inglés	Astrid Ramírez Valencia	Ciencias y Educación
2416521305	Trans-formación of pedagogical knowledge	Álvaro Hernán Quintero Polo	Ciencias y Educación
2416021505	Noción y Concepto de Representación	Mario Montoya Castillo	Ciencias y Educación
2416507803	Hacia un mejoramiento de mi quehacer como docente de ingles FASE III	Flor Marina Hernández	Ciencias y Educación
2416506503	Diseño, implementación y evaluación de lineamientos interdisciplinarios y de actividades académicas para fortalecer las practicas pedagógicas de los estudiantes del proyecto curricular de licenciatura en educación con énfasis en inglés	Pilar Méndez	Ciencias y Educación
2414502407	Análisis del uno y la unidad en la construcción de la multiplicación: una mirada en los elementos de Euclides y en textos escolares	Héctor Mauricio Becerra Galindo	Ciencias y Educación
2414523705	Red Virtual de aprendizaje de Matemáticas como estrategia de formación e investigación en Docencia	Martha Bonilla Estévez	Ciencias y Educación
2414502006	Creciendo en la investigación	Jorge Rodríguez Bejarano	Ciencias y Educación
241451808	Uso de problemas matemáticos como instrumentos de aprendizaje en la formación de profesores	Martha Bonilla Estévez	Ciencias y Educación
2414513604	El papel de la argumentación en las situaciones de validación del conocimiento matemático en el aula: Experiencia figural y procesos semióticos para la argumentación en geometría	Olga Lucia León Corredor	Ciencias y Educación
244504003	El pensamiento multiplicativo y su relación con el significado institucional de referencia de la multiplicación	Jaime Romero Cruz	Ciencias y Educación
2414506007	El desarrollo de competencia comunicativa en matemáticas en estudiantes sordos	Olga Lucia León Corredor	Ciencias y Educación
2404500208	Reinventando el currículo y los escenarios de aprendizaje de las matemáticas. Un estudio desde la perspectiva de la educación matemática crítica	Gabriel Mancera Ortiz	Ciencias y Educación
2408701106	Historia de Infancia en Bogotá 1948-1968	Absalon Jiménez Becerra	Ciencias y Educación
248701608	Concepciones de los profesores de ciencias acerca del fenómeno de las diversidad cultural y sus implicaciones en la enseñanza (primera fase)	Adela Molina Andrade	Ciencias y Educación
248703903	La formación de maestros y su incidencia en la transformación de las mentalidades	Daniel Hernández	Ciencias y Educación
2403503606	Desarrollo y prueba de prototipo de estación de medición de señales que dan información de variables ambientales	Nelson Libardo Forero Chacón	Ciencias y Educación
2403504207	Posibilidades didácticas de la historia de la ciencia en la enseñanza y aprendizaje de la física en el Proyecto Curricular de Licenciatura en Física de la Universidad Distrital	Julio Ramón Arevalo Chávez	Ciencias y Educación
243511801	Las estructuras mentales colectivas	Suárez Gómez Alfonso	Ciencias y Educación
2416012904	Lo órfico del viaje en cuatro novelas Colombianas	Carlos Arturo Guevara	Ciencias y Educación
2413403106	La novela en Colombia: 1990-2005	Edward Arriaga Arango	Ciencias y Educación
2416505707	Exploración sobre creencias de docente de ingles de Bogotá acerca de la educación bilingüe en el contexto local	Claudia Torres Jaramillo	Ciencias y Educación

Continúa

Código	Nombre proyecto	Nombredirector	Facultad
2406019405	El estado de los semilleros de investigación en la Universidad Distrital Francisco José de Caldas	Greysi Milena Giraldo, María Eugenia Calderón	Ciencias y Educación
2416005803	¿Para que educar en valores en contextos de guerra y paz?	Marieta Quintero Mejía	Ciencias y Educación
2416504607	Evaluación, validación y optimización de la plataforma Dit on-line y del curso virtual ELT (English Language Teaching) destinado a desarrollar la competencia didáctica del futuro profesor de inglés	Flor Marina Hernández	Ciencias y Educación
2418702106	Expedición escolar: un camino para conversar con la pedagogía infantil	Ana Beatriz Ramírez Cabanzo	Ciencias y Educación
2418702307	Imaginaríos Urbanos en Docentes	Maryori Chacón Rivera	Ciencias y Educación
4-187-28-08	El nivel de lectura de los estudiantes que ingresan a la Licenciatura en Lengua Castellana y Humanidades	Adriana Gordillo Alfonso	Ciencias y Educación
2418700606	Dispositivo de política social y educativa infantil en Bogotá 1998 - 2003	Martha Helena Barreto Ramírez	Ciencias y Educación
2418702306	Formación pedagógica para favorecer el pensamiento tecnológico de niños y niñas de 4 a 6 años promedio	Olga Palacio Navas, Diana López	Ciencias y Educación
2405014504	Propuestas de aprendizaje en química para las instituciones educativas del Distrito Capital: Observatorio Pedagógico	María Victoria Ruiz	Ciencias y Educación
2405021005	Experiencia Lúdica en el Aula	María Luisa Araujo Oviedo	Ciencias y Educación
2405021105	Incidencia del currículo en la formación y desempeño de los maestros egresados del proyecto curricular de Licenciatura en Química, en la Universidad Distrital Francisco José de Caldas y que laboran en las instituciones educativas Distritales	María Isola Salazar	Ciencias y Educación
2405023505	Análisis histórico de las representaciones epistemológico-cognitivas del concepto ácido - base y su proyección hacia la enseñanza	Elisa Johanna Chaparro Chávez	Ciencias y Educación
2405012804	Evolución y perspectivas de los entornos de aprendizaje virtual en el área de ciencias naturales	William Fernando Castrillon Cardona	Ciencias y Educación
2405003506	Estudio e implementación de una propuesta de diseño curricular orientada desde la resolución de problemas mediante un proceso de investigación acción participativa de docentes universitarios. Un estudio de casos en áreas de química básica y fisicoquímica	Álvaro García Martínez	Ciencias y Educación
2405013104	Estudio de la entomofauna cadavérica asociada a carroña de cerdo blanco y restos humanos, en la sabana de Bogotá y sus alrededores	Luis Carlos García	Ciencias y Educación
245009601	El pensamiento multiplicativo: Una mirada de su densidad y complejidad en su desarrollo en el aula - Convenio Colciencias	Jaime Romero	Ciencias y Educación
2415002206	Las actividades problemáticas de aula (ACPA'S) como recurso didáctico como desarrollo del aprendizaje significativo en los estudiantes universitarios del proyecto curricular de licenciatura en química	Jesús Álvaro Jiménez Montoya	Ciencias y Educación
2415020705	Empleo de software especializado en la enseñanza de la Química orgánica	Luis Carlos García Sánchez, /María Esperanza Bulla Nieto	Ciencias y Educación
245005503	Implicaciones didácticas en la formación del profesorado de ciencias del estudio histórico de instrumentos científicos empleados durante la revolución química	Álvaro García Martínez	Ciencias y Educación
245511201	Investigación y enseñanza de la Historia Las Historias de la Familia	Ortiz Vásquez Luis Carlos	Ciencias y Educación
2408704507	Literatura y medios de comunicación masiva en la lectura para niños y jóvenes	Mirían Glidis Borja Orozco	Ciencias y Educación
330202301	Comparación de clasificaciones por métodos convencionales, redes neuronales y análisis de texturas, usando la sinergia entre imágenes LANDSAT y RADARSAT de la sabana de Bogotá	José Nelson Pérez Castillo	Ingeniería
2405704407	Ciudadanía y consumo: Mundo público, mercado de bienes y construcción de ciudadanía en Colombia	Adrián Eduardo Serna Dimas	Ciencias y Educación
245705303	Subjetividad política: Análisis de prácticas políticas de mujeres desde las subjetividades y los agenciamientos. (DOCTORADO)	Piedrahita Echandía Claudia	Ciencias y Educación
245705203	Estudio psicológico-moral en torno a imágenes arquetípicas desde una perspectiva de género	Claudia Luz Piedrahita	Ciencias y Educación

Continúa

Código	Nombre proyecto	Nombre Director	Facultad
245703303	Interdiscipliniedad y ciencias humanas en la educación superior colombiana	Héctor Lara Romero	Ciencias y Educación
2406203706	Alfabetización digital en la escuela: narrativas hipermediales	Amparo Clavijo Olarte	Ciencias y Educación
2406213304	Characterizing EFL student-teacher's of critical pedagogy through their discourse actions	Álvaro/Carmen Helena Quintero Polo/Guerrero	Ciencias y Educación
3309501008	Cubesat - UD: Telemedicina y Telemetría.	Lilia Edith Aparicio Pico	Ingeniería
3309520805	Sistema de información para telemedicina fase III	Lilia Edith Aparicio Pico	Ingeniería
2404504306	El concepto de separación en espacios topológicos difusos	Carlos Orlando Ochoa Castillo	Ciencias y Educación
2404506007	Promoción de un enfoque interdisciplinario y de resolución de problemas en el inicio del trabajo algebraico escolar: integrando contextos de ciencias y el uso de tecnología digital	Rodolfo Vergel Causado	Ciencias y Educación
2414501306	Aplicaciones del Análisis Matemático en las técnicas de optimización	Milton del Castillo Lesmes Acosta	Ciencias y Educación
2404503806	Transformación de imágenes a través del álgebra lineal	Samuel Barreto Melo	Ciencias y Educación
2418718205	Pedagogía y estatización de la vida, una mirada a los procesos de conocimiento y aproximación al mundo a través del arte, centrada en la experiencia desarrollada por los estudiantes de vivencia escolar de la Licenciatura en Pedagogía Infantil	Mauricio Lizarralde Jaramillo	Ciencias y Educación
2408713504	Temas y problemas de investigación formativa en infancia: Balance analítico de los trabajos de grado desarrollados por los egresados del proyecto curricular de Licenciatura en Educación para la Infancia de la UD (2001-2004)	Yury Ferrer Franco	Ciencias y Educación
2408704807	Subjetividades infantiles contemporáneas: una aproximación al conflicto armado colombiano desde sus actores	Carlos Jimar Díaz Soler	Ciencias y Educación
2418700408	Almas, rostros y paisajes: una aproximación a los saberes de niños, niñas de Boyacá, Santander y Bogotá acerca de los recursos hídricos de su entorno	Flor Alba Santamaría	Ciencias y Educación
2403913004	Conformación de redes virtuales de aprendizaje entre maestros de educación media y básica	Ruth Molina	Ciencias y Educación
327803107	Gestión remota un PC por Internet. Fase II	Darin Mosquera Palacios	Tecnológica
1-73-27-08	Sistema portátil para capturar el movimiento de los miembros inferiores en humanos	Esperanza Camargo Casallas	Tecnológica
3207819705	Estudio, diseño e implementación de un robot para la detección de focos de incendio en zonas de difícil acceso como apoyo para grupos de rescate	Giovanny Bermúdez, Cristel Infante	Tecnológica
327807003	Desarrollo de un Módulo de análisis y diseño electrónico mediante instrumentación virtual	Ricardo Piraján Cantillo	Tecnológica
3207819505	Estudio, diseño e implementación de un sistema de detección de víctimas en zonas colapsadas simuladas e implementado sobre una plataforma tipo lego, como apoyo para grupos de rescate	Wilson Novoa, kristel Infante	Tecnológica
3207919905	Valoración económica de características ambientales en el mercado de la vivienda nueva en Bogotá (maestría)	Sergio Valbuena Porras, Jairo Higuera	Tecnológica
3207314904	Análisis de fallas para establecer recomendaciones en el diseño, construcción y mantenimiento de pavimentos en el sistema de ciclorutas de Bogotá	Hernando Villota	Tecnológica
327904303	Análisis de la vulnerabilidad sísmica de viviendas en la localidad de ciudad Bolívar y posibles soluciones	Wilman Muñoz, Raúl Sánchez	Tecnológica
1-73-1-08	Control de posición de un sistema hidráulico mediante realimentación de estados usando algoritmos genéticos	Fernando Martínez Santa	Tecnológica
3207200507	Vehículo - Robot para el desarrollo de aplicaciones de control en VHDL	Helmer Yobany Castro pardo, Jhon Alexander Gómez Rodríguez	Tecnológica
3207305007	Sistema digital para el reconocimiento de patrones de relajación estrés apartir de ondas alfacerebrales empleando redes neuronales artificiales	Frank Nilson Giraldo Ramos	Tecnológica
3207216805	Diseño de modelos curriculares y pedagógicos para la formación de técnicos, tecnólogos e ingenieros bajo la modalidad de ciclos propedéuticos	Dora Marcela Martínez	Tecnológica
3207219605	Evaluación de estructuras digitales para el diseño de sistemas de control difuso	Fredy Hernán Martínez	Tecnológica

Continúa

Código	Nombre proyecto	Nombredirector	Facultad
327211001	Diseño y construcción de un dispositivo Híbrido	Carlos Alberto Avendaño, Henry Ibáñez	Tecnológica
327207203	Estudio del origen y desarrollo académico de la Facultad Tecnológica	Dora Marcela Martínez	Tecnológica
3207214704	Diseño y construcción de equipos para ensayos de alta tensión y aislamiento eléctrico	Helmuth Edgardo Ortiz	Tecnológica
3207800407	Estudio, Diseño e implementación de un dispositivo de comunicación como apoyo para ambientes educativos dirigido a personas con parálisis cerebral de tipo espástico, atetótico, atáxico o mixto	Diego Guevara, Jason Cubillos, Omar Rubiano	Tecnológica
3207301506	Estudio, diseño e implementación de una red industrial para robot (FIREBOT) de detección de focos de incendio en zonas de difícil acceso como apoyo para grupos de rescate	Enrique Yamid Garzón González	Tecnológica
327306901	Diseño de un sistema informativo para la supervisión de la contaminación ambiental en ríos	Jairo Alfonso Ruiz	Tecnológica
327306801	Diseño de una red de instrumentos para supervisión de procesos en una planta	Aldemar Fonseca Velázquez	Tecnológica
2308515804	Evaluación de materiales Filtrantes como Medios Filtrantes para Aguas Residuales de la sabana de Bogotá.	Helmut Espinoza	Medio Ambiente
2308118605	Alternativas metodológicas para la determinación del caudal ecológico como estrategia para un desarrollo sostenible en fuentes superficiales de agua	Yolima del Carmen Agualimpia	Medio Ambiente
2308104006	Distorsiones socio económicas al régimen tarifario de los servicios públicos de agua potable y saneamiento básico	José Andelfo Lizcano Caro	Medio Ambiente
2308101206	Aplicación del método de valoración Contingente para los humedales de Bogotá D.C.	Néstor Sergio Gutiérrez	Medio Ambiente
3-81-12-08	El concepto de ruralidad en Bogotá: Una exploración etnográfica en tres localidades.	Miguel Ángel García Atuesta	Medio Ambiente
238512503	Evaluación económico ambiental entre la agricultura y la convencional	Fernando Sánchez Sánchez	Medio Ambiente
2308103207	Aplicación del métodos de valoración contingente para los humedales de Córdoba, Jaboque, Conejera y la Vaca	Astrid Ximena Parsons Delgado	Medio Ambiente
2308101606	Obtención del alcohol carburante a partir de residuos industriales y agrícolas	Vilma Hernández Montaña	Medio Ambiente
3207705607	La lectura de hipertextos, su uso y su incidencia en la práctica comunicativa y lingüística en jóvenes universitarios	Nevis Balanta Castilla	Tecnológica
3207715304	Desarrollo de un modelo de planeación y programación de producción adecuada a las características de las PYMES ladrilleras del parque minero industrial el mochuelo	Nelson Rodríguez	Tecnológica
327704603	Investigación y desarrollo de un modelo para implementar el aseguramiento de la calidad en forma adecuada a las características de tamaños y niveles de la producción de las PYMES colombianas	Víctor Hugo Riveros	Tecnológica
3207721605	Perfil exportador de las empresas de servicios de salud de Bogotá	Claudia Moreno Penagos	Tecnológica
238506203	Producción de un seriado audiovisual sobre el tema del agua	Jorge Alonso Cárdenas	Medio Ambiente
238513001	Aislamiento, purificación y selección de bacterias y hongos como posibles candidatos para ser utilizados en procesos de bioremediación de mancozeb	Miguel Ángel Piragauta	Medio Ambiente
1-73-21-08	Formulación de un modelo dinámico de simulación ecológica del humedal Jaboque/Bogotá, con fines de restauración y conservación.	Julio Eduardo Beltrán Vargas	Medio Ambiente
3-73-23-08	Diseño y evaluación de un sedimentador sedhelcon y reactor biológico aeróbico flocairrfp en planta piloto para el tratamiento de aguas residuales de la quebrada mi padre Jesús en la sede el vivero de la Universidad Distrital Francisco José de caldas	Juan Pablo Rodríguez Miranda	Medio Ambiente
3207805107	Formulación y evaluación de un modelo de gestión de conocimiento para el desarrollo de la interacción universidad-empresa en la Facultad Tecnológica de la Universidad Distrital	Luis Alejandro Rojas Castellar	Tecnológica
3307802906	Modelo de gestión para procesos académicos administrativos en ambientes educativos flexibles con base en los servicios WEB semánticos	Miller Gómez Mora	Tecnológica

Continúa

Código	Nombre proyecto	Nombre Director	Facultad
3207819805	Desarrollo de herramientas para la creación y manipulación de contenido XML	Luis Felipe Wanumen Silva	Tecnológica
3207804206	Diseño de un modelo simulador para la destilación como una unidad didáctica computacional	Juan Carlos Guevara Bolaños	Tecnológica
3207800307	Portal de conocimiento para la administración de información del laboratorio de silvicultura de la Facultad de Medio Ambiente	Helmer Yobay/ Jhon Alexander Castro Pardo/ Gómez Rodríguez	Tecnológica
327806703	Interconexión de computadores a través de la red eléctrica de 120 Vac	Marlon Bernal Patiño	Tecnológica
327806303	Centro de conocimiento en tecnología informática para el fortalecimiento de los procesos de enseñanza y apropiamiento de conocimiento de la comunidad universitaria del proyecto curricular de sistematización de datos	Juan Carlos Guevara	Tecnológica
3207815104	Defectos de un material en las capas delgadas	Valeri Gachevski	Tecnológica
3207814804	Desarrollo de herramientas para minería de datos "UDMiner"	Jorge Enrique Rodríguez	Tecnológica
3207822705	Modelo de Gestión de conocimiento para los servicios de educación no formal universitarios basado en servicios WEB Semánticos	Sonia Alexandra Pinzon Núñez	Tecnológica

Tabla 67
Relación de revistas publicadas 2008

Nombre	Facultad	Indexada	ISSN	Categoría	Indexada hasta
Tecnura	Tecnológica	Sí	0123-921X	C	Dec-08
Revista de Ingeniería	Ingeniería	Sí	0121-750X	C	Jun-08
Revista Científica	Centro de Investigaciones	Sí	0124-2253	C	Dec-08
Colombia Forestal	Medio Ambiente	Sí	0120-0739	C	Dec-09
Vínculos	Tecnológica	No	1794-211X	-	-
TecnoGestión	Medio Ambiente	No	1794-676X	-	-
UD y la Geomática	Ingeniería - Medio Ambiente	No	2011-4990	-	-
Colombian Applied Linguistics Journal	Ciencias	No	1234641	-	-
Opciones Pedagógicas	Ciencias	No	1214195	-	-
Revista Gavia	Ciencias	No	19005091	-	-
Revista Enunciación	Ciencias	No	122-6339	-	-
Jícara	Ciencias	No	1226339	-	-
Visión Electrónica	Tecnológica	No	19099746	-	-
Azimut	Medio Ambiente	No	1909-647-X	-	-
UD y la Geomática	Ingeniería - Medio Ambiente	No	20114990	-	-
Calle 14	Artes -ASAB	No	20113757	-	-
Ciudad Paz-ando	IPAZUD	No	2011-5253	-	-

Fuente: Decanaturas



Parte
10
*Estadísticas
de bienestar*

Universidad Distrital
Francisco José de Caldas

2008
Boletín estadístico

Tabla 68
Población estudiantil beneficiada por servicios de Bienestar Institucional

Actividad	2003	2004	2005	2006	2007	2008
Medicina	5975	7402	10700	2579	12215	8496
Odontología	4355	8384	9162	3886	9342	8028
Sicología	1770	3054	4069	10279	1872	2739
Trabajo Social	2466	1514	1961	9097	13009	9806
Escuelas de Formación Deportiva	-	-	-	-	9924	13941
Apoyo alimentario	-	-	2798	3101	3753	3461
Apoyo alimentario subsidio total	-	-	-	2618	2926	2547
Apoyo alimentario subsidio B	-	-	-	411	653	766
Apoyo alimentario subsidio C	-	-	-	72	174	148
Total	14566	20354	28690	28942	50115	46471

Fuente: Bienestar Institucional

Población atendida en el año, apoyo alimentario se tomó el semestre con mayor número de beneficiarios

Tabla 69

Población atendida en actividades de promoción en áreas de la salud y desarrollo humano

Área	Programa / Facultad	Ciencias y Educación	Ingeniería	Medio Ambiente	Tecnológica	Artes - ASAB	Docentes	Funcionarios	Vinculación Especial	Total
Medicina	Consulta individual diaria	2294	1764	1620	1257	624	106	417	168	8250
	Jornada de desparasitación	-	-	-	-	-	-	-	-	15
	Exámenes de seno	-	-	-	-	-	-	-	-	32
	Métodos de planificación familiar y orientación en enfermedades de transmisión sexual	-	-	-	-	-	-	-	-	123
	Prevención de cancer de cuello uterino	-	-	-	-	-	-	-	-	76
Odontología	Consulta individual diaria	2033	1068	1106	947	59	162	289	639	6303
	Jornadas de promoción y prevención	-	-	-	-	-	-	-	-	407
	Taller enseñanza de cepillado e higiene oral	-	-	-	-	-	-	-	-	1318
Psicología	Consulta individual diaria	701	345	644	365	114	4	36	36	2245
	Programa desarrollo de habilidades para el aprendizaje	75	8	351	51	2	0	3	4	494
Trabajo social	Solicitudes reliquidación matrícula	299	0	388	224	133	0	0	0	1044
	Seguimiento a estudiantes con hijos	44	0	39	0	13	0	0		96
	Atención individual trabajo social	3008	1861	1376	1449	905	28	35	4	8666
Cultura	Asesoría individual cultura Ambiental	18	8	23	3	245				297
	Teatro Humor	245	44	0	0	0	0	0	0	289
	Banda de rock, orquesta de salsa y vallenato	20	8	24	3	295			36	386
Deportes	Inscripciones escuelas formativas	1684	3037	2826	3606	376	1001	580	831	13941
	Prestamos implementos deportivos	2331	1023	513	2997	770	2	62	0	7698
Total		12752	9166	8910	10902	3536	1303	1422	1718	51680

Fuente: Bienestar Institucional

Tabla 70
Participantes en escuelas formación deportiva 2008

Facultad	Proyecto curricular	Población beneficiada												Total
		Enero	Febrero	Marzo	Abril	Mayo	Junio	Julio	Agosto	Septiembre	Octubre	Noviembre	Diciembre	
Ciencias y Educación	Licenciatura en Física	0	3	35	23	45	31	0	16	33	31	29	3	249
	Licenciatura en Biología	0	1	8	21	24	21	4	17	34	16	33	1	180
	Licenciatura en Educación Básica con énfasis en Matemáticas	0	4	1	13	9	5	0	0	9	58	52	0	151
	Licenciatura en Química	0	6	18	50	19	25	0	15	38	26	29	2	228
	Licenciatura en Educación Básica con énfasis en Ciencias Sociales	0	4	10	47	32	27	5	18	27	25	21	1	217
	Licenciatura en Educación Básica con énfasis en Humanidades y Lengua Castellana	0	0	14	24	6	13	0	8	11	3	2	2	83
	Licenciatura en Educación Básica con énfasis en Inglés	0	4	15	17	38	21	0	13	25	28	15	0	176
	Licenciatura en Pedagogía Infantil	0	0	2	2	4	5	0	5	10	10	15	1	54
	Licenciatura en Educación Básica con énfasis en Educación Artística	0	2	3	21	30	15	21	25	26	12	17	0	172
	Matemáticas	0	6	12	18	17	18	7	20	27	22	27	0	174
Medio Ambiente y Recursos Naturales	Ingeniería Forestal	0	12	65	125	120	49	1	31	64	73	61	2	603
	Tecnología en Topografía	0	1	8	18	58	25	12	19	30	35	17	1	224
	Ingeniería Topográfica	0	8	43	36	25	16	14	39	50	39	28	0	298
	Tecnología en Gestión Ambiental y Servicios Públicos	0	0	14	25	15	1	9	18	15	7	6	2	112
	Tecnología en Saneamiento Ambiental	0	1	4	38	19	17	1	10	19	24	17	3	153
	Ingeniería Ambiental	0	2	7	7	11	13	4	29	62	59	56	5	255
	Administración Ambiental	0	1	9	12	19	9	0	6	19	10	11	1	97
	Administración Deportiva	0	7	76	148	154	120	80	142	130	106	110	11	1084
Ingeniería	Ingeniería Electrónica	0	21	52	145	123	68	8	66	80	89	150	12	814
	Ingeniería Eléctrica	0	11	24	17	31	15	3	16	38	30	58	6	249
	Ingeniería Industrial	0	13	88	137	165	58	6	67	117	93	100	6	850
	Ingeniería de Sistemas	0	14	34	95	71	51	7	64	96	100	111	24	667
	Ingeniería Catastral y Geodesia	0	9	32	70	66	52	1	32	71	56	56	12	457
Tecnológica	Tecnología en Electricidad	0	1	25	98	119	53	9	32	67	101	36	25	566
	Tecnología en Electrónica	0	6	35	109	124	39	18	80	96	88	116	14	725
	Tecnología en Mecánica	0	4	47	136	159	80	25	32	98	73	37	22	713
	Tecnología en Industrial	0	2	23	49	66	37	12	23	59	60	67	25	423
	Tecnología en Sistematización de Datos	0	0	20	56	102	62	14	51	40	54	31	9	439
	Tecnología en Construcciones Civiles	0	6	28	101	113	38	12	42	108	111	57	14	630
	Ingeniería en Control Electrónico e Instrumentación	0	2	2	11	9	1	0	1	7	3	3	0	39

Continúa

Facultad	Proyecto curricular	Población beneficiada												
		Enero	Febrero	Marzo	Abril	Mayo	Junio	Julio	Agosto	Septiembre	Octubre	Noviembre	Diciembre	Total
Tecnológica	Ingeniería en Distribución y Redes Eléctricas	0	1	1	2	2	0	0	0	0	1	3	0	10
	Ingeniería en Telecomunicaciones	0	0	0	6	9	0	0	1	1	1	1	1	20
	Ingeniería Mecánica	0	0	0	0	0	0	0	1	8	4	5	0	18
	Ingeniería de Producción	0	0	0	0	0	1	0	1	1	2	2	0	7
	Ingeniería en Telemática	0	0	0	0	0	0	0	2	2	0	0	0	4
	Ingeniería Civil	0	0	0	0	1	1	1	2	4	1	2	0	12
Artes - ASAB	Artes Plásticas y Visuales	0	0	0	2	2	1	0	11	7	5	5	1	34
	Artes Escénicas	0	0	2	5	5	5	1	9	13	7	11	0	58
	Artes Musicales	0	0	31	29	21	29	0	7	74	51	42	0	284
Otros	Docentes	0	41	52	69	58	107	46	124	160	155	187	2	1001
	Funcionarios	0	42	41	75	67	35	60	66	45	38	83	28	580
	Vinculación Especial	0	10	40	119	117	93	20	55	156	164	47	10	831
Total		0	245	921	1976	2075	1257	401	1216	1977	1871	1756	246	13941

Fuente: Bienestar Institucional

Tabla 71
Programa de apoyo alimentario

Facultad	Proyecto	Subsidio Total			Subsidio tipo A			Subsidio tipo B			Prueba académica	Superaron la prueba académica	Total
		H	M	Total	H	M	Total	H	M	Total			
Ciencias y Educación	Licenciatura en Física	106	44	150	6	2	8	0	0	0	34	0	158
	Licenciatura en Biología	17	29	46	0	1	1	0	0	0	3	0	47
	Licenciatura en Educación Básica con énfasis en Matemáticas	113	137	250	0	0	0	0	0	0	0	0	250
	Licenciatura en Química	20	45	65	2	0	2	0	0	0	5	0	67
	Licenciatura en Educación Básica con énfasis en Ciencias Sociales	45	42	87	2	1	3	1	0	1	10	0	91
	Licenciatura en Educación Básica con énfasis en Humanidades y Lengua Castellana	29	41	70	1	0	1	0	0	0	6	0	71
	Licenciatura en Educación Básica con énfasis en Inglés	25	52	77	0	2	2	0	0	0	2	0	79
	Licenciatura en Pedagogía Infantil	3	55	58	0	0	0	0	0	0	1	0	58
	Licenciatura en Educación Básica con énfasis en Educación Artística	30	65	95	0	3	3	0	0	0	11	0	98
	Matemáticas	35	22	57	0	2	2	0	3	3	3	0	62
Medio Ambiente y Recursos Naturales	Ingeniería Forestal	37	42	79	4	4	8	2	3	5	0	0	92
	Tecnología en Topografía	8	2	10	0	0	0	0	0	0	0	0	10
	Ingeniería Topográfica	43	27	70	9	4	13	0	0	0	0	0	83
	Tecnología en Gestión Ambiental y Servicios Públicos	2	4	6	2	3	5	0	0	0	0	0	11
	Tecnología en Saneamiento Ambiental	2	0	2	0	0	0	0	0	0	0	0	2
	Ingeniería Ambiental	46	45	91	5	16	21	3	4	7	0	0	119
	Administración Ambiental	10	21	31	1	4	5	0	0	0	0	0	36
	Administración Deportiva	11	7	18	9	6	15	1	0	1	2	0	34
Ingeniería	Ingeniería Electrónica	122	17	139	94	14	108	26	8	34	28	8	281
	Ingeniería Eléctrica	75	8	83	66	9	75	7	2	9	33	4	167
	Ingeniería Industrial	70	62	132	72	61	133	13	6	19	42	3	284
	Ingeniería de Sistemas	146	28	174	79	30	109	18	2	20	138	12	303
	Ingeniería Catastral y Geodesía	67	46	113	56	45	101	3	2	5	63	5	219
Tecnológica	Tecnología en Electricidad	72	14	86	2	1	3	1	0	1	0	0	90
	Tecnología en Electrónica	81	12	93	20	1	21	2	0	2	0	0	116
	Tecnología en Mecánica	53	6	59	8	0	8	6	1	7	0	0	74
	Tecnología en Industrial	33	29	62	10	6	16	2	0	2	0	0	80
	Tecnología en Sistematización de Datos	51	38	89	7	6	13	2	0	2	0	0	104
	Tecnología en Construcciones Civiles	30	18	48	8	2	10	5	1	6	0	0	64
	Ingeniería en Control	1	1	2	2	0	2	0	0	0	0	0	4
Ingeniería en Distribución y Redes Eléctricas	0	0	0	0	0	0	0	0	0	0	0	0	

Continúa

Facultad	Proyecto	Subsidio Total			Subsidio tipo A			Subsidio tipo B			Prueba académica	Superaron la prueba académica	Total
		H	M	Total	H	M	Total	H	M	Total			
Tecnológica	Ingeniería en Telecomunicaciones	0	0	0	0	0	0	0	0	0	0	0	0
	Ingeniería Mecánica	0	0	0	0	0	0	0	0	0	0	0	0
	Ingeniería de Producción	0	1	1	0	0	0	0	0	0	0	0	1
	Ingeniería en Telemática	0	0	0	0	0	0	0	0	0	0	0	0
	Ingeniería Civil	0	0	0	0	0	0	0	0	0	0	0	0
Artes - ASAB	Artes Plásticas y Visuales	36	21	57	10	6	16	5	0	5	0	0	78
	Artes Escénicas	61	38	99	6	27	33	1	8	9	0	0	141
	Artes Musicales	38	10	48	23	6	29	7	3	10	0	0	87
Total		1518	1029	2547	504	262	766	105	43	148	381	32	3461

Fuente: Bienestar Institucional

Tabla 72
Programas de ayuda socioeconómica a estudiantes 2008

Programa	Beneficiados	Valor
Monitorías académicas y administrativas	791	715,379,911
Matrículas de honor	655	302,282,500
Auxilio alimentario	2095	700,070,710
Reliquidación matrículas	406	100,624,483
Descuento 10% en valor de la matrícula, 30% y 50%	1418	92,128,643
Total	5365	1,910,486,247

Fuente: Bienestar Institucional, Decanaturas, Oficina Asesora de Sistemas



Parte

11

*Estadísticas
de internacionalización*

Universidad Distrital
Francisco José de Caldas

2008

Boletín estadístico

Tabla 73
Relación de convenios firmados en el 2008 CERI

Concepto	No.	Entidad
Pasantías, practicas empresariales y contratos de aprendizaje	1	ICONTEC
	2	Groove Media Technologies
	3	Ministerio de Educación Nacional
	4	SETECSA
	5	Contraloría General de la Nación
	6	Crear Progreso
	7	EPM
	8	Ministerio del Interior y de Justicia
	9	Industrias Taga & Cia LTDA
	10	ST & T Ltda.
	11	Colegio Rafael Núñez
	12	Técnicos Industriales B y S LTDA
	13	SIU LTDA
	14	EPM Bogotá S.A. E.S.P.
	15	EPM Bogotá S.A. E.S.P.
	16	EPM Bogotá S.A. E.S.P.
	17	Colegio Liceo Antonio de Toledo
	18	COOSERVIGENSA LTDA
	19	Diseños Exclusivos de Pantuflas LTDA
	20	Combustión Ingenieros LTDA
	21	Colegio Ciudad de Cali
	22	INPREL Ingeniería de proyectos S.A.
	23	Consejo Profesional de Ingeniería de Transportes y Vías de Colombia
	24	Consejo Profesional Nacional de Tipografía
	25	CORFERIAS
	26	Ericsson de Colombia S.A.
	26	PRECOOM
	27	ABBANA LTDA
	28	Colegio Institución educativa Distrital OEA
	29	SELPER
	30	Alfonso Roa Rodríguez
	31	Abcolor Carton Display LTDA
	32	Strategic Allies LTDA
	33	Siscomputo LTDA
	34	Electrónica Rodmart
	35	Laser Print LTDA
36	Empresa de Renovación Urbana	

Continúa

Concepto	No.	Entidad	
Pasantías, practicas empresariales y contratos de aprendizaje	37	RCN Televisión S.A.	
	38	RCN Televisión S.A.	
	39	Registro Nacional de Avaluadores R.N.A.	
	40	Colegio CEDID San Pablo de Bosa	
	41	ITELCA LTDA	
	42	Soluciones Automaticas LTDA	
	43	Natura Software LTDA	
	44	Universal Automotora de Transportes	
	45	HILAT S.A.	
	46	EPM Bogotá S.A.	
	47	INCODER - Instituto Colombiano de Desarrollo Rural	
	48	Instrumentos y Controles S.A.	
	49	Protege LTDA	
	50	Corfeinco Asociación Mutual	
	51	Hospital Bosa II Nivel	
	52	Abcontrol Ingeniería LTDA	
	53	AES CHIVOR & CIA SCA ESP	
	54	Winner Group S.A.	
	55	Serdan S.A.	
	56	Stiqma Consulting LTDA	
	57	INVIAS	
	58	Colegio Integrado Santo Toribio de Mogrovejo	
	59	COJULOPEZ - Fundación para la Educación y el Desarrollo Social	
	60	Alpina S.A.	
	61	ECOLMAR - Recuperadora de Papeles y metales	
	62	CEMEX Colombia S.A.	
	63	Comercializadora Internacional APPAREL BASIC LTDA	
	Cooperación Interinstitucional	1	Visión Software S.A.
		2	INSOR - Instituto Nacional Para Sordos
		3	IDEAM - Instituto de hidrología, Meteorología y Estudios Ambientales
		4	COLCIENCIAS
		5	Universidad INCCA de Colombia
		6	Buinama, Asociación colombiana Pro enseñanza de la Ciencia
7		PARQUESOFT	
8		Universidad Autónoma de Occidente	
9		Team Ingeniería de Conocimiento LTDA	
10		Universidad Militar Nueva Granada	
11		Academia Francesa de la Imagen	
12		Instituto Desarrollo del Meta	
Interinstitucional de comercialización de libros	1	Hipertextos	
	2	Librería Temis	

Continúa

Concepto	No.	Entidad
Cofinanciación	1	FDL. USME
	2	CORPOBOYACA
	3	Unidad Administrativa Especial de Servicios Públicos - UAESP.
	4	Departamento Administrativo del Servicio Civil Distrital
	5	Distrito Capital - Alcaldía Mayor de Bogotá - Departamento Administrativo del Servicio Civil Distrital
Pasantía Internacional	1	Centro de Teledetección Aplicada y Estudios del Territorio CETAET, en Arica Chile.
	2	Universidad Católica de Temuco - Chile
Internacionales	1	Universidad Nacional del Litoral - Argentina
	2	Universidad Iberoamericana del Deporte - Venezuela
	3	Universidad de Itajubá - Brasil
	4	Universidad de Bío-Bío - Chile
	5	Universidad del País Vasco / Euskal Herriko Unibertsitatea - España
	6	Centro de Investigación en Alimentación y Desarrollo, A.C. Hermosillo, Sonora - México
	7	Universidad de MID - Suecia
	8	Universidad Delaware - Newark - USA
	9	Collage of Engineering Florida International University - USA.

Fuente: Centro de Relaciones Interinstitucionales - CERI

Tabla 74
Participación de docentes en eventos externos, con el apoyo del CERI 2008

No.	Nombre	País	Evento / participación	Fecha	Dependencia
1	Álvaro Calderón	España	Asistencia a evento internacional sobre lingüística forense	Febrero 11 al 14	Facultad de Ciencias Educación
2	Víctor Hugo Medina	España	Asistente en calidad de profesor en el Doctorado en Ingeniería Informática, Programa de Ingeniería de Software de la Universidad Pontificia Salamanca en Madrid	Febrero 19 a Marzo 23	Facultad de Ingeniería
3	Álvaro Espinel Ortega	Colombia	Docente de la Facultad de Ingeniería quien asistió en calidad de Director por parte de la UD al comité técnico del convenio con la Empresa de Energía de Arauca E.S.P., en la ciudad de Arauca	Abril 7, 8, 9 y 10	Facultad de Ingeniería
4	Anselmo Vega Vega	Chile	SEXTA REUNIÓN DEL COMITÉ DE COORDINACIÓN DEL PROYECTO RLA/03/902-SACCSA, en donde se estudiará la viabilidad de adelantar por parte de esta Universidad, los estudios científicos y tecnológicos del SACCSA, realizado en la ciudad de de Santiago de Chile.	Abril 16, 17 y 18	Facultad de Ingeniería
5	Jorge Orlando Lurduy Ortégón	España	Conferencista "Desafíos de la Evaluación para el Desarrollo Profesional docente" en la Universidad de Barcelona - España.	Abril 17 al 26	Facultad de Ciencias y Educación
6	Luis Fernando Ortiz Quintero	Brasil	Universidad Federal de Río de Janeiro, ponente en el IV Simposio de la Sociedad Latino-americana y Caribeña de Historia Ambiental y asistió a la Universidad Estatal de San Carlos (Río de Janeiro y Belo Horizonte)	Mayo 28 a junio 3	Facultad del Medio Ambiente y Recursos Naturales
7	Carlos Javier Mosquera Suárez	España	Apoyo defensa de tesis doctoral y gestión con la Oficina de Relaciones Internacionales de la Universidad de Valencia.	Mayo 20 a junio 18	Facultad de Ciencias y Educación
8	Germán Méndez Giraldo	Honduras	Representación institucional a la 6ª Conferencia de LACCEI (Consortio de Escuelas de Ingeniería de Latinoamérica y del Caribe) a realizarse en Tegucigalpa - Honduras.	Junio 3 al 6	Facultad de Ingeniería
9	Víctor Hugo Medina				
10	Flor Alba Santamaría	Cartagena - Colombia	Directora de la Cátedra UNESCO UD, quien participó en la Conferencia Regional de Educación Superior CRES 2008, a realizarse en Cartagena de Indias - Colombia.	Junio 4 al 6	Facultad de Ciencias y Educación
11	Uriel Coy Verano				CERI
12	Leonardo Rodríguez	Arauca - Colombia	Docente del Proyecto Curricular de Ingeniería Catastral quien realizó unas actividades en el desarrollo del convenio Interinstitucional No. 003 de 2008, suscrito con la Empresa de Energía de Arauca para la generación de energía eléctrica en el Departamento de Arauca.	Junio 18 al 20	Ingeniería
13	Martha Janet Velasco Forero	España	Docente directora del grupo de investigación MARAT en Derechos Humanos de la Universidad Distrital, quien asistirá al curso de formación "XXI Curso de Construcción de Paz y Transformación Creativa de Conflictos", a realizarse del en la Villa Gernika-Lumo, Biscaia.	Julio 7 al 12	Facultad de Ciencias y Educación
14	Adrián Eduardo Serna Dimas	Bélgica	Docente Director del Instituto para la Pedagogía, la Paz y el Conflicto Urbano - IPAZUD, quien asistirá en calidad de ponente del evento "Building Sustainable Futures, Enacting Peace and Development", organizado por la International Peace Research Association -IPRA	Julio 15 al 19	IPAZUD
15	César Villamil	Argentina	Docente de la Facultad de Artes - ASAB, quien asistirá en representación institucional al III Festival de Saxofón de Bs.As.,	Agosto 20 al 27	Facultad de Artes
16	José Felix Assad Cuellar	España	Docente ASAB, quien asistió al 32 CONGRESO MUNDIAL del Instituto Internacional de Teatro ITI-UNESCO, a realizarse en Madrid.	Septiembre 22 al 27	Facultad de Artes
17	Flor Marina Hernández Saldaña	USA	Ponente en el Congreso E-learning 2008, en la ciudad de las Vegas Nevada.	Noviembre 16 al 26	Facultad de Ciencias y Educación
18	Luz Marilyn Ortiz Sánchez	Brasil	Ponente en el "II Congreso latinoamericano de Formación de Profesores de Lenguas", a realizarse en el Campus Gavea de Pvc Río de Janeiro - Brasil.	Noviembre 27 al 29	Facultad de Ciencias y Educación
19	Favio López Botia	Argentina	Ponente en el "VI Congreso Latinoamericano de Micología" y participará en el Curso Estudio de los Hongos Solubilizadores de Fósforo, a realizarse en Mar del Plata - Argentina.	Noviembre 10 al 21	Facultad del Medio Ambiente y Recursos Naturales
20	Giovani Mancilla Gaona	España	Defensa de su trabajo de grado en la Universidad Politécnica de Madrid - España.	Enero 11 a Febrero 1 de 2009.	Facultad Tecnológica

Fuente: Centro de relaciones Interinstitucionales, CERI

Tabla 75
Visitantes extranjeros apoyados CERI 2008

VISITANTES INTERNACIONALES APOYADOS ECONÓMICAMENTE POR EL CERI EN EL 2008					
No.	Nombre	País	Evento / participación	Fecha	Dependencia
1	Carla Achiardi Echeverria	Chile	Directora artística del montaje de docentes y estudiantes de quinto (5) año del énfasis de Actuación (grupo II) del Proyecto Curricular de Artes Escénicas de la Facultad de Artes	Marzo a junio	Facultad de Artes
2	Rafael Eduardo Nieves Origuen	Venezuela	Director artístico del montaje de docentes y estudiantes de quinto (5) año del énfasis de Danza Contemporánea del Proyecto Curricular de Artes Escénicas de la Facultad de Artes	Marzo a junio	
3	Dieter Heinz Gottfried Welke	Alemania	Director artístico del montaje de docentes y estudiantes de quinto (5) año del énfasis de Actuación (grupo I) del Proyecto Curricular de Artes Escénicas de la Facultad de Artes	Marzo a junio	
4	Dieter Misgeld	Canadá	Conferencia "Democracia y Educación" Taller Derechos Humanos 1948 - 2008 sesenta años de vida universitaria	Marzo 25 y 26	Facultad de Ciencias y Educación
5	Guillermo Orozco	México	Conferencia y conservatorio. Escenarios educativos en el ecosistema comunicacional 1948-2008 sesenta años de vida universitaria	Febrero 19 a 22	Facultad de Ciencias y Educación
6	Adolfo Pacheco	Colombia	Conferencia Literatura y música en la composición de Adolfo Pacheco	Febrero 26	Facultad de Ciencias y Educación
7	Pedro Luis Sotolongo	Cuba	Conferencista internacional del III Encuentro Interuniversitario Sobre Complejidad, realizado en coordinación con diferentes Instituciones de Educación Superior	Abril 14 al 18	Facultad Ingeniería
8	Nicolas Marin Martines	España	Conferencista internacional en la temática sobre Didáctica de las Ciencias, jornadas académicas Facultad de Ciencias y Educación	Abril 22, 23 y 24	Facultad de Ciencias y Educación
9	Israel Quintanilla García	España	Conferencista II Seminario Internacional de Topografía	Mayo 12 al 16	Facultad del Medio Ambiente y Recursos Naturales
10	Nelly Gochicoa	USA	Delegación de la OEA, reunión con directivas académicas de la UD para establecer acuerdos y alianzas de cooperación académica.	Junio 13	Rectoría
11	Ana María Ortiz				
12	Richard Stallman	USA	Conferencia "LA ÉTICA DEL SOFTWARE LIBRE," con la participación de estudiantes y personal docente, para dar inicio al semestre académico en el marco de la celebración de los sesenta años de vida universitaria.	Julio 25	CERI
13	Gladys Lecomte Andrade	Suiza	Conferencista III SEMINARIO INTERNACIONAL Saberes y Lenguajes: Una aproximación desde el plurilingüismo a la diversidad, organizado por la Cátedra UNESCO UD en desarrollo del niño.	20 de agosto	Cátedra UNESCO

Continúa

VISITANTES INTERNACIONALES APOYADOS ECONÓMICAMENTE POR EL CERI EN EL 2008					
No.	Nombre	País	Evento / participación	Fecha	Dependencia
14	José Roberto López	USA	Conferencista internacional de la XI SEMANA DE LA ENSEÑANZA DE LA FÍSICA Y EL III ENCUENTRO DE EGRESADOS.	Septiembre 29 a octubre 3	Facultad de Ciencias y Educación
15	Jessica Coates	Australia	Conferencista internacional de la VII SEMANA LINUX UNIVERSIDAD DISTRITAL.	Septiembre 27 a octubre 10	Facultad Ingeniería
16	José Rolando Frías Figueroa	México	Conferencista internacional del Seminario "SANEAMIENTO, AMBIENTE Y DESARROLLO" y el curso "TRATAMIENTO DE AGUAS RESIDUALES PROBLEMÁTICAS Y PERSPECTIVAS".	Noviembre 3 al 8	Facultad del Medio Ambiente y Recursos Naturales
17	Jessica Juliana López	Ibagué	Conferencista y expositora de la "FERIA DE OPORTUNIDADES EN EL EXTERIOR UD 2008".	Octubre 30 y 31	CERI
18	Sol Elvira Pérez	México	Conferencistas del VII CONGRESO INTERNACIONAL DE INGENIERÍA "INGENIERÍA INDUSTRIAL" -Semana de Ingeniería Industrial.	Octubre 30 a noviembre 1	Facultad Ingeniería
19	Carlos Cano Hernández	Cali			
20	Melba Lucía Rivera de Reyéz	Naciones Unidas	Conferencistas internacionales de la XIV SEMANA TECNOLÓGICA.	Noviembre 3 al 7	Facultad Tecnológica
21	Rafael Antonio Maradiaga Molina	Honduras			
22	Oscar Sanjuan Martínez	España	Conferencistas del Seminario para la dirección de tesis de investigación y de un curso sobre Agentes Inteligentes.	Noviembre 7 al 22	Facultad Ingeniería
23	Juan Manuel Cueva	España			
24	Fernando Razo	México	Conferencista del I SEMINARIO INTERNACIONAL DE LEAN MANUFACTURING.	Noviembre 28 y 29 de 2008	Facultad Ingeniería

Fuente: Centro de relaciones Interinstitucionales, CERI

Tabla 76
Participación de estudiantes en programa Work Travel 2008

Proyecto	Programa										
	Global connection programa - work & travel 2008-2009 (USA)	International cultural homestay international-chi programa work & travel (USA) summer 2008	International trotamundos programa - work & travel summer 2008	International servicio educativo internacional programa - work & travel (usa) summer 2008	International servicio educativo internacional programa - work & travel 2008-2009	Student visa programa - work & travel	Student visa programa - work & travel (usa)	Work & travel (usa) summer 2008	Work experience - CCUSA - winter 2008 - 2009	Work experience - CCUSA - summer 2008 (verano)	Total general
Artes Plásticas y Visuales		2								4	6
Administración Ambiental					2			2		1	5
Administración Deportiva		1									1
Ingeniería de Sistemas		2		3				1	2	10	18
Ingeniería Industrial			1	1					1	18	21
Ingeniería Ambiental										2	2
Ingeniería Catastral				1						4	5
Ingeniería Electrónica						1	1			7	9
Ingeniería Forestal										1	1
Licenciatura en Educación Básica con énfasis en Inglés	4	2							1	12	19
Licenciatura en Humanidades y Lengua Castellana									1	1	2
Tecnología en Electrónica										1	1
Tecnología en Industrial										1	1
Total general	4	7	1	5	2	1	1	3	5	62	91

Fuente: Centro de Relaciones Interinstitucionales, CERI

Tabla 77
Movilidad de estudiantes en eventos, estudios, practicas, pasantias, trabajos de grado y oportunidades en el exterior 2008

No.	Nombre	Proyecto Curricular	Evento	País
1	Johon Oliver Marín Araque	Artes Musicales	8th New York Guitar Seminar at Mannes:The Ghiglia Legacy	New York-USA
2	Linda Karina Durán Bautista	Ingeniería Electrónica	Ponente con el trabajo "Improved recursive Algorithm for Computing the Generalized Centroid of and Interval Type-2 Fuzzy Set"	New York-USA
3	Hector Daniel Bernal Amaya			
4	Sebastian Iregui García			
5	Daniel Vicente Linares Cruz		Ponente con el trabajo "Performance Evaluation of Fuzzy Operators for FPGA Technology"	
6	Leyini Parra Espitia	Ingeniería Electrónica	Simposio de geociencia y sensores remotos – IGARSS	USA
7	Gina Eloiza Largo Ordóñez	Ingeniería en Telemática	Calidad de ponente en la "14 international conference on concurrent enterprising (ice 2008)	Portugal
8	Juliana Elizabeth Márquez Bejarano	Ingeniería en Forestal	Simposio internacional de estudiantes forestales –IFSS, a realizarse en la Universidad Forestal de Sofía	Sofía – Bulgaria
9	Oscar Andrés Rodríguez Romero	Licenciatura en Educación Básica con énfasis en Inglés	Corso Intensivo per principianti di Lingua e Cultura Italiana per Stranieri (Bologna, 23 giugno-4 luglio 2008)	Bolonia - Italia
10	Jefrey Bulla Blanco	Ingeniería de Sistemas	Calidad de ponente al "51 IEEE Internacional Midwest Symposium on Circuits and Systems (MWSCAS), organizado por la University of Tennessee, a realizarse en la ciudad de Knoxville – USA , desde el 10 al 13 de Agosto de 2008.	USA
11	Erika Paola Villamil Pachón	Ingeniería Topográfica	Pasantía académica en el Centro de Teledetección Aplicada y Estudios del Territorio –CETAET	Arica, Chile
12	Willian Cortés Bolívar			
13	Hellman Orlando Pinilla Vásquez			
14	Jonathan Snaider Triana Pardo			
15	Leidy Tatiana Romero Abril	Licenciatura en Educación Básica con énfasis en Ciencias Sociales	Trabajo de grado en la Universidad Católica de Temuco	Temuco - Chile
16	Adriana Consuelo Cruz Marín	Ingeniería Industrial	Práctica académica en el programa de observación y aprendizaje (shadow program) en Intermountain Staffing Resources.	Salt Lake City -USA
17	Leonardo Robayo Alarcón	Artes Escénicas con Énfasis en Danza Contemporánea	Pasantía con la Universidad Autónoma de Querétaro en su Facultad de Artes, a realizarse en Querétaro durante un año a partir del mes de agosto del año 2008.	México
18	Jorge Andrés Betancourt			
19	Catalina Bustos González	Ingeniería Electrónica	Ponente en el Electronics, Robotics and Automotive Mechanics Conference 2008 (CERMA 2008), a realizarse en la ciudad de Cuernavaca - México, del 30 de septiembre al 3 de octubre de 2008.	México
20	Leandro Alberto López Sánchez			
21	Lina Ximena Duarte Pacheco	Ingeniería Industrial	Curso de inglés estándar en la institución EMBASSY CES, del 22 de Septiembre de 2008 al 23 de Enero de 2009.	Nueva Zelanda
22	Pedro Luis Pedreros Rodríguez			
23	Gina Katherine Sierra Páez	Ingeniería Electrónica	Ponente al 51st IEEE International Midwest Symposium on Circuits and Systems –MWSCAS 2008, organizado por el Institute of Electrical and Electronics Engineers -IEEE, a realizarse en la ciudad de Knoxville - Tennessee, del 10 al 13 de agosto de 2008.	USA
24	Jeimmy Alejandra Herrera Velandia	Licenciatura en Inglés	Viaje de intercambio cultural en octubre de 2008.	USA
25	Harold Rene Chamorro Vera	Ingeniería Electrónica	Calidad de ponente en el Electronics, Robotics and Automotive Mechanics Conference 2008 (CERMA 2008), del 30 de septiembre al 3 de octubre de 2008.	México
26	Catalina Bustos González			
27	Leandro Alberto López Sánchez			

Continúa

No.	Nombre	Proyecto Curricular	Evento	País
28	Olga Janet Quintero Escarrago	Facultad del Medio Ambiente y Recursos Naturales	Invitada AL 10º Congreso Nacional e Internacional de Ingenierías Tópográfica, Geodésica y Gemática, a realizarse en el Colegio de Ingenieros Topógrafos, en la Ciudad de Boca del Río, Estado de Veracruz - México del 13 al 20 de Octubre de 2008	México
29	Indira Paola Pachon Cendales	Facultad del Medio Ambiente y Recursos Naturales	VII Congreso Internacional Geoexpo 2008, con la ponencia sobre "Métodos de Georreferenciación para Colecciones Biológicas" a realizarse en la Ciudad de Lima - Perú, del 11 al 17 de Noviembre de 2008	Perú
30	Elizabeth Lozano Mogollón		Ponencia sobre "Topografía y Geomática en Colombia: Un Estudio Comparativo de los Currículos de Ingeniería"	
31	Kelly Escudero Eguis			
32	Lady Tatiana Páez,			
33	Deisy Catherine Guiot Saavedra	Ingeniería Industrial	Viajará durante el periodo de vacaciones comprendido entre el 12 de diciembre de 2008 al 02 de febrero de 2009	Francia
34	Oscar Andrés Rodríguez Romero	Facultad de Ciencias y Educación	Intercambio con la Universidad de Bologna - Italia. 15 de Enero al 31 de Julio de 2009	Italia
35	Elizabeth Angarita Cervantes	Facultad de Ciencias y Educación	Programa de experiencia laboral e intercambio cultural en Italia, en el período comprendido del 10 de diciembre de 2008 al 15 de junio de 2009	Italia
36	Ana María Nungo Pinzón	Facultad de Ingeniería	University of Illinois at Chicago en el programa de Electrical Engineering, con el fin de terminar sus estudios a partir del 12 de enero de 2009	USA
37	Maribel Giraldo Ramírez	Facultad del Medio Ambiente y Recursos Naturales	Ponente Congreso Regional para las Américas del Grupo Internacional de Investigaciones sobre protección de la madera - IRG 2008. Guanacaste Playa Flamingo, del 30 de Noviembre al 03 de diciembre de 2008	Costa Rica
38	Sandra Carolina Peñalosa	Facultad de Ingeniería	Viaje académico para tomar un curso de inglés a partir de enero de 2009	Reino Unido

Fuente: Centro de relaciones Interinstitucionales, CERI



Parte
12
*Estadísticas
de recursos y apoyo*

Universidad Distrital
Francisco José de Caldas

2008
Boletín estadístico

Tabla 78
Referencias cargadas en el sistema de información bibliográfica

Biblioteca / unidad de información	Libro	Otro tipo de formato							Colección pendiente por vincular al (SIB) (Valores estimados)			Total colección biblioteca
		CD	DISK	Casete	Partituras	Mapas	Videos	Fascículos	Libro	Trabajo de grado	Otros formatos	
Área Administrativa	67											67
Macarena A	25,533	13				13				5,855	9,416	40,830
Centro de documentación Ciencias Sociales	9,231								3,000	731	3,889	16,851
Macarena B	533	1							2,771	840	1,243	5,388
Posgrados	1,580	14	2						2,676	1,086	1,603	6,961
Ingeniería	8,635	361	5					38		6,620	4,577	20,236
Vivero Medio Ambiente	2,791	20				117			5,302	3,493	3,476	15,199
Administración Deportiva	394	8	2						521	413	398	1,736
Artes - ASAB	1,627	12		1	5		63		5,287	563	2,243	9,801
Tecnológica	10,577	448	308	29			21			1,960	3,761	17,104
Totales	60,968	877	317	30	5	130	84	38	19,557	21,561	30,606	134,173

Fuente: Biblioteca

Tabla 79
Títulos adquiridos por Biblioteca 2008

Facultad	Biblioteca	Títulos	Volúmenes	Valor
Artes - ASAB	Artes - ASAB	25	28	1,657,588
Ciencias y Educación	Macarena A	223	656	100,619,028
	Macarena B	80	210	9,985,215
	Posgrados	57	66	4,438,101
Ingeniería	Ingeniería	336	877	110,731,768
Medio Ambiente y Recursos Naturales	Cle 34	71	317	32,765,030
	Medio Ambiente	455	719	64,153,493
Tecnológica	Tecnológica	239	797	72,730,530
Total		1486	3670	397,080,753

Fuente: Biblioteca

Tabla 80
Suscripción a contenidos científicos en formato electrónico

Grupo	Base de datos	Subgrupo	Descripción
INFOLINK PROQUEST GALE	DIALNET		DialNet es una hemeroteca virtual multidisciplinaria con material predominante en español y con acceso a cerca de 3,500 publicaciones electrónicas y 35,000 artículos en texto completo. En DialNet encontrara información en áreas como: agricultura y alimentación, arte, ciencias básicas, ciencias biológicas, ciencias sociales, medio ambiente, humanidades, tecnología, educación, entre otras.
	NAXOS MUSIC LIBRARY		Más de 12.000 CD's – 200.000 Tracks en música clásica y otros géneros
	ERIC PLUS TEXT		La mayor fuente de información del mundo sobre educación. La base de datos contiene más de un millón de resúmenes de documentos relacionados con la educación y artículos de revistas, compilados por el Educational Resources Information Center (ERIC).
	PROQUEST EDUCATION JOURNALS		Esta base de datos es una fuente indispensable de información tanto para profesionales en educación como para estudiantes quienes necesitan actualizarse con lo último en conceptos de enseñanza, metodologías y casos. Combina la Biblioteca Nacional de Educación de Estados Unidos, la base de datos ERIC® y un Tesoro navegable con más de 300 títulos claves de las base de datos de ProQuest en texto completo y/o imagen completa. Búsqueda de texto completo en las principales publicaciones periódicas sobre educación y temas afines.
	Academic OneFile 1980 - MAR, 2009		Academic OneFile es la mejor fuente de artículos arbitrados en texto completo de revistas y fuentes de referencia líderes. Con amplia cobertura en ciencias físicas, tecnología, medicina, ciencias sociales, artes, teología, literatura y otros temas, Academic OneFile provee contenido detallado y de fuentes reconocidas. Con millones de artículos disponibles en texto completo tanto en PDF como en HTML sin restricciones, los investigadores pueden encontrar rápidamente información precisa. Incluye cobertura en texto completo del New York Times desde 1995. Se actualiza diariamente.
	Agriculture Collection		With broad coverage of agriculture and its related fields, this collection provides a comprehensive view of this growing body of knowledge. Comprised of nearly 200 titles, researchers will have access to current and authoritative content that spans the industry -- from practical aspects of farming to cutting edge scientific research in horticulture.
	Business and Company ASAP 1980 - Mar 2009		Información de compañías, mercados e industrias para los investigadores. Desde tendencias del mercado, fusiones y adquisiciones hasta teoría de administración actual y visiones generales de compañías. Tenga acceso a periódicos de negocios y comercio, diarios y perfiles de directorio de compañías con texto completo e imágenes.
	Business Economics and Theory		With a strong emphasis on titles covered in the EconLit database, this collection provides academic journals and magazines focusing on topics in economics. Perfect for business classes, users will find more than 150 full-text journals to support their research.
	Communications and Mass Media Collection		From marketing professionals to students studying for advanced degrees in linguistic theory, this collection provides current and accurate information from more than 100 journals focused on all aspects of the communications field. Key subjects covered include: advertising and public relations, literature and writing, linguistics, and many more.
Computer Database 1980 - Mar 2009		Use esta base de datos para buscar información de productos relacionados con computación, noticias y reseñas de temas como hardware, software, electrónica, ingeniería, comunicaciones y la aplicación de la tecnología	
Criminal Justice Collection		Whether studying to become a lawyer or law enforcement officer, paralegal, or for a career in Homeland Security, this collection rises to the challenge. Users will have access to 150 journals.	
Culinary Arts Collection		The Culinary Arts collection includes 150 of the major cooking and nutrition magazines. Coverage includes thousands of searchable recipes, restaurant reviews, and industry information.	
Diversity Studies Collection		Diversity Studies Collection	
Educator's Reference Complete 1980 - MAR, 2009		Es una selección de más de 450 revistas académicas en texto completo, cientos de reportes en texto completo, así como muchas reconocidas fuentes de referencia. La mayor parte de los títulos en texto completo se encuentran indizados en la base de datos ERIC. La información de esta base de datos se actualiza diariamente y está disponible las 24 horas del día.	

Continúa

Grupo	Base de datos	Subgrupo	Descripción
INFOLINK PROQUEST GALE	CENGAGE GALE	Environmental Studies and Policy Collection	Providing robust coverage of the field of environmental issues and policy, this collection, which includes nearly 200 journals, provides instant access to the multiple viewpoints of this volatile field of study, including perspectives from the scientific community, governmental policy makers, as well as corporate interests.
		Expanded Academic ASAP 1980 - Mar 2009	Desde artes y humanidades hasta ciencias sociales, ciencias y tecnología, esta base de datos cubre necesidades de investigación en todas las disciplinas académicas. Consulte publicaciones académicas, revistas de noticias y periódicos - ¡muchos en texto completo y con imágenes!
		Fine Arts and Music Collection	With more than 100 full-text magazines and journals covered in databases such as the Wilson Art Index and RILM, this collection will provide your students with resources to support research in areas such as drama, music, art history, and filmmaking.
		Gardening, Landscape and Horticulture Collection	Farmers, landscape architects, and biotechnologists alike will have their information appetites sated with this collection of nearly 50 journals focused specifically on key issues in gardening, landscaping, and other areas of horticulture. A fertile and growing collection, this collection includes content relating to both the practical aspects as well as the scientific theory of horticulture studies.
		Gay, Lesbian, Bisexual and Transgender Issues	Gay, Lesbian, Bisexual and Transgender Issues
		General Business File ASAP 1980 - Mar 2009	Analice actividad y rendimiento de compañías, eventos y tendencias de la industria así como lo último en administración, economía y política. Tenga acceso a una combinación de reportes de investigación de corredurías, publicaciones comerciales, diarios, periódicos y listados de directorios de compañías con texto completo e imágenes disponibles.
		General OneFile 1980 - MAR, 2009	Una fuente en un solo lugar para noticias y artículos periódicos de una amplia variedad de temas: negocios, computadoras, eventos de actualidad, economía, educación, temas ambientales, cuidado de la salud, pasatiempos, humanidades, leyes, arte y literatura, política, ciencias, ciencias sociales, deportes, tecnología y mucho material de temas de interés general. Millones de artículos de texto completo, muchos con imágenes. Se actualiza diariamente.
		General Reference Center Gold 1980 - MAR, 2009	Una base de datos de interés general que integra una variedad de fuentes - periódicos, libros de referencia, revistas y publicaciones comerciales. Encuentre artículos sobre eventos de actualidad, cultura popular, tendencias de negocios e industria, artes y ciencias, deportes, pasatiempos y más.
		General Science Collection	General Science Collection
		Health Reference Center Academic 1980 - Mar 2009	Base de datos multi-fuente, le permite consultar periódicos en texto completo de enfermería y salud aliada, más la amplia variedad de fuentes de información de salud personal del premiado Health Reference Center de Infotrac. Todo en una única base de datos fácil de usar. El material contenido en esta base de datos es para propósitos informativos solamente.
		Home Improvement Collection	Even the smallest home improvement project can be daunting: with this collection of nearly 100 home improvement focused titles, hobbyists and professional carpenters alike will immediately put their projects on a more solid foundation. Coverage includes such topics as architectural techniques, tool and material selection, zoning requirements, and many more.
		Hospitality, Tourism and Leisure Collection	With current and relevant content from over 500 industry journals, this collection provides well-rounded coverage of both the historical and current state of affairs in the hospitality and tourism field, while also allowing for focused study of specialized aspects of the industry - including cultural aspects of travel, leisure activities, economic aspects of tourism, and more.
		Information Science and Library Issues	Information Science and Library Issues
		Informe Académico 1994 - Mar. 2009	Cubre necesidades de información para todas las disciplinas académicas. Desde economía, ciencia y tecnología, psicología, educación, hasta arqueología, historia, literatura y más. Contiene revistas académicas de toda Iberoamérica.
Insurance and Liability Collection	Insurance and Liability Collection		
Military and Intelligence Database	Military and Intelligence Database		

Continúa

Grupo	Base de datos	Subgrupo	Descripción
INFOLINK PROQUEST GALE	CENGAGE GALE	Nursing and Allied Health Collection MARCH, 2009	All aspects of the Nursing profession -- from direct patient care to health care administration -- are covered in this collection. Including nearly 400 titles, this collection's current and authoritative content will be of use to both professionals already working in the field as well as students pursuing a nursing-focused curriculum.
		Physical Therapy and Sports Medicine	Physical Therapy and Sports Medicine
		Pop Culture Collection	Pop Culture Collection
		Psychology Collection	This set explores what makes people "tick" from childhood to death. This collection gives individuals a basic understanding of the study of the mind, emotions and how the human mind develops -- and diminishes -- over time. Your library's users will have instant access to 200 subject-appropriate full-text periodicals.
		Religion and Philosophy Collection	Religion and Philosophy Collection
		Small Business Collection	Small Business Collection
		Telecommunications Database	Telecommunications Database
		U.S. History Collection	U.S. History Collection
		Vocations, Careers and Technical Education	Vocations, Careers and Technical Education
		War and Terrorism Collection	War and Terrorism Collection
		World History Collection	World History Collection
LEGIS	MULTILEGIS		Multilegis es una publicación multimedial especializada en el campo jurídico, que permite tener acceso a un completo portafolio de obras nacionales y latinoamericanas, en el ámbito penal, comercial, laboral, tributario, público y privado, mediante la interacción con contenidos en hojas sustituibles, Internet y CD-ROM.
SPRINGER	SPRINGER		SpringerLink es una de las principales bases de datos interactivas del mundo en los campos de las ciencias, la técnica, la medicina Publicaciones, serie de libros, libros, obras de referencia y la recopilación de archivos en línea. SpringerLink es un potente punto de acceso para investigadores y científicos.
CONSEJO COLOMBIA- NO DE SEGU- RIDAD			El acceso a este link le permite consultar libremente la Biblioteca del Centro de Información de Seguridad Integral, Salud Ocupacional y Protección Ambiental. Pueden encontrarse diferentes documentos en texto completo en las áreas de Seguridad Integral, Salud Ocupacional y Protección Ambiental, en los siguientes temas: <ul style="list-style-type: none"> • Ambiente • Desastres • Ergonomía y Riesgos Psicosociales • Incendios • Legislación • Prevención de Riesgos • Riesgos Profesionales • Seguridad Eléctrica • Seguridad y Salud en el Trabajo • Seguridad Química • Seguridad Vial • Toxicología

Fuente: Biblioteca

Tabla 81
Planta Física por sede, tipo y área

Sede	Utilización Área Construída	Aulas	Laboratorios	Administración	Auditorios
Central	Número	27	0	0	0
	Área (m ²)	1,720	1,793	285	0
Ingenierías	Número	23	20		2
	Área (m ²)	3,476	979	748	470
Calle 34	Número	8	0	0	1
	Área (m ²)	341	0	324	
Tecnológica	Número	65	21	0	2
	Área (m ²)	3,121	2,524	712	629
Vivero	Número	32	12		2
	Área (m ²)	1,529	766	580	124
Macarena A	Número	42	20	0	3
	Área (m ²)	3,476	979	748	470
Macarena B	Número	12	35		2
	Área (m ²)	620	1,062	191	234
Cle 64	Número	15	1	0	1
	Área (m ²)	589	46	717	34
Artes - ASAB	Número	47	20	0	1
	Área (m ²)	2,843	1,038	236	163
Total Número		271	109	0	11
Total Área		17,715	9,187	4,541	2,123

Fuente: Oficina Asesora de Planeación y Control

Tabla 82
Espacio físico según dedicación por áreas

Destinación Área	Sede	Tecnológica	Vivero	Macarena A Y B	Central	Cle 34	Cle 64	Artes-ASAB	IDEXUD	Total
Enseñanza		6,295	3,405	7,216	5,611	470	1,064	5,082	102	29,246
Docentes		355	310	159	297	33	401	102		1,657
Administrativo		534	357	1,639	2,177	74	506	264	197	5,747
Bienestar Social		385	109	278	250	40	154	153	0	1,369
Atención Público - Sanitarios		792	346	614	2,357	91	67	269	45	4,581
Circulaciones - Locales Técnicos		3,471	1,864	5,052	7,453	258	649	4,679	480	23,906
Biblioteca		342	314	544	165	49	191	255	0	1,859
Cafetería		543	154	270	564		59	97	0	1,688
Instalaciones Deportivas - Cubiertas		556	109	0	0	0	0	0	0	665
Instalaciones Deportivas - Aire Libre		961	545	1,200	0	0	0	0	0	2,707
Total		14,233	7,514	16,973	18,873	1,015	3,092	10,902	824	73,427
Área Lote		13,660	49,629	42,997	2,875	263	469	7,001	2,842	119,736

Áreas en metros cuadrados

Fuente: Oficina Asesora de Planeación y Control

Tabla 83
Salas de informática y computadores para uso estudiantil

Sede	Sala de informática	Número de equipos	Punto de red instalados
Medio Ambiente	Sala 1	16	16
Medio Ambiente	Sala 2	13	13
Medio Ambiente	Sala 3	17	5
Medio Ambiente	Sala de Cartografía	17	6
Cle 34	Sala de Sistemas	11	11
Medio Ambiente	Sala 6	1	1
Macarena A	1	15	15
Macarena A	2	24	20
Macarena A	3	16	10
Macarena B Laboratorios	4	15	8
Macarena B	5	17	16
Ciencias	6	15	14
Ciencias	7	10	9
Ciencias	Aula multimedia	6	6
Tecnológica	Informática 1	6	6
Tecnológica	Informática 2	20	20
Tecnológica	Informática 4	16	16
Tecnológica	Informática 5	20	20
Tecnológica	Informática 6	16	16
Tecnológica	Informática 7	22	22
Tecnológica Bloque 4 Salón 201	Sala de Software aplicado de Mecánica	20	0
Tecnológica Bloque 4 Salón 201	Sala de Neumática	5	0
Tecnológica Bloque 4 Salón 201	Sala de Hidráulica	5	0
Tecnológica Bloque 4 Salón 101	Laboratorio CNC y robótica	4	0
Tecnológica	Laboratorio de Metalografía	1	0
Tecnológica	Sala 1 LSA-TI	20	20
Tecnológica	Sala 2 LSA-TI	7	4
Tecnológica	Laboratorio de Electrónica Sala 4	1	1
Tecnológica	Laboratorio de Electrónica Sala de Software	20	20
Tecnológica Bloque 4 Salón 501	Laboratorio de Electrónica Sala de Software (Bloque 4 Salón 502)	20	20
Tecnológica Bloque 4 Salón 302	Laboratorio de Electricidad Sala de Software Aplicado	20	20

Continúa

Sede	Sala de informática	Número de equipos	Punto de red instalados
Artes - ASAB	Arreglística	13	13
Artes - ASAB	B 112	11	11
Artes - ASAB	B 112	7	7
Artes - ASAB	Composición y producción musical 103	13	13
Artes - ASAB	Composición y producción musical 233	3	0
Ingenierías	Sala de informática 500	16	16
Ingenierías	Sala de informática 501	24	24
Ingenierías	Sala de informática 502	20	20
Ingenierías	Sala de informática 503	20	20
Ingenierías	Sala de informática 504	24	24
Ingenierías	Sala de informática 505	20	20
Ingenierías	Sala de informática 506	24	24
Ingenierías	Sala de informática 601	20	20
Ingenierías	Sala de informática 701	28	28
Ingenierías	Sala de informática 702	14	14
Ingenierías	Sala de informática 703	24	24
Ingenierías	Sala de informática 704	18	18
Total		715	631

Fuente: Decanaturas

Tabla 84
Relación de laboratorios y salas de informática

Ubicación	Denominación	Proyectos curriculares a los cuales presta servicios	Dedicación	Puestos de Trabajo
Piso 7 Sabio Caldas	Tiempos y métodos	Industrial	Docencia	18
Piso 7 Sabio Caldas	Ergonomía	Industrial, Higiene y Salud Ocupacional	Docencia	16
Piso 7 Sabio Caldas	LIFAE (grupo de investigación)	Electrónica	Investigación	4
Piso 7 Sabio Caldas	Hidráulica y Neumática	Electrónica, Sistemas	Docencia	18
Piso 7 Sabio Caldas	LAMIC (Grupo de Investigación)		Investigación	10
Piso 7 Sabio Caldas	Programación (grupo de investigación GITEM)	Ciencias de la Información y las Comunicaciones	Investigación	4
Piso 7 Sabio Caldas	DSP	Electrónica	Investigación	4
Piso 7 Sabio Caldas	Control	Electrónica	Investigación	4
Piso 7 Sabio Caldas	Conmutación	Electrónica, Ciencias de la información y las Comunicaciones, Teleinformática	Investigación	4
Piso 6 Sabio Caldas	Circuitos	Electrónica, Eléctrica	Docencia	18
Piso 6 Sabio Caldas	Electrónica	Electrónica, Eléctrica	Docencia	18
Piso 6 Sabio Caldas	Electrónica básica	Electrónica, Eléctrica, Bioingeniería	Docencia	32
Piso 6 Sabio Caldas	Comunicaciones	Electrónica, Eléctrica, Sistemas	Docencia	18
Piso 6 Sabio Caldas	Digitales	Electrónica, Eléctrica, Sistemas, Industrial, Extensión	Docencia	18
Piso 6 Sabio Caldas	Máquinas	Electrónica, Eléctrica	Docencia	18
Piso 6 Sabio Caldas	Antenas	Electrónica	Docencia	4
Piso 6 Sabio Caldas	Televisión	Electrónica	Docencia	4
Piso 6 Sabio Caldas	Bioingeniería (grupo de investigación GIBIUD)	Electrónica	Docencia	4
Piso 6 Sabio Caldas	GITUD (grupo de investigación)	Electrónica	Docencia	6
Palacio la Merced	Maderas	Artes Plásticas y Visuales	Docencia	
Palacio la Merced	Metales	Artes Plásticas y Visuales	Docencia	
Palacio la Merced	Piedra	Artes Plásticas y Visuales	Docencia	
Palacio la Merced	Fotografía	Artes Plásticas y Visuales	Docencia	
Palacio la Merced	Audiovisual	Artes Plásticas y Visuales	Docencia	
Palacio la Merced	Vidrio	Artes Plásticas y Visuales	Docencia	
Palacio la Merced	Grabado en metal	Artes Plásticas y Visuales	Docencia	
Palacio la Merced	Cerámica	Artes Plásticas y Visuales	Docencia	
Palacio la Merced	Serigrafía	Artes Plásticas y Visuales	Docencia	
Palacio la Merced	Papel	Artes Plásticas y Visuales	Docencia	
Palacio la Merced	Coreografía	Artes Escénicas	Docencia	
Palacio la Merced	Imágen audiovisual	Artes Plásticas y Visuales	Docencia	
Palacio la Merced	Imágen sonora	Artes Musicales	Docencia	
Palacio la Merced	Danza	Artes Escénicas	Docencia	
Palacio la Merced	Música	Artes Musicales	Docencia	
Palacio la Merced	Teatrino	Artes Escénicas	Docencia	
Palacio la Merced	Sala de exposiciones	Artes Plásticas y Visuales	Exposiciones	
Macarena A 105	Laboratorio de Lic. Matemáticas		Docencia	40
Macarena A 106	Laboratorio de Lic. Física No. 1		Docencia	30
Macarena A 107	Laboratorio de Lic. Física No. 2		Docencia	30
Macarena A 108	Laboratorio de Lic. Física No. 3		Docencia	30

Continúa

Ubicación	Denominación	Proyectos curriculares a los cuales presta servicios	Dedicación	Puestos de Trabajo
Macarena A 109	Laboratorio de Lic.Física No.5 Física -Química e Instrumentación Analítica.		Docencia	30
Macarena A 110	Laboratorio de Lic.Física No.6 Física Óptica.		Docencia	30
Macarena A 111	Laboratorio de Lic.Física No.4		Docencia	30
Macarena A 208	Laboratorio de Física No.6 Compartido Física con Ing.Catastral		Docencia	35
Macarena A 5	Laboratorio de Idiomas Esp- Ing.		Docencia	
Macarena A 6	Laboratorio de Fonética Experimental.		Docencia	
Macarena A 607	Taller Especializado para el Área de Artes Visuales		Docencia	40
Macarena A 702	Taller Especializado para el Área de Literatura		Docencia	45
Macarena A 703	Taller Especializado para el Área de Música		Docencia	50
Macarena A 704	Taller Especializado para el Área de Escenicas		Docencia	55
Macarena B 206	Sala de Música		Docencia	20
Macarena B 307	Salón de Piano		Docencia	20
Macarena B 401	Sala de sistemas		Docencia	30
Macarena B 801	Lab.De Biología No.1		Docencia	40
Macarena B 802	Lab.De Biología No.2		Docencia	40
Macarena B 803	Lab.De Biología No.3		Docencia	40
Macarena B 804	Lab.De Biología No.4		Docencia	40
Macarena B 805	Lab.De Biología No.5		Docencia	40
Macarena B 806	Lab.De Química No.1		Docencia	40
Macarena B 807	Lab.De Química No.2		Docencia	40
Macarena B 808	Lab.De Química No.3		Docencia	40
Macarena B 809	Lab.De Química No.4		Docencia	40
Macarena B 810	Lab.De Química No.5		Docencia	40
Macarena B 811	Lab.De Química No.6		Docencia	40
Macarena B 812	Lab.De Química No.7 Instrumentación Química		Docencia	30
Macarena B 813	Cúpula		Docencia	40
Macarena B 815	lab. virtual química 3		Docencia	40
Macarena B 816	lab. virtual química 4		Docencia	40
Vivero	Biología	Forestal, Ambiental, Gestión Ambiental, Servicios Públicos, Saneamiento Ambiental.	Docencia / Investigación	20
Vivero	Tecnología en maderas	Forestal	Docencia / Investigación	20
Vivero	Sanidad	Forestal	Docencia / Investigación	6
Vivero	Biología molecular			6
Vivero	Suelos	Forestal, Ambiental	Docencia / Investigación	20
Vivero	Microbiología	Ingeniería Ambiental, Gestión Ambiental, Servicios Públicos, Administración Ambiental, Saneamiento Ambiental.	Docencia / Investigación	20
Vivero	Laboratorio de química	Forestal, ingeniería Ambiental, Gestión Ambiental, Servicios públicos, Administración Ambiental, Saneamiento Ambiental.	Docencia / Investigación	20

Continúa

Ubicación	Denominación	Proyectos curriculares a los cuales presta servicios	Dedicación	Puestos de Trabajo
Vivero	Laboratorio de calidad del agua	Forestal, ingeniería Ambiental, Gestión Ambiental, Servicios públicos, Administración Ambiental, Saneamiento Ambiental.	Docencia / Investigación	16
Vivero	Silvicultura	Forestal	Docencia / Investigación	10
Vivero	Servicios públicos	Gestión Ambiental, Servicios Públicos.	Docencia	20
Vivero	Sala de internet 1 y Geomática	Pregado, posgrado	Docencia/Investigación	60
Vivero	Sala de cartografía	Topográfica y Administración Ambiental	Docencia / Investigación	16
Vivero	Sala de fotogrametría y fotointerpretación	Forestal, Ambiental, Topográfica, Topografía, Administración Ambiental	Docencia / Investigación	24
Vivero	Laboratorio de Topografía	Forestal, Ambiental, Topográfica, en Topografía, Saneamiento Ambiental, Gestión Ambiental y Servicios Públicos, Administración Ambiental	Docencia / Investigación	40
Bloque 5 Salón 204	Laboratorio de Química		Docencia	10
Bloque 5 Salón 205	Laboratorio de Física		Docencia	8
Bloque 4 Salón 101	Laboratorio Resistencia de Materiales		Docencia	6
Bloque 4 Salón 101	Laboratorio de CNC Robótica		Docencia	12
Bloque 12 primer piso	Taller de Mecánica		Docencia	40
Bloque 11 primer piso	Taller de Soldadura		Docencia	15
Taller de Máquinas	Taller de Máquinas Hidráulicas		Docencia	15
Bloque 4 Salón 201	Laboratorio de Hidráulica		Docencia	20
Bloque 4 Salón 201	Laboratorio de Neumática		Docencia	20
Bloque 4 Salón 201	Laboratorio de Metalografía		Docencia	5
Bloque 4 Piso 5	Laboratorio Industrial Sala 1 Computo LSA-TI		Docencia e Investigación	20
Bloque 4 Piso 5	Laboratorio Industrial Sala 2 Computo LSA-TI		Docencia e Investigación	7
Bloque 4 Piso 5	Laboratorio Industrial Sala Teórica LSA-TI		Docencia e Investigación	40
Bloque 12 Piso 2	Laboratorio de Informática 1		Docencia	6
Bloque 12 Piso 2	Laboratorio de Informática 2		Docencia	20
Bloque 13 piso 2	Laboratorio de Informática 4		Docencia e Investigación	16
Bloque 13 piso 2	Laboratorio de Informática 5		Docencia e Investigación	20
Bloque 13 piso 2	Laboratorio de Informática 6		Docencia e Investigación	16
Bloque 13 piso 2	Laboratorio de Informática 7		Docencia e Investigación	22
Bloque 12 Salón 204	Laboratorio Aplicado 1 de Electricidad		Docencia	5
Bloque 12 Salón 201	Laboratorio Aplicado 2 de Electricidad		Docencia	5
Bloque 4 Salón 301	Laboratorio Aplicado 3 de Electricidad		Docencia	20
Bloque 5	Laboratorio Especializado de Electricidad		Docencia e Investigación	10

Fuente: Coordinaciones de laboratorios

Tabla 85
Salas de informática y computadores por sede para uso docente

Sede	Sala de informática	Número de equipos	Punto de red instalados
Medio Ambiente	Sala de profesores 1	3	3
Medio Ambiente	Sala de profesores 2	7	7
Medio Ambiente	Sala de profesores 3	5	5
Medio Ambiente	Sala de profesores 4	6	6
Medio Ambiente	Sala de profesores 5	9	9
Medio Ambiente	Sala de profesores 6	1	1
Macarena A	Aulas	7	7
Avda 64	Doctorado	5	5
Tecnológica	Sala de profesores 1	5	5
Tecnológica Bloque 4 Salón 501	Laboratorio de Electrónica Sala de Software	20	20
Tecnológica Bloque 4 Salón 502	Laboratorio de Electrónica Sala de Software	20	20
Artes - ASAB	Sala de docentes	6	6
Ingeniería	Sala Sede Administrativa 2 piso	7	7
Total		101	101

Fuente: Decanaturas

Tabla 86
Número de cursos con ayuda informáticas

Sede	Cursos
Medio Ambiente	26
Artes - ASAB	13
Ingenierías	206
Total	245

Fuente: Decanaturas

Tabla 87
Indicadores de Gestión información SUE 2003 - 2007

Indicadores	Universidad Distrital Francisco Jose de Caldas				
	2003	2004	2005	2006	2007
IC1- RECURSOS HUMANOS: Personal Docente					
Número de docentes en T.C.E. incluyendo cátedra, discriminados por nivel de formación (Promedio anual)	787.0	795.0	816.0	912.0	1141.7
Doctorado	45.0	25.0	43.0	46.0	39.5
Magíster	264.0	314.0	340.0	354.0	410.6
Especialista	255.0	282.0	254.0	276.0	344.2
Pregrado	223.0	174.0	179.0	236.0	347.5
Vinculados tiempo completo (Número de personas)					
Doctorado	37.0	21.0	33.0	39.0	29.5
Magíster	167.0	194.0	181.0	221.0	222.5
Especialista	109.0	117.0	74.0	114.0	110.0
Pregrado	17.0	24.0	21.0	48.0	44.0
Vinculados tiempo parcial(en TCE)					
Doctorado	3.0	1.0	2.0	1.0	0.0
Magíster	11.0	10.0	8.0	6.0	5.5
Especialista	4.0	2.0	1.0	2.0	1.3
Pregrado	3.0	6.0	2.0	4.0	3.0
Ocasional tiempo completo (Número de personas)					
Doctorado	0.0	0.0	2.0	1.0	1.5
Magíster	33.0	47.0	69.0	64.0	36.5
Especialista	63.0	79.0	85.0	75.0	51.5
Pregrado	93.0	84.0	72.0	74.0	76.0
Ocasional tiempo parcial (en TCE)					
Doctorado	0.0	1.0	1.0	1.0	0.8
Magíster	5.0	9.0	14.0	11.0	11.5
Especialista	10.0	18.0	20.0	19.0	22.0
Pregrado	16.0	17.0	24.0	26.0	26.5
Horas cátedra (en TCE: horas contratadas año/ (36 x 40))					
Doctorado	5.0	2.0	5.0	4.0	7.8
Magíster	48.0	54.0	68.0	52.0	134.6
Especialista	69.0	66.0	74.0	66.0	159.4
Pregrado	94.0	43.0	60.0	84.0	198.0
IC2 - RECURSOS FINANCIEROS: Ingresos Financieros de la Universidad Causados en el año					
Total Ingresos Financieros de la Universidad Causados en el Año (en millones de pesos)	29,646	31,558	38,020	44,257	42,101
Aportes del estado ejecutados en el año (en millones de pesos)	44,735	47,436	57,735	64,762	74,690
Ingresos generados por matrículas y otros derechos académicos (en millones de pesos)	11,096	12,003	13,029	15,288	14,053
Margen sobre la venta de servicios de extensión (en millones de pesos)	77	0	297	1,472	220
Ingresos causados brutos por la venta de otros servicios no misionales (en millones de pesos)	1,264	2,399	1,219	1,803	1,779
Total ingresos (en millones de pesos)	57,172	61,838	72,280	83,325	90,742
Gasto en personal docente (en millones de pesos)	27,526	30,280	34,260	39,068	48,641

Continúa

Indicadores	Universidad Distrital Francisco Jose de Caldas				
	2003	2004	2005	2006	2007
IC3- RECURSOS FÍSICOS: Capacidad física					
Metros cuadrados construidos	49,774	49,774	50,960	67,902	67,902
IR I4 – CIENCIA Y TECNOLOGÍA – Numero de trabajos, ensayos y articulos publicados resultado de investigación					
Número de trabajos, ensayos y artículos de carácter científico, técnico, artístico, humanístico o pedagógico que cumplan con los requisitos de calidad del ScientiCol en la vigencia correspondiente publicados en revistas indexadas.	39	60	55	65	51
IR I5 – CIENCIA Y TECNOLOGÍA – Total de recursos propios y externos asignados y ejecutados en investigación durante la vigencia					
Total de recursos financieros propios y externos asignados a proyectos de investigación que tengan asociado un presupuesto, plan de investigación, recurso humano y cronograma. (Millones de pesos)	371.2	508.2	947.6	720.8	611.3
IR I6 – CIENCIA Y TECNOLOGÍA: Número de investigadores activos					
Número de investigadores activos	87	89	114	117	113
IR I8 – CIENCIA Y TECNOLOGÍA: Número de patentes aprobadas					
Numero de patentes aprobadas	0	0	0	0.0	0.0
IR I9 – CIENCIA Y TECNOLOGÍA: Número de patentes licenciadas					
Numero de patentes licenciadas	0	0	0	0.0	0.0
IR I10 – CIENCIA Y TECNOLOGÍA: Recursos externos obtenidos para proyectos de Ciencia, Tecnología e Innovación					
Recursos frescos obtenidos anualmente por proyectos de Ciencia, tecnología e Innovación, C+T+i – investigación (Millones de pesos)	0.0	0.0	0.0	0.0	317.0
IRD3 - PRODUCTIVIDAD: Producción bibliográfica derivada de los procesos de docencia					
Total puntaje obtenido por libros de texto elaborados y reconocidos a los docentes de la institución en el año.	5.0	54.0	71.0	71.9	62.3
IR B1 - ATENCIÓN AL ESTUDIANTE: Promoción y apoyo socioeconómico a estudiantes de pregrado					
Total de apoyo economico a estudiantes atendidos en las actividades de promoción socioeconómica a estudiantes de pregrado. (Millones de pesos)	157	226	506	1,617	3,179
IR B1 - ATENCIÓN AL ESTUDIANTE: Promoción y apoyo socioeconómico a estudiantes de posgrado.					
Total de apoyo economico a estudiantes atendidos en las actividades de promoción socioeconómica a estudiantes de posgrado. (Millones de pesos)	0	0	0	1	2
IR B2 - RECURSOS FINANCIEROS: Presupuesto Total Ejecutado Destinado a Bienestar					
Presupuesto Total Ejecutado Destinado a Bienestar (En millones de pesos).	992	1396	2592	3786	3349
IR B3 - PROGRAMAS DE FORMACIÓN INTEGRAL DE CARÁCTER INDIVIDUAL: Salud					
Numero de participantes que pertenecen a programas que contribuyen a la formación integral a través de diferentes actividades en al área de la salud.	0	0	0	5874	2293
IR B3 - PROGRAMAS DE FORMACIÓN INTEGRAL DE CARÁCTER INDIVIDUAL: Desarrollo Cultural					
Número grupos y sus respectivos integrantes y/o participantes que pertenecen a programas que contribuyen a la formación integral a través de diferentes actividades de desarrollo cultural	0	0	0	0	0
IR B3 - PROGRAMAS DE FORMACIÓN INTEGRAL DE CARÁCTER INDIVIDUAL: Desarrollo Deportivo					
Número grupos y sus respectivos integrantes y/o participantes que pertenecen a programas que contribuyen a la formación integral a través de diferentes actividades de desarrollo deportivo.	0	0	0	20	32

Continúa

Indicadores	Universidad Distrital Francisco Jose de Caldas				
	2003	2004	2005	2006	2007
IR B3 - PROGRAMAS DE FORMACIÓN INTEGRAL DE CARÁCTER INDIVIDUAL: Programas recreativos					
Número grupos y sus respectivos integrantes y/o participantes que pertenecen a programas que contribuyen a la formación integral a través de diferentes actividades de desarrollo en programas recreativos	0	0	0	0	0
IR E1 – Extensión - Dimensión económica de la extensión					
Total Ingresos por la realización de programas, proyectos y actividades de extensión. (Millones de pesos)	3,485	5,064	9,775	23,649	27,636
IR E2 - EXTENSIÓN: Número de docentes en TCE (Tiempo Completo Equivalente) dedicados a las actividades de extensión, dentro y fuera de la jornada laboral en el respectivo año					
Docentes vinculados en el desarrollo de la función de extensión	1.4	14.1	8.8	6.5	18.2
Doctorado	0.1	0.3	0.1	0.3	0.2
Maestría	1.1	4.2	1.9	1.6	4.8
Especialización	0.3	2.6	2.1	2.0	4.9
Pregrado	0.0	7.1	4.7	2.7	8.2
IR E3 - EXTENSIÓN: Estudiantes vinculados en el desarrollo de la función de extensión					
Número de estudiantes vinculados a las actividades de extensión en el respectivo año	1603	2347	2670	3879	3222
Número de estudiantes que participan dentro de prácticas académicas de extensión desarrolladas a través de asignaturas	761	1031	1330	1779	1919
Número de estudiantes vinculados como auxiliares, monitores, asistentes, becarios o profesionales en actividades de extensión	14	12	16	12	39
Número de estudiantes vinculados a pasantías concluidas como modalidad de trabajo de grado	828	1304	1324	2088	1264
IR E4 - EXTENSIÓN: Educación continuada					
Número de horas ofertadas en programas de Educación continuada al año	0	0	0	38949	93072
IR E5 - EXTENSIÓN: Entidades vinculadas formalmente al desarrollo de la extensión					
Número de entidades con las que en el respectivo año de culminación de servicio de extensión existió un vínculo formal para la ejecución de programas o proyectos de extensión	7	13	43	70	71
IR E6 - EXTENSIÓN - Recursos aplicados a los programas, proyectos y actividades de proyección social					
Total de recursos aplicados para el desarrollo de programas proyectos y actividades de proyección social (Millones de pesos)	0	0	0	486	203

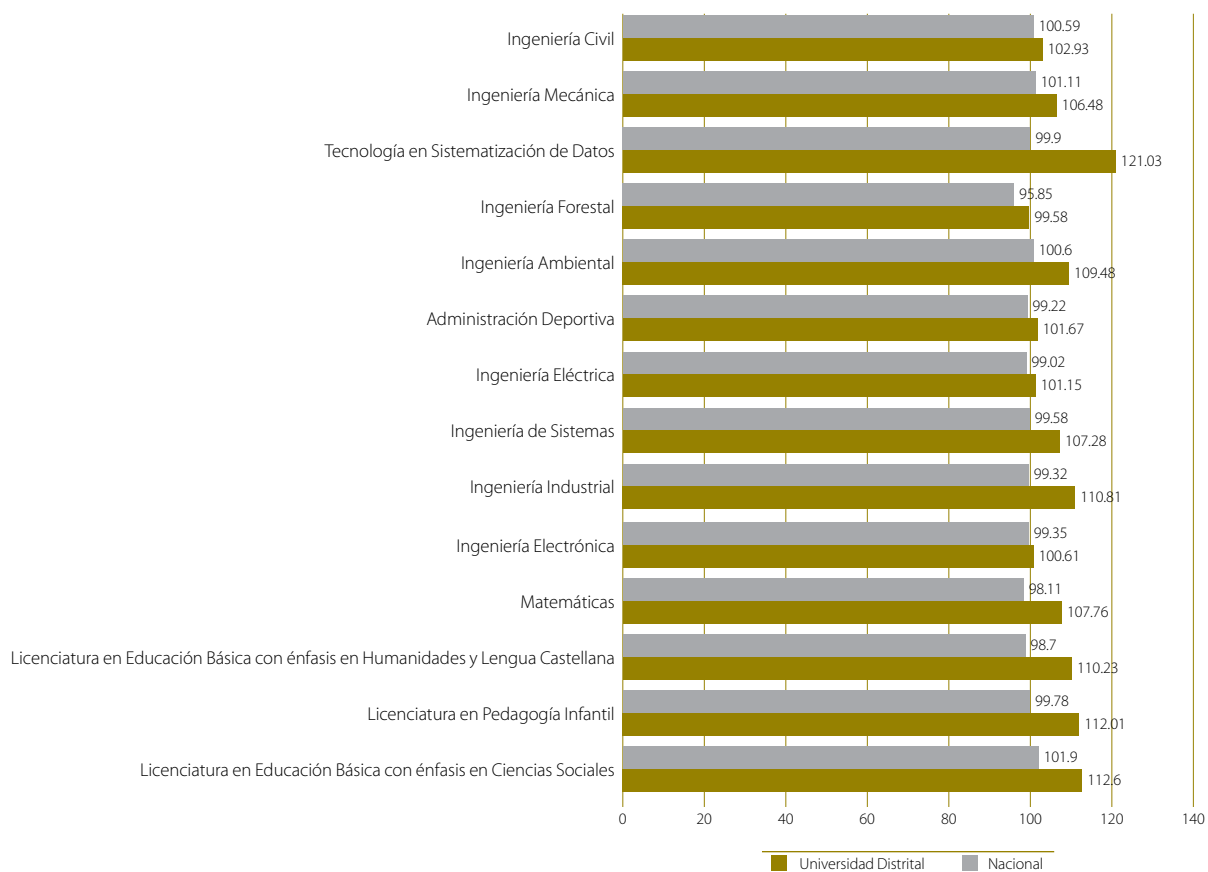
Fuente: Oficina Asesora de Planeación

Tabla 88
Resultados del examen de Calidad de la Educación Superior ECAES 2008

Proyecto Curricular	Universidad Distrital			Nacional		
	Promedio	Desviación Estandar	Número de estudiantes	Promedio	Desviación Estandar	Número de estudiantes
Licenciatura en Educación Básica con énfasis en Ciencias Sociales	112.6	8.08	54	101.9	15.19	422
Licenciatura en Pedagogía Infantil	112.01	7.97	96	99.78	12.82	1886
Licenciatura en Educación Básica con énfasis en Humanidades y Lengua Castellana	110.23	7.51	42	98.7	10.1	1560
Matemáticas	107.76	11.24	10	98.11	9.93	260
Ingeniería Electrónica	100.61	10.01	27	99.35	10.81	1991
Ingeniería Industrial	110.81	7.11	41	99.32	9.8	4105
Ingeniería de Sistemas	107.28	11.14	57	99.58	10.01	4261
Ingeniería Eléctrica	101.15	5.66	8	99.02	10.34	445
Administración Deportiva	101.67	6.34	29	99.22	11.42	10363
Ingeniería Ambiental	109.48	9.13	12	100.6	11.19	701
Ingeniería Forestal	99.58	8.93	43	95.85	8.88	127
Tecnología en Sistematización de Datos	121.03	11.05	15	99.9	11.51	2161
Ingeniería Mecánica	106.48	5.08	5	101.11	10.66	1074
Ingeniería Civil	102.93	8.46	7	100.59	11.09	1615

Fuente: ICFES

Gráfica 28. Resultados promedios ECAES 2008





Parte
13
*Estadísticas
de gestión y financiera*

Universidad Distrital
Francisco José de Caldas

2008
Boletín estadístico

Tabla 89
Recaudo efectivo de ingresos 2002 - 2008

Descripción	2002	%	2003	%	2004	%	2005	%	2006	%	2007	%	2008	%
Ingresos	88,790,695,734	100.00%	95,811,644,313	100.00%	102,104,165,033	100.00%	113,907,209,444	100.00%	127,098,834,236	100.00%	142,149,406,571	100.00%	182,537,718,893	100.00%
Corrientes	12,235,292,652	13.78%	12,438,065,317	12.98%	14,402,303,492	14.11%	14,545,739,858	12.77%	18,564,070,197	14.61%	16,054,153,792	11.29%	36,084,960,188	19.77%
Tributarios (estampilla)													19,531,035,062	10.70%
No tributarios	12,235,292,652	13.78%	12,438,065,317	12.98%	14,402,303,492	14.11%	14,545,739,858	12.77%	18,564,070,197	14.61%	16,054,153,792	11.29%	16,553,925,126	9.07%
Rentas contractuales	11,463,563,949	12.91%	11,180,148,116	11.67%	12,020,277,153	11.77%	13,330,381,105	11.70%	16,767,502,579	13.19%	14,294,197,607	10.06%	15,597,868,791	8.55%
Venta de servicios	9,557,253,656	10.76%	11,020,301,750	11.50%	11,839,237,806	11.60%	13,057,951,345	11.46%	16,367,546,283	12.88%	13,745,971,518	9.67%	15,136,126,265	8.29%
Inscripciones	1,345,644,090	1.52%	1,484,223,936	1.55%	1,471,175,227	1.44%	1,378,084,961	1.21%	1,617,557,273	1.27%	1,020,742,803	0.72%	1,630,734,159	0.89%
Pregrados	1,309,384,663	1.47%	1,436,239,394	1.50%	1,412,397,403	1.38%	1,322,394,043	1.16%	1,537,058,338	1.21%	947,597,179	0.67%	1,541,391,568	0.84%
Postgrados	36,259,427	0.04%	47,984,542	0.05%	58,777,824	0.06%	55,690,918	0.05%	80,498,935	0.06%	73,145,624	0.05%	89,342,591	0.05%
Matrículas	7,821,438,742	8.81%	9,145,372,217	9.55%	9,998,939,578	9.79%	11,303,226,640	9.92%	14,214,353,350	11.18%	12,236,517,496	8.61%	12,879,179,414	7.06%
Pregrados	5,295,176,651	5.96%	6,520,996,083	6.81%	6,968,250,630	6.82%	7,694,189,359	6.75%	9,140,582,658	7.19%	8,415,111,653	5.92%	9,564,988,390	5.24%
Posgrados	2,211,668,759	2.49%	2,546,915,518	2.66%	3,030,688,948	2.97%	3,431,164,981	3.01%	3,785,639,087	2.98%	3,821,405,843	2.69%	3,314,191,024	1.82%
Educación continuada y extensión	314,593,332	0.35%	77,460,616	0.08%	0	0.00%	177,872,300	0.16%	1,288,131,605	1.01%	0	0.00%	0	0.00%
Derechos de grado	164,437,037	0.19%	146,822,690	0.15%	175,909,931	0.17%	196,100,803	0.17%	230,624,874	0.18%	261,783,867	0.18%	300,861,689	0.16%
Cursos de vacaciones	99,063,910	0.11%	103,457,720	0.11%	60,620,500	0.06%	110,681,917	0.10%	97,482,950	0.08%	0	0.00%	67,198,689	0.04%
Servicio sistematización	126,669,877	0.14%	140,425,187	0.15%	132,592,570	0.13%	69,857,024	0.06%	207,527,836	0.16%	226,927,352	0.16%	258,152,314	0.14%
Venta de bienes y productos	231,431,455	0.26%	153,385,096	0.16%	163,994,247	0.16%	149,197,930	0.13%	208,860,906	0.16%	528,559,909	0.37%	422,629,787	0.23%
Carnés certificados y otros	231,431,455	0.26%	153,385,096	0.16%	163,994,247	0.16%	149,197,930	0.13%	208,860,906	0.16%	308,356,142	0.22%	278,932,377	0.15%
Pregrados	229,837,405	0.26%	152,288,078	0.16%	163,994,247	0.16%	149,197,930	0.13%	208,860,906	0.16%	308,356,142	0.22%	278,932,377	0.15%
Postgrados	1,594,050	0.00%	1,097,018	0.00%	0	0.00%	0	0.00%	0	0.00%	0	0.00%	0	0.00%
Productos y servicios especiales													143,697,410	0.08%
Beneficio institucional liquidación proyectos de extensión											220,203,767	0.15%	0	0.00%

Continúa

Descripción	2002	%	2003	%	2004	%	2005	%	2006	%	2007	%	2008	%
Otras rentas Oontractuales	1,674,878,838	1.89%	6,461,270	0.01%	17,045,100	0.02%	123,231,830	0.11%	191,095,390	0.15%	19,666,180	0.01%	39,112,739	0.02%
Estudios e investigaciones	1,476,875,080	1.66%	0	0.00%	0	0.00%	0	0.00%	0	0.00%	0	0.00%	0	0.00%
IDEXUD - CEC	190,032,108	0.21%	6,100	0.00%	0	0.00%	119,675,580	0.11%	184,064,890	0.14%	0	0.00%		0.00%
Fondo de publicaciones	7,971,650	0.01%	6,455,170	0.01%	17,045,100	0.02%	3,556,250	0.00%	7,030,500	0.01%	19,666,180	0.01%	39,112,739	0.02%
Otros ingresos	771,728,703	0.87%	1,257,917,201	1.31%	2,382,026,339	2.33%	1,215,358,753	1.07%	1,796,567,618	1.41%	1,759,956,186	1.24%	956,056,335	0.52%
Cuotas partes pensionales	78,734,089	0.09%	12,613,175	0.01%	85,304,335	0.08%	36,527,866	0.03%	154,997,604	0.12%	0	0.00%	0	0.00%
Reintegros IVA ley 30	387,310,636	0.44%	707,416,501	0.74%	770,711,997	0.75%	1,055,631,262	0.93%	1,274,608,198	1.00%	1,471,827,222	1.04%	929,567,407	0.51%
Emisora LAUD 90.4									36,420,880	0.03%	0	0.00%		0.00%
Otros	305,683,978	0.34%	537,887,525	0.56%	1,526,010,007	1.49%	123,199,625	0.11%	330,540,936	0.26%	288,128,964	0.20%		0.00%
Transferencias	71,018,203,000	79.98%	79,572,592,890	83.05%	83,566,381,515	81.84%	93,788,923,353	82.34%	104,216,976,366	82.00%	115,112,583,510	80.98%	126,055,141,413	69.06%
Nación	7,282,730,000	8.20%	9,301,991,509	9.71%	9,079,544,051	8.89%	10,205,309,828	8.96%	10,455,514,482	8.23%	9,972,583,510	7.02%	11,383,558,413	6.24%
Administración central	63,735,473,000	71.78%	70,270,601,381	73.34%	74,486,837,464	72.95%	83,583,613,525	73.38%	93,761,461,884	73.77%	105,140,000,000	73.96%	114,671,583,000	62.82%
entidades distritales E.T.B.												0.00%		0.00%
Recursos de capital	5,537,200,082	6.24%	3,800,986,106	3.97%	4,135,480,026	4.05%	5,572,546,233	4.89%	4,317,787,673	3.40%	10,982,669,269	7.73%	20,397,617,292	11.17%
Cancelacion de reservas		0.00%		0.00%		0.00%		0.00%		0.00%	5,724,924,481	4.03%		0.00%
Recursos del credito	0	0.00%	0	0.00%	0	0.00%	0	0.00%	0	0.00%				0.00%
Credito interno	0	0.00%	0	0.00%	0	0.00%	0	0.00%	0	0.00%				0.00%
Credito externo	0	0.00%	0	0.00%	0	0.00%	0	0.00%	0	0.00%				0.00%
Recursos del balance													6,342,560,894	3.47%
Rendimientos financieros	23,871,762	0.03%	349,151,733	0.36%	698,719,548	0.68%	695,263,292	0.61%	1,011,010,152	0.80%	684,759,846.54	0.48%	1,235,452,049	0.68%
Recursos excedentes financieros	738,722,290	0.83%	271,931,803	0.28%	1,775,496,020	1.74%	1,466,796,883	1.29%	3,057,554,964	2.41%	2,300,023,380	1.62%	10,268,416,610	5.63%
Otros recursos de capital	4,774,606,030	5.38%	3,179,902,570	3.32%	1,661,264,458	1.63%	3,410,486,058	2.99%	249,222,557	0.20%	2,272,961,561	1.60%	2,551,187,739	1.40%
Recuperación cartera	183,632,545	0.21%	180,466,560	0.19%	191,804,458	0.19%	190,174,158	0.17%	249,222,557	0.20%	217,328,829	0.15%	237,214,688	0.13%

Continúa

Descripción	2002	%	2003	%	2004	%	2005	%	2006	%	2007	%	2008	%
Docentes ordinarios	17,478,040	0.02%	5,443,872	0.01%	3,682,185	0.00%	5,356,609	0.00%	6,625,793	0.01%	4,597,980	0.00%	394,460	0.00%
Actualización y modernización de la academia	17,077,453	0.02%	18,505,666	0.02%	23,754,554	0.02%	25,131,225	0.02%	26,426,659	0.02%	18,107,208	0.01%	10,836,796	0.01%
Administrativos	70,889,344	0.08%	63,241,261	0.07%	64,834,590	0.06%	64,794,955	0.06%	70,205,498	0.06%	53,474,757	0.04%	66,329,669	0.04%
Préstamos de vivienda	78,187,708	0.09%	93,275,761	0.10%	99,533,129	0.10%	94,891,369	0.08%	145,964,607	0.11%	141,148,884	0.10%	159,653,763	0.09%
Docentes	27,633,272	0.03%	26,918,713	0.03%	32,626,431	0.03%	34,703,443	0.03%	44,266,329	0.03%	47,701,880	0.03%	51,475,050	0.03%
Administrativos	50,554,436	0.06%	66,357,048	0.07%	66,906,698	0.07%	60,187,926	0.05%	101,698,278	0.08%	93,447,004	0.07%	108,178,713	0.06%
Dividendos de la ETB	4,590,973,485	5.17%	2,999,436,010	3.13%	1,469,460,000	1.44%	3,220,311,900	2.83%	0	0.00%	2,055,632,732	1.45%	2,313,973,051	1.27%
Total presupuesto de ingresos	88,790,695,734	100.00%	95,811,644,313	100.00%	102,104,165,033	100.00%	113,907,209,444	100.00%	127,098,834,236	100.00%	142,149,406,571	100.00%	182,537,718,893	100.00%

Fuente: Ejecuciones presupuestales

Gráfica 29. Ingresos significativos según rubro presupuestal 2002 - 2008 millones

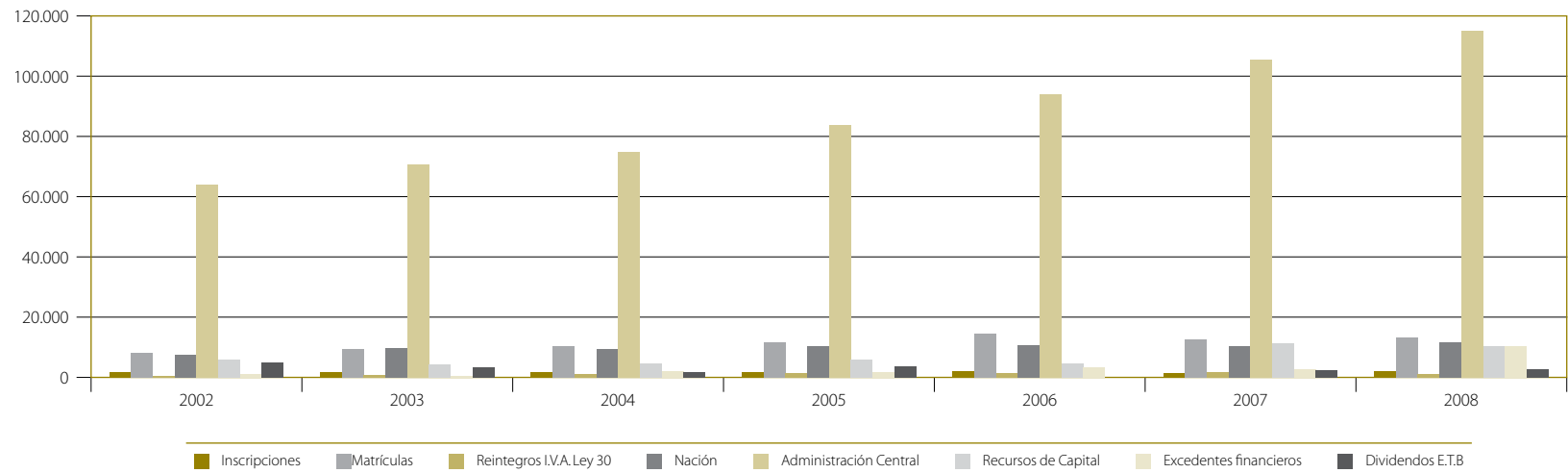


Tabla 90
Ejecución de gastos grandes rubros 2002 - 2008

Concepto	2,002	%	2,003	%	2004	%	2005	%	2006	%	2007	%	2008	%
Gastos funcionamiento	86,111,206,447	95.11%	90,785,643,313	97.09%	97,691,268,097	97.29%	106,259,277,384	94.13%	121,105,058,003	97.87%	130,482,546,314	98.57%	163,910,511,178	75.75%
Gastos administrativos	21,879,502,080	24.17%	24,312,208,263	26.00%	25,107,793,538	25.00%	26,470,326,856	23.45%	23,544,384,804	19.03%	26,345,468,959	19.90%	38,128,876,056	17.62%
Servicios personales administrativos	8,504,653,678	9.39%	9,809,318,181	10.49%	9,754,696,279	9.71%	10,474,324,035	9.28%	12,331,643,467	9.97%	13,255,503,878	10.01%	15,058,599,481	6.96%
Gastos generales administrativos	8,191,029,055	9.05%	10,945,747,049	11.71%	11,854,030,818	11.81%	12,643,689,542	11.20%	7,605,197,743	6.15%	8,820,371,397	6.66%	18,113,860,235	8.37%
Otros gastos generales	1,561,151,173	1.72%	1,935,667,035	2.07%	2,433,495,646	2.42%	3,302,524,877	2.93%	443,946,867	0.36%	520,550,465	0.39%	1,626,234,971	0.75%
Aportes patronales administrativos	5,183,819,347	5.73%	3,557,143,033	3.80%	3,499,066,441	3.48%	3,352,313,279	2.97%	3,607,543,594	2.92%	4,269,593,684	3.23%	4,956,416,340	2.29%
Gastos operativos	31,752,735,285	35.07%	32,850,151,028	35.13%	37,116,413,923	36.96%	43,735,343,328	38.74%	58,055,880,524	46.92%	63,714,830,987	48.13%	77,043,640,287	35.61%
Servicios personales operativos	22,121,189,186	24.43%	23,716,787,463	25.36%	25,899,272,728	25.79%	30,607,106,353	27.11%	36,626,224,606	29.60%	46,490,782,549	35.12%	55,995,834,435	25.88%
Sueldos personal de nómina	9,117,694,113	10.07%	9,792,927,016	10.47%	10,554,605,032	10.51%	11,856,700,468	10.50%	14,017,607,124	11.33%	18,055,090,672	13.64%	22,969,865,939	10.62%
Otros gastos de personal operativo	9,110,062,737	10.06%	10,499,400,244	11.23%	11,743,801,489	11.70%	14,923,548,649	13.22%	17,826,243,171	14.41%	22,714,522,637	17.16%	24,700,012,598	11.41%
Gastos generales operativos	4,298,572,142	4.75%	4,720,109,420	5.05%	6,407,948,643	6.38%	8,504,345,514	7.53%	15,329,793,450	12.39%	9,710,620,465	7.34%	11,406,027,197	5.27%
Aportes patronales operativos	5,332,973,957	6.16%	4,413,254,145	4.72%	4,809,192,552	4.79%	4,623,891,461	4.10%	6,099,862,468	4.93%	7,513,427,973	5.68%	9,641,778,655	4.46%
Transferencias para funcionamiento	32,478,969,082	35.87%	33,623,284,022	35.96%	35,467,060,636	35.32%	36,053,607,200	31.94%	39,454,794,675	31.88%	40,422,246,368	30.54%	43,382,532,319	20.05%
Fondo de pensiones UD	32,333,314,482	35.71%	33,446,400,109	35.77%	35,285,469,755	35.14%	35,863,767,097	31.77%	39,285,258,832	31.75%	40,223,434,701	30.39%	43,154,102,582	19.94%
ICFES	145,654,600	0.16%	176,883,913	0.19%	181,590,881	0.18%	189,840,103	0.17%	169,535,843	0.14%	198,811,667	0.15%	228,429,737	0.11%
Pasivos exigibles									49,998,000	0.04%			520,546,248	0.24%
Compromisos vigencia anterior													4,834,916,268	2.23%
Servicio de la deuda	555,488,668	0.61%	459,971,238	0.49%	218,877,097	0.22%								
Interna	555,488,668	0.61%	459,971,238	0.49%	218,877,097	0.22%								

Continúa

Concepto	2,002	%	2,003	%	2004	%	2005	%	2006	%	2007	%	2008	%
Capital	429,612,368	0.47%	406,465,325	0.43%	204,634,675	0.20%								
Intereses	125,876,300	0.14%	53,505,913	0.06%	14,242,422	0.01%								
Inversión	3,869,806,274	4.27%	2,263,395,248	2.42%	2,501,492,215	2.49%	6,621,357,740	5.87%	2,639,554,644	2.13%	1,886,870,085	1.43%	52,472,649,378	24.25%
Bogotá positiva													50,243,222,862	23.22%
Directa - Bogotá sin indiferencia	3,719,634,991	4.11%	2,110,525,681	2.26%	2,372,720,078	2.36%	6,372,728,480	5.65%	2,474,548,078	2.00%	912,285,119	0.69%	977,054,138	0.45%
Compromisos vigencia anterior											566,639,559	0.43%	904,605,440	0.42%
Transferencia inversión	150,271,283	0.17%	152,869,567	0.16%	128,772,137	0.13%	248,629,260	0.22%	165,006,566	0.13%	216,088,800	0.16%	265,274,000	0.12%
Pasivos exigibles inversión													82,492,938	0.04%
Total presupuesto de gastos e inversión	90,536,501,389	100.00%	93,509,009,799	100.00%	100,411,637,409	100.00%	112,880,635,124	100.00%	123,744,612,647	100.00%	132,369,416,399	100.00%	216,383,160,556	100.00%

Fuente: Ejecuciones presupuestales

Gráfica 30. Presupuesto ejecutado según grandes rubros presupuestales 2002 - 2008 Cifras en millones

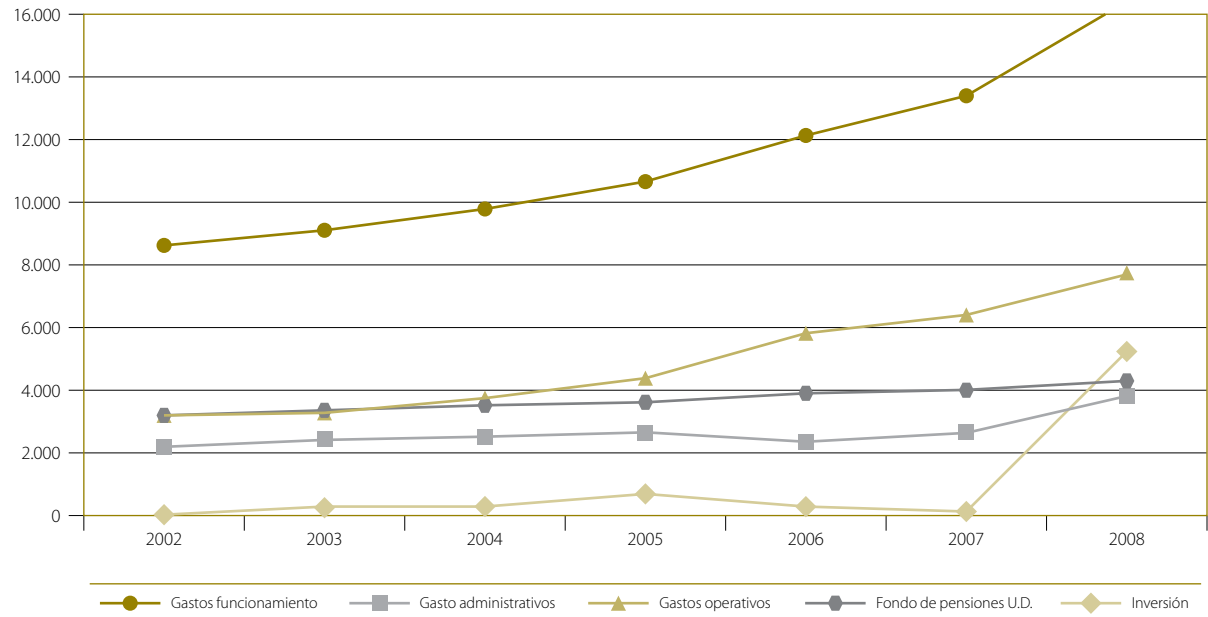


Tabla 91
Ejecución presupuestal de ingresos 2008

Código	Concepto	Inicial	Modificaciones	Definitivo	Recaudo	Por Recaudar	% .
2	Ingresos	124,308,036,344	30,390,378,567	154,698,414,911	142,149,406,571	12,549,008,340	92
2.1	Corrientes	21,228,755,957	7,297,491,245	28,526,247,202	16,054,153,792	12,472,093,410	56
2.1.1.	Tributarios	0	10,899,220,000	10,899,220,000	0	10,899,220,000	0
2.1.1.01	Estampilla	0	10,899,220,000	10,899,220,000	0	10,899,220,000	0
2.1.2	No tributarios	21,228,755,957	-3,601,728,755	17,627,027,202	16,054,153,792	1,572,873,410	91
2.1.2.04	Rentas contractuales	19,439,624,613	-3,550,340,388	15,889,284,225	14,294,197,607	1,595,086,618	90
2.1.2.04.001	Venta de servicios	15,484,783,491	-94,113,497	15,390,669,994	13,745,971,518	1,644,698,476	89
2.1.2.04.001.001	Inscripciones	1,704,275,160	0	1,704,275,160	1,020,742,803	683,532,357	60
2.1.2.04.001.001.001	Pregrados	1,632,589,560	0	1,632,589,560	947,597,179	684,992,381	58
2.1.2.04.001.001.002	Postgrados	71,685,600	0	71,685,600	73,145,624	-1,460,024	102
2.1.2.04.001.002	Matrículas	13,282,692,610	0	13,282,692,610	12,236,517,496	1,046,175,114	92
2.1.2.04.001.002.001	Pregrados	8,873,964,968	0	8,873,964,968	8,415,111,653	458,853,315	95
2.1.2.04.001.002.002	Postgrados	4,408,727,642	0	4,408,727,642	3,821,405,843	587,321,799	87
2.1.2.04.001.003	Derechos de grado	197,349,600	0	197,349,600	261,783,867	-64,434,267	133
2.1.2.04.001.004	Cursos de vacaciones	134,046,360	-134,046,360	0	0	0	0
2.1.2.04.001.006	Servicios de sistematización	166,419,761	39,932,863	206,352,624	226,927,352	-20,574,728	110
2.1.2.04.002	Venta de bienes y productos	3,930,641,122	-3,456,226,891	474,414,231	528,559,909	-54,145,678	111
2.1.2.04.002.001	Carnés, certificados, otros	180,641,122	0	0	308,356,142	-83,941,911	0
2.1.2.04.002.001.001	Pregrados	180,641,122	43,773,109	224,414,231	308,356,142	-83,941,911	137
2.1.2.04.002	Beneficio institucional liquidación proyectos de extensión	3,750,000,000	-3,500,000,000	250,000,000	220,203,767	29,796,233	88
2.1.2.04.009	Otras rentas contractuales	24,200,000	0	24,200,000	19,666,180	4,533,820	81
2.1.2.04.009.003	Fondo de publicaciones	24,200,000	0	24,200,000	19,666,180	4,533,820	81
2.1.2.10	Otros ingresos	1,789,131,344	-51,388,367	1,737,742,977	1,759,956,186	-22,213,209	101
2.1.2.10.001	Cuotas partes pensionales	129,971,778	-129,971,778	0	0	0	0
2.1.2.10.002	Reintegros IVA ley 30	1,490,943,148	0	1,490,943,148	1,471,827,222	19,115,926	99
2.1.2.10.004	Emisora LAUD 90.4	20,000,000	0	20,000,000	0	20,000,000	0
2.1.2.10.006	Otros	148,216,418	78,583,411	226,799,829	288,128,964	-61,329,135	127
2.2	Transferencias	101,512,854,510	13,600,000,000	115,112,854,510	115,112,583,510	271,000	100

Continúa

Código	Concepto	Inicial	Modificaciones	Definitivo	Recaudo	Por Recaudar	% .
2.2.1	Nación	9,972,583,510	271,000	9,972,854,510	9,972,583,510	271,000	100
2.2.4	Administración central	91,540,271,000	13,599,729,000	105,140,000,000	105,140,000,000	0	100
2.2.4.01	Aportes ley 30/92	91,540,271,000	13,599,729,000	105,140,000,000	105,140,000,000	0	100
2.4	Recursos de capital	1,566,425,877	9,492,887,322	11,059,313,199	10,982,669,269	76,643,930	99
2.4.1	Recursos del balance	0	5,724,924,481	5,724,924,481	5,724,924,481	0	100
2.4.1.02	Cancelación de reservas	0	5,724,924,481	5,724,924,481	5,724,924,481	0	100
2.4.3	Rendimientos financieros	726,085,872	0	726,085,872	684,759,846.54	41,326,025	94
2.4.5	Excedentes financieros	0	2,300,023,380	2,300,023,380	2,300,023,380	0	100
2.4.7	Otros recursos de capital	840,340,005	1,467,939,461	2,308,279,466	2,272,961,561	35,317,905	98
2.4.7.001	Recuperación cartera	252,646,734	0	252,646,734	217,328,829	35,317,905	86
2.4.7.001.001	Docentes ordinarios	5,840,943	0	5,840,943	4,597,980	1,242,963	79
2.4.7.001.002	Actualización modernización academia	29,443,266	0	29,443,266	18,107,208	11,336,058	61
2.4.7.001.003	Administrativos	70,273,182	0	70,273,182	53,474,757	16,798,425	76
2.4.7.001.004	Préstamos de vivienda	147,089,343	0	147,089,343	141,148,884	5,940,459	96
2.4.7.001.004.001	Docentes	44,878,518	0	44,878,518	47,701,880	-2,823,362	106
2.4.7.001.004.002	Administrativos	102,210,825	0	102,210,825	93,447,004	8,763,821	91
2.4.7.002	Dividendos de la ETB	587,693,271	1,467,939,461	2,055,632,732	2,055,632,732	-0	100

Fuente: Sección de presupuesto

Tabla 92
Presupuesto de gastos 2008

Código	Concepto	Presupuesto vigente	Modificaciones presupuestales		Presupuesto definitivo	Disponibilidad acumulada	Compromisos		Autorización giro		Reservas	Ejecución %	Apropiación disponible	Apropiación sin disponibilidad
			Mes	Acumulado			Mes	Acumulado	Mes	Acumulado				
3.	Gastos	197,458,210,000	0	18,924,950,556	216,383,160,556	183,200,917,565	37,672,386,672	175,262,576,085	31,907,250,815	153,589,069,563	21,673,506,522	81.0%	41,120,584,471	33,182,242,991
3.1.	Gastos de funcionamiento	146,622,659,000	0	17,287,852,178	163,910,511,178	155,763,601,846	20,355,147,355	152,913,921,288	23,414,272,240	143,032,333,452	9,881,587,836	93.3%	10,996,589,890	8,146,909,332
3.1.1.	Administrativos	32,156,851,796	-169,265,465	5,972,024,260	38,128,876,056	35,699,840,065	5,695,999,241	33,999,087,181	5,129,139,902	28,111,573,810	5,887,513,371	89.2%	4,129,788,876	2,429,035,991
3.1.1.01.	Servicios personales adm	14,444,912,030	-686,312,549	613,687,451	15,058,599,481	14,359,755,510	2,244,706,252	14,229,312,306	2,408,420,483	14,050,568,215	178,744,091	94.5%	829,287,175	698,843,971
3.1.1.01.01.	Sueldo personal nómina	6,781,227,523	-205,000,000	-205,000,000	6,576,227,523	6,400,589,092	526,834,864	6,399,164,431	526,834,864	6,399,164,431	0	97.3%	177,063,092	175,638,431
3.1.1.01.04.	Gastos de representación	147,233,904	6,900,000	6,900,000	154,133,904	150,088,571	10,091,483	150,088,571	10,091,483	150,088,571	0	97.4%	4,045,333	4,045,333
3.1.1.01.05.	Horas extras, dominicales, festivos y recargo nocturno	43,792,549	18,898,380	18,898,380	62,690,929	61,254,611	17,865,799	61,254,611	17,865,799	61,254,611	0	97.7%	1,436,318	1,436,318
3.1.1.01.06.	Subsidio de transporte	117,845,472	-20,000,000	-20,000,000	97,845,472	92,365,981	8,747,990	92,365,981	8,747,990	92,365,981	0	94.4%	5,479,491	5,479,491
3.1.1.01.07.	Subsidio de alimentación	106,800,992	-10,000,000	-10,000,000	96,800,992	90,490,903	8,834,711	90,490,903	8,834,711	90,490,903	0	93.5%	6,310,089	6,310,089
3.1.1.01.08.	Bonificaciones	145,078,412	17,000,000	17,000,000	162,078,412	155,631,913	11,320,394	155,631,913	11,320,394	155,631,913	0	96.0%	6,446,499	6,446,499
3.1.1.01.09.	Honorarios	150,000,000	0	300,000,000	450,000,000	341,266,667	12,000,000	230,266,667	53,220,000	194,873,321	35,393,346	51.2%	219,733,333	108,733,333
3.1.1.01.10.	Remuneración servicios técnicos	1,325,000,000	50,000,000	1,050,000,000	2,375,000,000	2,373,248,268	93,655,366	2,365,960,176	209,150,447	2,222,609,431	143,350,745	99.6%	9,039,824	1,751,732
3.1.1.01.11.	Prima semestral	964,803,411	0	0	964,803,411	945,957,080	57,116,629	945,008,380	57,116,629	945,008,380	0	97.9%	19,795,031	18,846,331
3.1.1.01.13.	Prima de navidad	1,016,934,152	0	0	1,016,934,152	927,486,480	872,799,265	927,378,859	872,799,265	927,378,859	0	91.2%	89,555,293	89,447,672
3.1.1.01.14.	Prima de vacaciones	581,251,417	0	0	581,251,417	570,087,908	374,679,905	569,351,024	374,679,905	569,351,024	0	98.0%	11,900,393	11,163,509
3.1.1.01.15.	Prima técnica	977,259,047	70,557,103	70,557,103	1,047,816,150	1,006,697,844	91,424,527	1,006,697,844	91,424,527	1,006,697,844	0	96.1%	41,118,306	41,118,306
3.1.1.01.16.	Prima de antigüedad	346,149,034	0	0	346,149,034	336,846,978	29,125,249	336,846,978	29,125,249	336,846,978	0	97.3%	9,302,056	9,302,056
3.1.1.01.17.	Prima secretarial	69,655,460	12,579,099	12,579,099	82,234,559	80,105,501	14,060,994	80,105,501	14,060,994	80,105,501	0	97.4%	2,129,058	2,129,058
3.1.1.01.20.	Otras primas y bonificaciones	225,280,598	-34,213,961	-34,213,961	191,066,637	189,423,597	0	183,648,131	4,812,888	183,648,131	0	96.1%	7,418,506	1,643,040
3.1.1.01.20.01.	Educación y libros administrativos	203,189,810	-34,213,961	-34,213,961	168,975,849	168,391,803	0	165,985,359	4,812,888	165,985,359	0	98.2%	2,990,490	584,046
3.1.1.01.20.02.	Defunción y matrimonio administrativos	22,090,788	0	0	22,090,788	21,031,794	0	17,662,772	0	17,662,772	0	80.0%	4,428,016	1,058,994
3.1.1.01.22.	Quinquenios	179,858,172	80,176,877	80,176,877	260,035,049	252,593,968	73,278,206	249,432,188	75,464,468	249,432,188	0	95.9%	10,602,861	7,441,081
3.1.1.01.24.	Partida de incremento salarial	769,838,182	-674,632,489	-674,632,489	95,205,693	0	0	0	0	0	0	0.0%	95,205,693	95,205,693
3.1.1.01.25.	Convenciones colectivas	70,199,650	0	0	70,199,650	50,301,295	0	50,301,295	0	50,301,295	0	71.7%	19,898,355	19,898,355
3.1.1.01.25.01.	Sintra U.D.	50,377,079	0	0	50,377,079	50,301,295	0	50,301,295	0	50,301,295	0	99.8%	75,784	75,784
3.1.1.01.25.02.	Fondo de empleados	19,822,571	0	0	19,822,571	0	0	0	0	0	0	0.0%	19,822,571	19,822,571

Continúa

Código	Concepto	Presupuesto vigente	Modificaciones presupuestales		Presupuesto definitivo	Disponibilidad acumulada	Compromisos		Autorización giro		Reservas	Ejecución %	Apropiación disponible	Apropiación sin disponibilidad
			Mes	Acumulado			Mes	Acumulado	Mes	Acumulado				
3.1.1.01.26.	Bonificación especial recreación	26,832,949	1,422,442	1,422,442	28,255,391	26,357,886	21,463,830	26,357,886	21,463,830	26,357,886	0	93.3%	1,897,505	1,897,505
3.1.1.01.99.	Otros gastos de personal	399,871,106	0	0	399,871,106	308,960,967	21,407,040	308,960,967	21,407,040	308,960,967	0	77.3%	90,910,139	90,910,139
3.1.1.01.99.01.	Licencia de maternidad	9,455,079	0	0	9,455,079	0	0	0	0	0	0	0.0%	9,455,079	9,455,079
3.1.1.01.99.02.	Subsidio familiar	390,416,027	0	0	390,416,027	308,960,967	21,407,040	308,960,967	21,407,040	308,960,967	0	79.1%	81,455,060	81,455,060
3.1.1.02.	Gastos generales administrativos	13,334,800,407	281,621,554	4,779,059,828	18,113,860,235	16,658,812,080	2,776,350,141	15,092,198,525	1,997,618,411	9,571,535,523	5,520,663,002	83.3%	3,021,661,711	1,455,048,155
3.1.1.02.01.	Arrendamientos	517,915,388	100,621,554	170,621,554	688,536,942	681,979,866	137,442,924	681,979,866	37,974,950	513,606,923	168,372,943	99.0%	6,557,076	6,557,076
3.1.1.02.02.	Dotación	57,000,000		-1,054,972	55,945,028	55,945,028	0	55,945,028	0	55,945,028	0	100.0%	0	0
3.1.1.02.03.	Gastos de computador	438,500,032	0	0	438,500,032	308,858,930	0	208,817,898	122,699,790	208,817,898	0	47.6%	229,682,134	129,641,102
3.1.1.02.04.	Viáticos y gastos de viaje	13,153,955		13,000,000	26,153,955	21,907,246	6,395,725	21,333,746	4,073,955	17,662,790	3,670,956	81.6%	4,820,209	4,246,709
3.1.1.02.05.	Gastos de transporte y comunicación adm	42,000,000	1,000,000	-14,000,000	28,000,000	14,233,646	-12,751,854	6,233,646	870,000	6,188,646	45,000	22.3%	21,766,354	13,766,354
3.1.1.02.06.	Impresos y publicaciones administración	150,000,000		96,054,972	246,054,972	245,898,547	-3,608	217,898,547	27,114,277	161,393,747	56,504,800	88.6%	28,156,425	156,425
3.1.1.02.07.	Sentencias judiciales	1,929,779,106	0	0	1,929,779,106	1,694,108,184	358,314,516	1,694,108,184	358,314,516	1,690,600,984	3,507,200	87.8%	235,670,922	235,670,922
3.1.1.02.08.	Mantenimientos y reparaciones	6,129,610,703	0	2,654,438,274	8,784,048,977	8,172,671,189	1,596,955,693	7,627,927,534	857,751,515	4,234,814,508	3,393,113,026	86.8%	1,156,121,444	611,377,788
3.1.1.02.09.	Combustibles, lubricantes y llantas	34,357,409	10,000,000	10,000,000	44,357,409	42,357,409	3,499,940	32,800,796	2,500,000	30,959,982	1,840,814	73.9%	11,556,613	2,000,000
3.1.1.02.10.	Materiales y suministros	936,279,007	0	400,000,000	1,336,279,007	1,223,184,172	179,098,535	1,032,414,057	28,807,453	270,667,432	761,746,625	77.3%	303,864,950	113,094,835
3.1.1.02.11.	Seguros	573,642,325	0	0	573,642,325	478,283,197	315,252,810	426,798,530	10,726,436	110,485,944	316,312,586	74.4%	146,843,795	95,359,128
3.1.1.02.13.	Servicios públicos	1,689,055,561	155,000,000	155,000,000	1,844,055,561	1,787,346,637	121,389,664	1,787,346,636	208,181,528	1,497,234,256	290,112,380	96.9%	56,708,925	56,708,924
3.1.1.02.14.	Capacitación	52,500,000	0	0	52,500,000	50,278,683	-768,400	45,646,923	34,967,316	44,730,114	916,809	86.9%	6,853,077	2,221,317
3.1.1.02.17.	Impuestos, tasas y multas	109,771,950	0	0	109,771,950	71,589,871	1,747,452	72,139,803	568,452	70,960,803	1,179,000	65.7%	37,632,147	38,182,079
3.1.1.02.19.	Salud ocupacional	40,000,000	0	0	40,000,000	25,000,000	0	25,000,000	11,685,481	16,283,871	8,716,129	62.5%	15,000,000	15,000,000
3.1.1.02.20.	Asamblea constituyente universitaria	50,000,000		240,000,000	290,000,000	231,594,459	25,976,041	208,754,981	59,949,763	155,264,116	53,490,865	72.0%	81,245,019	58,405,541
3.1.1.02.99.	Otros gastos generales	571,234,971	15,000,000	1,055,000,000	1,626,234,971	1,553,575,016	43,800,703	947,052,350	231,432,979	485,918,481	461,133,869	58.2%	679,182,621	72,659,955
3.1.1.02.99.01.	Consejo superior	35,722,705	15,000,000	35,000,000	70,722,705	68,472,292	28,871,865	68,472,292	35,204,356	65,732,809	2,739,483	96.8%	2,250,413	2,250,413
3.1.1.02.99.02.	Rectoría	5,000,000		20,000,000	25,000,000	8,721,200	0	8,721,200	0	8,721,200	0	34.9%	16,278,800	16,278,800
3.1.1.02.99.04.	Adquisición devolutivos	502,345,000	0	1,000,000,000	1,502,345,000	1,461,890,412	9,301,320	851,930,668	192,096,545	405,571,363	446,359,305	56.7%	650,414,332	40,454,588
3.1.1.02.99.05.	Gastos financieros	10,567,510	0	0	10,567,510	917,380	3,459,078	4,354,458	3,459,078	4,310,687	43,771	41.2%	6,213,052	9,650,130
3.1.1.02.99.06.	Imprevistos	17,599,756	0	0	17,599,756	13,573,732	2,168,440	13,573,732	673,000	1,582,422	11,991,310	77.1%	4,026,024	4,026,024

Continúa

Código	Concepto	Presupuesto vigente	Modificaciones presupuestales		Presupuesto definitivo	Disponibilidad acumulada	Compromisos		Autorización giro		Reservas	Ejecución %	Apropiación disponible	Apropiación sin disponibilidad
			Mes	Acumulado			Mes	Acumulado	Mes	Acumulado				
3.1.1.03.	Aportes patronales adm	4,377,139,359	235,425,530	579,276,981	4,956,416,340	4,681,272,475	674,942,848	4,677,576,350	723,101,008	4,489,470,072	188,106,278	94.4%	278,839,990	275,143,865
3.1.1.03.01.	Caja compensación familiar	402,654,534	25,015,786	25,015,786	427,670,320	427,670,320	103,976,280	427,670,320	103,976,280	427,670,320	0	100.0%	0	0
3.1.1.03.02.	Cesantías personal adm	1,449,700,872	210,830,281	554,681,732	2,004,382,604	1,999,150,636	218,397,568	1,995,454,511	218,397,568	1,994,041,276	1,413,235	99.6%	8,928,093	5,231,968
3.1.1.03.02.02.	Cesantías deuda años anteriores	1,241,311,574	200,000,000	543,851,451	1,785,163,025	1,782,024,550	212,743,561	1,781,822,345	212,743,561	1,780,409,110	1,413,235	99.8%	3,340,680	3,138,475
3.1.1.03.02.03.	Comisiones y otros (intereses)	208,389,298	10,830,281	10,830,281	219,219,579	217,126,086	5,654,007	213,632,166	5,654,007	213,632,166	0	97.5%	5,587,413	2,093,493
3.1.1.03.04.	Pensiones y seguridad social	2,081,301,556	82,907,287	82,907,287	2,164,208,843	1,933,698,779	274,586,790	1,933,698,779	322,744,950	1,747,005,736	186,693,043	89.3%	230,510,064	230,510,064
3.1.1.03.04.01.	Ley 100/93 pensiones adm	854,624,972	108,595,249	108,595,249	963,220,221	954,335,453	155,034,750	954,335,453	155,034,750	953,811,500	523,953	99.1%	8,884,768	8,884,768
3.1.1.03.04.02.	Ley 100/93 salud adm	1,182,252,317	-25,687,962	-25,687,962	1,156,564,355	938,419,926	112,815,440	938,419,926	160,973,600	752,250,836	186,169,090	81.1%	218,144,429	218,144,429
3.1.1.03.04.03.	Riesgos profesionales	44,424,267	0	0	44,424,267	40,943,400	6,736,600	40,943,400	6,736,600	40,943,400	0	92.2%	3,480,867	3,480,867
3.1.1.03.05.	Unidad central ICBF	304,080,564	16,672,176	16,672,176	320,752,740	320,752,740	77,982,210	320,752,740	77,982,210	320,752,740	0	100.0%	0	0
3.1.1.03.07.	Incremento salarial	139,401,833	-100,000,000	-100,000,000	39,401,833	0	0	0	0	0	0	0.0%	39,401,833	39,401,833
3.1.2.	Operativos	71,754,274,885	-501,734,535	5,289,365,402	77,043,640,287	71,452,148,905	8,552,714,356	70,913,541,645	11,900,120,875	68,152,073,940	2,761,467,705	92.0%	6,130,098,642	5,591,491,382
3.1.2.01.	Servicios personales operativos	53,934,527,010	-787,572,444	2,061,307,425	55,995,834,435	51,233,083,880	6,080,491,778	51,085,026,196	9,058,263,581	50,463,139,378	621,886,818	91.2%	4,910,808,239	4,762,750,555
3.1.2.01.01.	Sueldo personal nómina	22,627,951,903	-158,085,964	341,914,036	22,969,865,939	20,294,358,162	2,089,132,495	20,286,183,868	2,089,132,495	20,286,183,868	0	88.3%	2,683,682,071	2,675,507,777
3.1.2.01.08.	Bonificaciones por servicios	649,295,510	0	0	649,295,510	582,679,147	48,542,547	582,679,147	48,542,547	582,679,147	0	89.7%	66,616,363	66,616,363
3.1.2.01.11.	Prima semestral	1,856,443,617	-170,000,000	-170,000,000	1,686,443,617	1,640,371,287	123,194,126	1,638,765,476	123,194,126	1,638,765,476	0	97.2%	47,678,141	46,072,330
3.1.2.01.13.	Prima de navidad	2,263,911,674	0	0	2,263,911,674	2,029,601,903	2,012,115,046	2,024,967,910	2,012,115,046	2,024,967,910	0	89.4%	238,943,764	234,309,771
3.1.2.01.14.	Prima de vacaciones	1,664,137,097	0	0	1,664,137,097	1,200,318,525	1,195,324,278	1,200,318,525	1,195,324,278	1,200,318,525	0	72.1%	463,818,572	463,818,572
3.1.2.01.15.	Prima técnica	919,980,906	170,000,000	170,000,000	1,089,980,906	1,060,046,944	140,565,494	1,060,046,944	140,565,494	1,060,046,944	0	97.3%	29,933,962	29,933,962
3.1.2.01.24.	Partida de incremento salarial	1,855,365,574	-883,178,480	-883,178,480	972,187,094	0	0	0	0	0	0	0.0%	972,187,094	972,187,094
3.1.2.01.99.	Otros gastos personal operativo	22,097,440,729	253,692,000	2,602,571,869	24,700,012,598	24,425,707,912	471,617,792	24,292,064,326	3,449,389,595	23,670,177,508	621,886,818	98.3%	407,948,272	274,304,686
3.1.2.01.99.01.	Profesores cátedra y ocasionales	16,359,772,668	240,000,000	2,336,978,337	18,696,751,005	18,544,128,778	121,654,229	18,472,982,470	2,475,389,830	18,139,261,296	333,721,174	98.8%	223,768,535	152,622,227
3.1.2.01.99.01.01.	Facultad de Ingeniería	3,852,272,298	50,000,000	622,265,538	4,474,537,836	4,460,161,433	35,628,997	4,457,426,653	541,100,386	4,393,050,229	64,376,424	99.6%	17,111,183	14,376,403
3.1.2.01.99.01.02.	Facultad de Ciencias y Educación	4,399,805,120	70,000,000	683,759,436	5,083,564,556	5,042,041,762	25,836,598	5,006,871,091	695,692,767	4,885,341,151	121,529,940	98.5%	76,693,465	41,522,794
3.1.2.01.99.01.03.	Facultad del Medio Ambiente	2,606,503,561	50,000,000	56,265,229	2,662,768,790	2,624,536,952	32,728,271	2,644,066,341	322,774,107	2,576,114,653	67,951,688	99.3%	18,702,449	38,231,838

Continúa

Código	Concepto	Presupuesto vigente	Modificaciones presupuestales		Presupuesto definitivo	Disponibilidad acumulada	Compromisos		Autorización giro		Reservas	Ejecución %	Apropiación disponible	Apropiación sin disponibilidad
			Mes	Acumulado			Mes	Acumulado	Mes	Acumulado				
3.1.2.01.99.01.04	Facultad Tecnológica	2,586,014,159	70,000,000	613,266,945	3,199,281,104	3,150,256,533	27,460,363	3,144,858,477	425,238,823	3,119,497,269	25,361,208	98.3%	54,422,627	49,024,571
3.1.2.01.99.01.05	Facultad de Artes-ASAB	2,915,177,530	0	361,421,189	3,276,598,719	3,267,132,098	0	3,219,759,908	490,583,747	3,165,257,994	54,501,914	98.3%	56,838,811	9,466,621
3.1.2.01.99.02.	Asistentes académicos	676,035,045	3,692,000	34,922,000	710,957,045	709,510,100	86,300,500	707,664,100	351,201,500	679,974,100	27,690,000	99.5%	3,292,945	1,446,945
3.1.2.01.99.02.01	Facultad de Ingeniería	231,111,615	0	0	231,111,615	230,750,000	9,230,000	230,750,000	106,145,000	206,752,000	23,998,000	99.8%	361,615	361,615
3.1.2.01.99.02.02	Facultad de Ciencias y Educación	189,349,020	0	0	189,349,020	189,215,000	0	189,215,000	95,992,000	188,292,000	923,000	99.9%	134,020	134,020
3.1.2.01.99.02.03	Facultad del Medio Ambiente	158,242,140	3,692,000	3,692,000	161,934,140	161,525,000	3,692,000	161,525,000	75,686,000	158,756,000	2,769,000	99.7%	409,140	409,140
3.1.2.01.99.02.04	Facultad Tecnológica	76,383,510		9,230,000	85,613,510	85,562,100	47,534,500	85,562,100	47,534,500	85,562,100	0	99.9%	51,410	51,410
3.1.2.01.99.02.05	Facultad de Artes-ASAB	20,948,760		22,000,000	42,948,760	42,458,000	25,844,000	40,612,000	25,844,000	40,612,000	0	94.6%	2,336,760	490,760
3.1.2.01.99.03.	Incentivos a los coordinadores académicos	327,620,755	0	0	327,620,755	324,747,289	164,678,894	324,747,289	164,678,894	324,747,289	0	99.1%	2,873,466	2,873,466
3.1.2.01.99.05.	Remuneración servicios técnicos	4,734,012,261	10,000,000	230,671,532	4,964,683,793	4,847,321,745	98,984,169	4,786,670,467	458,119,371	4,526,194,823	260,475,644	96.4%	178,013,326	117,362,048
3.1.2.01.99.05.01	Facultad de Ingeniería	543,638,613		55,923,032	599,561,645	574,197,582	7,150,174	574,197,580	56,005,666	563,383,097	10,814,483	95.8%	25,364,065	25,364,063
3.1.2.01.99.05.02	Facultad de Ciencias y Educación	752,127,586		41,100,000	793,227,586	792,609,323	37,783,001	791,526,336	63,462,399	779,857,625	11,668,711	99.8%	1,701,250	618,263
3.1.2.01.99.05.03	Facultad del Medio Ambiente	610,990,522		59,500,000	670,490,522	632,130,894	9,023,864	631,900,144	50,715,772	609,150,792	22,749,352	94.2%	38,590,378	38,359,628
3.1.2.01.99.05.04	Facultad Tecnológica	653,249,741		64,148,500	717,398,241	696,820,388	3,405,870	689,159,488	46,083,852	681,375,521	7,783,967	96.1%	28,238,753	20,577,853
3.1.2.01.99.05.05	Facultad de Artes-ASAB	1,813,350,090	10,000,000	10,000,000	1,823,350,090	1,816,736,078	41,621,260	1,807,705,114	216,330,732	1,611,945,010	195,760,104	99.1%	15,644,976	6,614,012
3.1.2.01.99.05.06	red de datos	360,655,709	0	0	360,655,709	334,827,480	0	292,181,805	25,520,950	280,482,778	11,699,027	81.0%	68,473,904	25,828,229
3.1.2.02.	Gastos generales operativos	9,023,812,996	76,837,909	2,382,214,201	11,406,027,197	10,905,436,634	849,108,984	10,520,149,137	1,218,743,700	8,380,568,250	2,139,580,887	92.2%	885,878,060	500,590,563
3.1.2.02.99.	Otros gastos generales operativos	9,023,812,996	76,837,909	2,382,214,201	11,406,027,197	10,905,436,634	849,108,984	10,520,149,137	1,218,743,700	8,380,568,250	2,139,580,887	19	850,123,660	464,836,363
3.1.2.02.99.01.	Afiliaciones, asociaciones y afines	68,269,567	0	7,160,292	75,429,859	51,729,655	11,999,898	51,611,112	13,659,898	51,611,112	0	68.4%	23,818,747	23,700,204
3.1.2.02.99.01.01	Facultad de Ingeniería	17,613,225	0	0	17,613,225	17,503,829	11,999,898	17,385,286	11,999,898	17,385,286	0	98.7%	227,939	109,396
3.1.2.02.99.01.02	Facultad de Ciencias y Educación	17,447,063	0	0	17,447,063	8,455,612	0	8,455,612	0	8,455,612	0	48.5%	8,991,451	8,991,451
3.1.2.02.99.01.03	Facultad del Medio Ambiente	17,929,490		-2,000,000	15,929,490	14,281,712	0	14,281,712	1,660,000	14,281,712	0	89.7%	1,647,778	1,647,778
3.1.2.02.99.01.04	Facultad Tecnológica	11,631,375		9,160,292	20,791,667	7,840,088	0	7,840,088	0	7,840,088	0	37.7%	12,951,579	12,951,579
3.1.2.02.99.01.05	Facultad de Artes-ASAB	3,648,414	0	0	3,648,414	3,648,414	0	3,648,414	0	3,648,414	0	100.0%	0	0
3.1.2.02.99.02.	Eventos académicos	604,858,538	12,000,000	62,000,000	666,858,538	648,061,331	34,297,151	644,642,337	98,819,556	588,949,483	55,692,854	96.7%	22,216,201	18,797,207

Continúa

Código	Concepto	Presupuesto vigente	Modificaciones presupuestales		Presupuesto definitivo	Disponibilidad acumulada	Compromisos		Autorización giro		Reservas	Ejecución %	Apropiación disponible	Apropiación sin disponibilidad
			Mes	Acumulado			Mes	Acumulado	Mes	Acumulado				
3.1.2.02.99.02.01	Facultad de Ingeniería	105,679,350	12,000,000	12,000,000	117,679,350	103,413,282	-1,894,067	103,098,262	2,085,933	99,354,624	3,743,638	87.6%	14,581,088	14,266,068
3.1.2.02.99.02.02	Facultad de Ciencias y Educación	225,750,000	0	0	225,750,000	224,598,450	12,126,568	222,067,942	64,537,303	210,034,721	12,033,221	98.4%	3,682,058	1,151,550
3.1.2.02.99.02.03	Facultad del Medio Ambiente	110,656,875	0	0	110,656,875	109,745,042	23,456,916	109,172,642	10,422,100	79,334,234	29,838,408	98.7%	1,484,233	911,833
3.1.2.02.99.02.04	Facultad Tecnológica	112,195,125	0	0	112,195,125	110,200,125	0	110,200,125	8,024,920	101,572,538	8,627,587	98.2%	1,995,000	1,995,000
3.1.2.02.99.02.05	Facultad de Artes-ASAB	50,577,188		50,000,000	100,577,188	100,104,432	607,734	100,103,366	13,749,300	98,653,366	1,450,000	99.5%	473,822	472,756
3.1.2.02.99.03.	Prácticas académicas	1,093,608,338	40,000,000	300,000,000	1,393,608,338	1,303,178,779	28,619,990	1,280,078,654	213,637,091	1,223,474,226	56,604,428	91.9%	113,529,684	90,429,559
3.1.2.02.99.03.01	Facultad de Ingeniería	122,671,500	0	0	122,671,500	113,486,432	4,084,635	113,486,432	23,068,635	112,831,932	654,500	92.5%	9,185,068	9,185,068
3.1.2.02.99.03.02	Facultad de Ciencias y Educación	232,627,500	0	0	232,627,500	230,260,917	-520,000	223,080,917	33,395,096	220,371,408	2,709,509	95.9%	9,546,583	2,366,583
3.1.2.02.99.03.03	Facultad del Medio Ambiente	510,300,000	0	175,000,000	685,300,000	651,710,257	-16,147,948	648,460,132	114,696,177	648,299,532	160,600	94.6%	36,839,868	33,589,743
3.1.2.02.99.03.04	Facultad Tecnológica	73,974,338	0	85,000,000	158,974,338	113,712,999	742,729	113,662,999	5,094,604	113,168,874	494,125	71.5%	45,311,339	45,261,339
3.1.2.02.99.03.05	Facultad de Artes-ASAB	154,035,000	40,000,000	40,000,000	194,035,000	194,008,174	40,460,574	181,388,174	37,382,579	128,802,480	52,585,694	93.5%	12,646,826	26,826
3.1.2.02.99.04.	Centro de Relaciones Interinstitucionales	141,900,000	0	0	141,900,000	140,341,522	-643,559	139,810,468	8,100,793	113,340,590	26,469,878	98.5%	2,089,532	1,558,478
3.1.2.02.99.05.	Centro de Investigaciones.	150,000,000	0	973,939,700	1,123,939,700	1,121,210,375	292,028,368	935,860,181	135,588,171	572,307,191	363,552,990	83.3%	188,079,519	2,729,325
3.1.2.02.99.06.	Estímulos académicos (m.h.)	213,489,580	0	0	213,489,580	207,846,165	5,829,300	207,846,165	7,658,500	206,923,165	923,000	97.4%	5,643,415	5,643,415
3.1.2.02.99.07	Bienestar universitario	3,050,080,456	73,312,000	490,312,000	3,540,392,456	3,526,062,522	151,424,566	3,527,874,563	283,734,820	2,514,961,989	1,012,912,574	99.6%	12,517,893	14,329,934
3.1.2.02.99.07.01	Bienestar Institucional	1,900,080,456	73,312,000	240,312,000	2,140,392,456	2,138,401,072	151,424,566	2,140,213,113	135,935,750	1,752,118,141	388,094,972	100.0%	179,343	1,991,384
3.1.2.02.99.07.02	Programa de apoyo alimentario	1,050,000,000	0	250,000,000	1,300,000,000	1,300,000,000	0	1,300,000,000	134,633,720	679,537,698	620,462,302	100.0%	0	0
3.1.2.02.99.07.03	Programa de egresados	100,000,000	0	0	100,000,000	87,661,450	0	87,661,450	13,165,350	83,306,150	4,355,300	87.7%	12,338,550	12,338,550
3.1.2.02.99.08.	Maestrías y Especializaciones	194,725,367	-125,846,000	-25,846,000	168,879,367	163,396,387	30,125,250	163,396,387	27,969,000	161,240,137	2,156,250	96.8%	5,482,980	5,482,980
3.1.2.02.99.08.01	Facultad de Ingeniería	30,000,000	-50,000,000	-20,000,000	10,000,000	9,393,165	3,993,000	9,393,165	3,993,000	9,393,165	0	93.9%	606,835	606,835
3.1.2.02.99.08.02	Facultad de Ciencias y Educación	15,000,000	-22,154,000	-7,154,000	7,846,000	7,846,000	0	7,846,000	0	7,846,000	0	100.0%	0	0
3.1.2.02.99.08.03	Facultad del Medio Ambiente	35,000,000	-3,692,000	-3,692,000	31,308,000	29,319,499	11,470,000	29,319,499	11,470,000	29,319,499	0	93.6%	1,988,501	1,988,501
3.1.2.02.99.08.04	Facultad Tecnológica	75,000,000	0	15,000,000	90,000,000	89,528,707	780,000	89,528,707	780,000	89,528,707	0	99.5%	471,293	471,293
3.1.2.02.99.08.05	Facultad de Artes-ASAB	39,725,367	-50,000,000	-10,000,000	29,725,367	27,309,016	13,882,250	27,309,016	11,726,000	25,152,766	2,156,250	91.9%	2,416,351	2,416,351
3.1.2.02.99.09.	Gastos de transporte y comunicaciones	47,429,168	0	-6,000,000	41,429,168	29,643,653	189,000	27,334,653	16,534,000	24,319,653	3,015,000	66.0%	14,094,515	11,785,515

Continúa

Código	Concepto	Presupuesto vigente	Modificaciones presupuestales		Presupuesto definitivo	Disponibilidad acumulada	Compromisos		Autorización giro		Reservas	Ejecución %	Apropiación disponible	Apropiación sin disponibilidad
			Mes	Acumulado			Mes	Acumulado	Mes	Acumulado				
3.1.2.02.99.09.01	Facultad de Ingeniería	3,141,027	0	0	3,141,027	3,141,027	0	3,141,027	0	3,141,027	0	100.0%	0	0
3.1.2.02.99.09.02	Facultad de Ciencias y Educación	5,234,120	0	0	5,234,120	499,000	90,000	490,000	90,000	490,000	0	9.4%	4,744,120	4,735,120
3.1.2.02.99.09.03	Facultad del Medio Ambiente	12,244,706		-6,000,000	6,244,706	0	0	0	0	0	0	0.0%	6,244,706	6,244,706
3.1.2.02.99.09.04	Facultad Tecnológica	2,596,315	0	0	2,596,315	2,099,000	99,000	99,000	99,000	99,000	0	3.8%	2,497,315	497,315
3.1.2.02.99.09.05	Facultad de Artes-ASAB	24,213,000	0	0	24,213,000	23,904,626	0	23,604,626	16,345,000	20,589,626	3,015,000	97.5%	608,374	308,374
3.1.2.02.99.10.	Impresos y publicaciones	315,995,034	0	-40,000,000	275,995,034	237,769,179	92,175,538	217,416,053	31,373,621	115,032,367	102,383,686	78.8%	58,578,981	38,225,855
3.1.2.02.99.10.01	Facultad de Ingeniería	64,513,890	0	0	64,513,890	62,595,606	32,446,000	62,595,606	0	21,155,556	41,440,050	97.0%	1,918,284	1,918,284
3.1.2.02.99.10.02	Facultad de Ciencias y Educación	79,758,656		0	79,758,656	58,112,415	30,650,000	54,974,135	3,934,010	23,604,086	31,370,049	68.9%	24,784,521	21,646,241
3.1.2.02.99.10.03	Facultad del Medio Ambiente	67,620,000		-20,000,000	47,620,000	36,245,302	6,800,000	33,107,022	1,660,009	23,312,973	9,794,049	69.5%	14,512,978	11,374,698
3.1.2.02.99.10.04	Facultad Tecnológica	52,372,950		-20,000,000	32,372,950	32,372,950	6,800,000	29,234,664	18,219,592	22,434,664	6,800,000	90.3%	3,138,286	0
3.1.2.02.99.10.05	Facultad de Artes-ASAB	51,729,538	0	0	51,729,538	48,442,906	15,479,538	37,504,626	7,560,010	24,525,088	12,979,538	72.5%	14,224,912	3,286,632
3.1.2.02.99.11.	Programas y convenios institucionales	567,969,115	0	80,000,000	647,969,115	647,811,554	46,988,232	647,767,153	79,368,183	578,911,895	68,855,258	100.0%	201,962	157,561
3.1.2.02.99.11.01	IPA ZUD	100,350,000		30,000,000	130,350,000	130,350,000	2,800,000	130,350,000	24,746,625	130,150,000	200,000	100.0%	0	0
3.1.2.02.99.11.02	IEIE	102,154,945		30,000,000	132,154,945	132,154,945	34,071,626	132,154,945	18,428,006	94,670,131	37,484,814	100.0%	0	0
3.1.2.02.99.11.03	ILUD	314,864,170		0	314,864,170	314,707,607	-44,394	314,663,206	33,647,602	309,658,918	5,004,288	100%	200,964	156,563
3.1.2.02.99.11.04	Cátedra UNESCO	50,600,000		20,000,000	70,600,000	70,599,002	10,161,000	70,599,002	2,545,950	44,432,846	26,166,156	100.0%	998	998
3.1.2.02.99.12.	Autoevaluación y Acreditación Institucional	470,793,750	0	177,216,000	648,009,750	641,118,228	1,750,246	565,204,657	98,165,969	471,928,356	93,276,301	87.2%	82,805,093	6,891,522
3.1.2.02.99.13.	Nuevos proyectos curriculares	40,000,000	0	0	40,000,000	0	0	0	0	0		0.0%	40,000,000	40,000,000
3.1.2.02.99.14.	Capacitación	457,945,643	22,154,000	22,154,000	480,099,643	452,071,961	25,512,163	447,780,695	37,878,859	406,113,277	41,667,418	93.3%	32,318,948	28,027,682
3.1.2.02.99.14.001	Facultad de Ingeniería	103,669,711	0	0	103,669,711	103,131,843	921,355	102,947,412	7,192,596	97,574,136	5,373,276	99.3%	722,299	537,868
3.1.2.02.99.14.002	Facultad de Ciencias y Educación	134,928,742	22,154,000	22,154,000	157,082,742	141,621,141	19,410,366	140,474,521	12,830,671	126,419,356	14,055,165	89.4%	16,608,221	15,461,601
3.1.2.02.99.14.003	Facultad del Medio Ambiente	98,866,688	0	0	98,866,688	93,282,926	-1,289,257	93,281,695	2,024,333	78,562,861	14,718,834	94.4%	5,584,993	5,583,762
3.1.2.02.99.14.004	Facultad Tecnológica	98,866,688	0	0	98,866,688	92,492,598	1,171,270	92,492,538	8,172,830	84,972,395	7,520,143	93.6%	6,374,150	6,374,090
3.1.2.02.99.14.005	Facultad de Artes-ASAB	21,613,814	0	0	21,613,814	21,543,453	5,298,429	18,584,529	7,658,429	18,584,529	0	86.0%	3,029,285	70,361
3.1.2.02.99.15.	Evaluación por pares académicos	27,323,100	40,000,000	40,000,000	67,323,100	67,000,000	53,099,406	62,290,642	13,121,394	22,290,642	40,000,000	92.5%	5,032,458	323,100

Continúa

Código	Concepto	Presupuesto vigente	Modificaciones presupuestales		Presupuesto definitivo	Disponibilidad acumulada	Compromisos		Autorización giro		Reservas	Ejecución %	Apropiación disponible	Apropiación sin disponibilidad
			Mes	Acumulado			Mes	Acumulado	Mes	Acumulado				
3.1.2.02.99.16.	Oficina de publicaciones	509,353,379		11,200,000	520,553,379	519,133,210	18,594,452	514,984,220	32,660,324	386,874,456	128,109,764	98.9%	5,569,159	1,420,169
3.1.2.02.99.17.	IDEXUD	230,520,000	5,217,909	5,217,909	235,737,909	223,621,922	7,439,360	200,210,004	21,668,395	171,136,549	29,073,455	84.9%	35,527,905	12,115,987
3.1.2.02.99.18.	EMISORA	253,614,070	10,000,000	24,860,300	278,474,370	277,195,420	29,442,026	272,814,151	4,958,149	238,806,952	34,007,199	98.0%	5,660,219	1,278,950
3.1.2.02.99.19.	Biblioteca	200,000,000	0	0	200,000,000	191,202,491	-200,231	186,938,691	23,347,534	177,054,801	9,883,890	93.5%	13,061,309	8,797,509
3.1.2.02.99.20.	Herbario forestal	40,000,000	0	0	40,000,000	39,449,195	0	31,843,498	1,804,465	31,843,498	0	79.6%	8,156,502	550,805
3.1.2.02.99.21.	Oficina de admisiones	50,000,000	0	0	50,000,000	41,799,292	2,121,900	39,677,407	5,590,336	37,306,853	2,370,554	79.4%	10,322,593	8,200,708
3.1.2.02.99.22.	Plan Institucional Gestión Ambiental-PIGA	80,340,000	0	200,000,000	280,340,000	138,197,760	0	120,883,828	43,732,450	76,986,313	43,897,515	43.1%	159,456,172	142,142,240
3.1.2.02.99.23.	Doctorado Interinstitucional en Educación	215,597,891	0	20,000,000	235,597,891	233,350,233	14,070,328	229,638,018	15,126,592	204,909,145	24,728,873	97.5%	5,959,873	2,247,658
3.1.2.02.99.24.	Vicerrectoría Académica UD 60 años	0	0	40,000,000	40,000,000	4,245,800	4,245,600	4,245,600	4,245,600	4,245,600	0	10.6%		
3.1.2.03.	Aportes patronales operativos	8,795,934,879	209,000,000	845,843,776	9,641,778,655	9,313,628,391	1,623,113,594	9,308,366,312	1,623,113,594	9,308,366,312	0	96.5%	333,412,343	328,150,264
3.1.2.03.01.	Caja compensación familiar	1,082,740,541	0	0	1,082,740,541	1,070,538,440	286,652,000	1,070,538,440	286,652,000	1,070,538,440	0	98.9%	12,202,101	12,202,101
3.1.2.03.02.	Cesantías personal docente	1,900,805,271	398,153,170	1,034,996,946	2,935,802,217	2,825,711,244	299,126,932	2,820,449,165	299,126,932	2,820,449,165	0	96.1%	115,353,052	110,090,973
3.1.2.03.02.02.	Deuda años anteriores	1,761,850,749	300,000,000	936,843,776	2,698,694,525	2,698,694,525	298,801,964	2,693,563,725	298,801,964	2,693,563,725	0	99.8%	5,130,800	0
3.1.2.03.02.03.	Comisiones y otros (intereses)	138,954,522	98,153,170	98,153,170	237,107,692	127,016,719	324,968	126,885,440	324,968	126,885,440	0	53.5%	110,222,252	110,090,973
3.1.2.03.04.	Pensiones y seguridad social	4,633,043,306	165,151,576	165,151,576	4,798,194,882	4,614,474,877	822,345,662	4,614,474,877	822,345,662	4,614,474,877	0	96.2%	183,720,005	183,720,005
3.1.2.03.04.01.	Ley 100/93 pensiones docentes	2,449,969,367	190,533,210	190,533,210	2,640,502,577	2,640,502,577	468,994,350	2,640,502,577	468,994,350	2,640,502,577	0	100.0%	0	0
3.1.2.03.04.02.	Ley 100/93 salud docentes	2,056,764,407	-25,381,634	-25,381,634	2,031,382,773	1,861,379,200	332,658,212	1,861,379,200	332,658,212	1,861,379,200	0	91.6%	170,003,573	170,003,573
3.1.2.03.04.03.	Riesgos profesionales	126,309,532	0	0	126,309,532	112,593,100	20,693,100	112,593,100	20,693,100	112,593,100	0	89.1%	13,716,432	13,716,432
3.1.2.03.05.	Unidad central ICBF	789,055,406	13,848,424	13,848,424	802,903,830	802,903,830	214,989,000	802,903,830	214,989,000	802,903,830	0	100.0%	0	0
3.1.2.03.07.	Incremento salarial	390,290,355	-368,153,170	-368,153,170	22,137,185	0	0	0	0	0	0	0.0%	22,137,185	22,137,185
3.1.3.	Transferencias funcionamiento	42,711,532,319	671,000,000	671,000,000	43,382,532,319	43,259,135,020	6,106,433,758	42,686,952,059	6,162,466,259	42,245,739,726	441,212,333	98.4%	695,580,260	123,397,299
3.1.3.35.	Fondo de pensiones publicas	42,504,102,582	650,000,000	650,000,000	43,154,102,582	43,031,463,855	6,081,302,848	42,459,280,894	6,137,335,349	42,018,068,561	441,212,333	98.4%	694,821,688	122,638,727
3.1.3.99.	Otras	207,429,737	21,000,000	21,000,000	228,429,737	227,671,165	25,130,910	227,671,165	25,130,910	227,671,165	0	99.7%	758,572	758,572
3.1.3.99.01.	ICFES	207,429,737	21,000,000	21,000,000	228,429,737	227,671,165	25,130,910	227,671,165	25,130,910	227,671,165	0	99.7%	758,572	758,572

Continúa

Código	Concepto	Presupuesto vigente	Modificaciones presupuestales		Presupuesto definitivo	Disponibilidad acumulada	Compromisos		Autorización giro		Reservas	Ejecución %	Apropiación disponible	Apropiación sin disponibilidad
			Mes	Acumulado			Mes	Acumulado	Mes	Acumulado				
3.1.5	Pasivos exigibles de funcionamiento	0	0	520,546,248	520,546,248	520,546,228	0	520,546,228	0	239,755,477	239,755,478	100.0%	20	20
3.1.6.	Compromiso vigencia anterior	0	0	4,834,916,268	4,834,916,268	4,831,931,628	0	4,793,794,176	222,545,204	4,283,190,500	551,638,949	99.1%	41,122,092	2,984,640
3.1.6.1.	Administrativos	0	0	2,552,155,746	2,552,155,746	2,552,155,744	0	2,552,155,744	97,834,334	2,353,529,406	198,626,337	100.0%	2	2
3.1.6.1.01	Servicios personales	0	0	146,451,037	146,451,037	146,451,037	0	146,451,037	0	45,967,862	100,483,175	100.0%	0	0
3.1.6.1.01.09	Honorarios	0	0	70,466,401	70,466,401	70,466,401	0	70,466,401	0	9,714,880	60,751,521	100.0%	0	0
3.1.6.1.01.10	Remuneración servicios técnicos	0	0	75,984,636	75,984,636	75,984,636	0	75,984,636	0	36,252,982	39,731,654	100.0%	0	0
3.1.6.1.02	Gastos generales administrativos	0	0	1,646,154,037	1,646,154,037	1,646,154,035	0	1,646,154,035	78,054,613	1,548,040,873	98,113,162	100.0%	2	2
3.1.6.1.02.01	Arrendamientos	0	0	46,887,214	46,887,214	46,887,212	0	46,887,212	0	41,254,012	5,633,200	100.0%	2	2
3.1.6.1.02.02	Dotación	0	0	388,225	388,225	388,225	0	388,225	0	0	388,225	100.0%	0	0
3.1.6.1.02.03	Gastos de computador	0	0	71,895,685	71,895,685	71,895,685	0	71,895,685	0	71,895,685	0	100.0%	0	0
3.1.6.1.02.05	Gastos de transporte y comunicación	0	0	18,586,500	18,586,500	18,586,500	0	18,586,500	1,371,200	4,534,900	14,051,600	100.0%	0	0
3.1.6.1.02.06	Impresos y publicaciones	0	0	39,856,834	39,856,834	39,856,834	0	39,856,834	0	39,420,603	436,231	100.0%	0	0
3.1.6.1.02.07	Sentencias judiciales	0	0	0	0	0	0	0	0	0	0	0.0%	0	0
3.1.6.1.02.08	Mantenimiento y reparaciones	0	0	1,110,925,160	1,110,925,160	1,110,925,160	0	1,110,925,160	25,505,232	1,056,432,227	54,492,933	100.0%	0	0
3.1.6.1.02.09	Combustible, lubricantes, llantas	0	0	2,601,760	2,601,760	2,601,760	0	2,601,760	0	2,601,760	0	100.0%	0	0
3.1.6.1.02.10	Materiales y suministros	0	0	108,134,622	108,134,622	108,134,622	0	108,134,622	0	103,150,918	4,983,704	100.0%	0	0
3.1.6.1.02.11	Seguros	0	0	16,626,899	16,626,899	16,626,899	0	16,626,899	0	14,628,395	1,998,504	100.0%	0	0
3.1.6.1.02.13	Servicios públicos	0	0	196,704,210	196,704,210	196,704,210	0	196,704,210	51,178,181	194,097,373	2,606,837	100.0%	0	0
3.1.6.1.02.14	Capacitación	0	0	4,019,928	4,019,928	4,019,928	0	4,019,928	0	495,000	3,524,928	100.0%	0	0
3.1.6.1.02.17	Impuestos, tasas y multas	0	0	9,997,000	9,997,000	9,997,000	0	9,997,000	0	0	9,997,000	100.0%	0	0
3.1.6.1.02.20.01	Congreso universitario	0	0	19,530,000	19,530,000	19,530,000	0	19,530,000	0	19,530,000	0	100.0%	0	0
3.1.6.1.02.99	Otros gastos generales	0	0	417,050,399	417,050,399	417,050,399	0	417,050,399	0	417,020,398	30,000	100.0%	0	0
3.1.6.1.02.99.01	Consejo superior	0	0	30,000	30,000	30,000	0	30,000	0	0	30,000	100.0%	0	0
3.1.6.1.02.99.03	Nacionalización, portes y fletes	0	0	2,298,846	2,298,846	2,298,846	0	2,298,846	0	2,298,846	0	100.0%	0	0
3.1.6.1.02.99.04	Adquisición devolutivos	0	0	414,721,553	414,721,553	414,721,553	0	414,721,553	0	414,721,552	0	100.0%	0	0
3.1.6.1.03	Aportes patronales administrativos	0	0	342,500,273	342,500,273	342,500,273	0	342,500,273	19,779,721	342,500,273	0	100.0%	0	0

Continúa

Código	Concepto	Presupuesto vigente	Modificaciones presupuestales		Presupuesto definitivo	Disponibilidad acumulada	Compromisos		Autorización giro		Reservas	Ejecución %	Apropiación disponible	Apropiación sin disponibilidad
			Mes	Acumulado			Mes	Acumulado	Mes	Acumulado				
3.1.6.1.03.04	Pensión y seguridad social	0	0	342,500,273	342,500,273	342,500,273	0	342,500,273	19,779,721	342,500,273	0	100.0%	0	0
3.1.6.1.03.04.02	Ley 100/93 salud administrativos	0	0	342,500,273	342,500,273	342,500,273	0	342,500,273	19,779,721	342,500,273	0	100.0%	0	0
3.1.6.2	Operativos (docentes)	0	0	1,572,277,462	1,572,277,462	1,569,292,824	0	1,531,155,372	9,558,359	1,219,178,034	353,012,612	97.4%	41,122,090	2,984,638
3.1.6.2.01	Servicios personales	0	0	257,474,494	257,474,494	254,489,856	0	257,387,678	0	146,020,997	111,366,681	100.0%	86,816	2,984,638
3.1.6.2.01.99	Otros gastos de personal operativo	0	0	257,474,494	257,474,494	254,489,856	0	257,387,678	0	146,020,997	111,366,681	399.9%	86,816	86,816
3.1.6.2.01.99.01	Profesores cátedra y ocasionales	0	0	69,964,021	69,964,021	69,964,021	0	69,964,021	0	1,691,701	68,272,320	100.0%	0	0
3.1.6.2.01.99.01.01	Facultad de Ingeniería	0	0	32,629,139	32,629,139	32,629,139	0	32,629,139	0	1,691,701	30,937,438	100.0%	0	0
3.1.6.2.01.99.01.02	Facultad de Ciencias y Educación	0	0	12,205,318	12,205,318	12,205,318	0	12,205,318	0	0	12,205,318	100.0%	0	0
3.1.6.2.01.99.01.03	Facultad del Medio Ambiente	0	0	10,347,081	10,347,081	10,347,081	0	10,347,081	0	0	10,347,081	100.0%	0	0
3.1.6.2.01.99.01.04	Facultad Tecnológica	0	0	9,838,092	9,838,092	9,838,092	0	9,838,092	0	0	9,838,092	100.0%	0	0
3.1.6.2.01.99.01.05	Facultad de Artes-ASAB	0	0	4,944,391	4,944,391	4,944,391	0	4,944,391	0	0	4,944,391	100.0%	0	0
3.1.6.2.01.99.02	asistentes académicos	0	0	12,895,600	12,895,600	12,895,600	0	12,895,600	0	3,469,600	9,426,000	100.0%	0	0
3.1.6.2.01.99.02.01	Facultad de Ingeniería	0	0	7,806,600	7,806,600	7,806,600	0	7,806,600	0	3,469,600	4,337,000	100.0%	0	0
3.1.6.2.01.99.02.03	Facultad del Medio Ambiente	0	0	1,734,800	1,734,800	1,734,800	0	1,734,800	0	0	1,734,800	100.0%	0	0
3.1.6.2.01.99.02.04	Facultad Tecnológica	0	0	3,354,200	3,354,200	3,354,200	0	3,354,200	0	0	3,354,200	100.0%	0	0
3.1.6.2.01.99.03	incentivos a coordinadores académicos	0	0	2,897,822	2,897,822	2,897,822	0	2,897,822	0	0	2,897,822	100.0%	0	0
3.1.6.2.01.99.05	remuneración servicios técnicos	0	0	171,717,051	171,717,051	171,630,235	0	171,630,235	0	140,859,696	30,770,539	99.9%	86,816	86,816
3.1.6.2.01.99.05.01	Facultad de Ingeniería	0	0	7,093,887	7,093,887	7,093,887	0	7,093,887	0	631,756	6,462,131	100.0%	0	0
3.1.6.2.01.99.05.02	Facultad de Ciencias y Educación	0	0	40,337,008	40,337,008	40,250,192	0	40,250,192	0	33,831,312	6,418,880	99.8%	86,816	86,816
3.1.6.2.01.99.05.03	Facultad del Medio Ambiente	0	0	522,912	522,912	522,912	0	522,912	0	0	522,912	100.0%	0	0
3.1.6.2.01.99.05.04	Facultad Tecnológica	0	0	217,050	217,050	217,050	0	217,050	0	0	217,050	100.0%	0	0
3.1.6.2.01.99.05.05	Red de datos	0	0	6,380,618	6,380,618	6,380,618	0	6,380,618	0	0	6,380,618	100.0%	0	0
3.1.6.2.01.99.05.06	Facultad de Artes-ASAB	0	0	117,165,576	117,165,576	117,165,576	0	117,165,576	0	106,396,628	10,768,948	100.0%	0	0
3.1.6.2.02	Gastos generales operativos	0	0	1,314,802,968	1,314,802,968	1,314,802,968	0	1,314,802,968	9,558,359	1,073,157,037	241,645,931	100.0%	0	0

Continúa

Código	Concepto	Presupuesto vigente	Modificaciones presupuestales		Presupuesto definitivo	Disponibilidad acumulada	Compromisos		Autorización giro		Reservas	Ejecución %	Apropiación disponible	Apropiación sin disponibilidad
			Mes	Acumulado			Mes	Acumulado	Mes	Acumulado				
3.1.6.2.02.99	Otros gastos generales operativos	0	0	1,314,802,968	1,314,802,968	1,314,802,968	0	1,314,802,968	9,558,359	1,073,157,037	241,645,931	100.0%	0	0
3.1.6.2.02.99.02	Eventos académicos	0	0	16,628,361	16,628,361	16,628,361	0	16,628,361	0	8,027,128	8,601,233	100.0%	0	0
3.1.6.2.02.99.02.01	Facultad de Ingeniería	0	0	1,000,000	1,000,000	1,000,000	0	1,000,000	0	1,000,000	0	100.0%	0	0
3.1.6.2.02.99.02.02	Facultad de Ciencias y Educación	0	0	8,940,665	8,940,665	8,940,665	0	8,940,665	0	7,027,128	1,913,537	100.0%	0	0
3.1.6.2.02.99.02.03	Facultad del Medio Ambiente	0	0	5,339,400	5,339,400	5,339,400	0	5,339,400	0	0	5,339,400	100.0%	0	0
3.1.6.2.02.99.02.04	Facultad Tecnológica	0	0	1,265,210	1,265,210	1,265,210	0	1,265,210	0	0	1,265,210	100.0%	0	0
3.1.6.2.02.99.02.05	Facultad de Artes-ASAB	0	0	83,086	83,086	83,086	0	83,086	0	0	83,086	100.0%	0	0
3.1.6.2.02.99.03	Prácticas académicas	0	0	82,610,038	82,610,038	82,610,038	0	82,610,038	1,914,000	51,174,000	31,436,038	100.0%	0	0
3.1.6.2.02.99.03.01	Facultad de Ingeniería	0	0	19,840,837	19,840,837	19,840,837	0	19,840,837	0	0	19,840,837	100.0%	0	0
3.1.6.2.02.99.03.02	Facultad de Ciencias y Educación	0	0	2,401,516	2,401,516	2,401,516	0	2,401,516	0	0	2,401,516	100.0%	0	0
3.1.6.2.02.99.03.03	Facultad del Medio Ambiente	0	0	4,351,185	4,351,185	4,351,185	0	4,351,185	0	0	4,351,185	100.0%	0	0
3.1.6.2.02.99.03.04	Facultad Tecnológica	0	0	2,542,500	2,542,500	2,542,500	0	2,542,500	0	0	2,542,500	100.0%	0	0
3.1.6.2.02.99.03.05	Facultad de Artes-ASAB	0	0	53,474,000	53,474,000	53,474,000	0	53,474,000	1,914,000	51,174,000	2,300,000	100.0%	0	0
3.1.6.2.02.99.04	Centro de Relaciones Interinstitucionales	0	0	7,722,460	7,722,460	7,722,460	0	7,722,460	0	7,012,200	710,260	100.0%	0	0
3.1.6.2.02.99.05	Centro de Investigaciones	0	0	241,775,244	241,775,244	241,775,244	0	241,775,244	1,421,699	220,951,829	20,823,415	100.0%	0	0
3.1.6.2.02.99.06	Estímulos académicos (m.h.)	0	0	16,040,900	16,040,900	16,040,900	0	16,040,900	0	15,179,500	861,400	100.0%	0	0
3.1.6.2.02.99.07	Bienestar Institucional	0	0	317,156,358	317,156,358	317,156,358	0	317,156,358	0	278,141,767	39,014,591	100.0%	0	0
3.1.6.2.02.99.07.01	Bienestar Institucional	0	0	90,242,704	90,242,704	90,242,704	0	90,242,704	0	72,494,092	17,748,612	100.0%	0	0
3.1.6.2.02.99.07.02	Apoyo alimentario	0	0	205,063,639	205,063,639	205,063,639	0	205,063,639	0	185,660,675	19,402,964	100.0%	0	0
3.1.6.2.02.99.07.03	Programa de egresados	0	0	21,850,015	21,850,015	21,850,015	0	21,850,015	0	19,987,000	1,863,015	100.0%	0	0
3.1.6.2.02.99.08	Doctorados y maestrías	0	0	86,150,109	86,150,109	86,150,109	0	86,150,109	0	0	86,150,109	100.0%	0	0
3.1.6.2.02.99.08.02	Facultad de Ciencias y Educación	0	0	82,414,536	82,414,536	82,414,536	0	82,414,536	0	0	82,414,536	100.0%	0	0
3.1.6.2.02.99.08.03	Facultad del Medio Ambiente	0	0	1,326,524	1,326,524	1,326,524	0	1,326,524	0	0	1,326,524	100.0%	0	0
3.1.6.2.02.99.08.04	Facultad Tecnológica	0	0	2,409,049	2,409,049	2,409,049	0	2,409,049	0	0	2,409,049	100.0%	0	0
3.1.6.2.02.99.09	Gastos de transporte y comunicación	0	0	525,000	525,000	525,000	0	525,000	0	525,000	0	100.0%	0	0

Continúa

Código	Concepto	Presupuesto vigente	Modificaciones presupuestales		Presupuesto definitivo	Disponibilidad acumulada	Compromisos		Autorización giro		Reservas	Ejecución %	Apropiación disponible	Apropiación sin disponibilidad
			Mes	Acumulado			Mes	Acumulado	Mes	Acumulado				
3.1.6.2.02.99.09.05	Facultad de Artes-ASAB	0	0	525,000	525,000	525,000	0	525,000	0	525,000	0	100.0%	0	0
3.1.6.2.02.99.10	Impresos y publicaciones	0	0	99,664,982	99,664,982	99,664,982	0	99,664,982	0	99,292,980	372,002	100.0%	0	0
3.1.6.2.02.99.10.01	Facultad de Ingeniería	0	0	35,849,500	35,849,500	35,849,500	0	35,849,500	0	35,825,100	24,400	100.0%	0	0
3.1.6.2.02.99.10.02	Facultad de Ciencias y Educación	0	0	3,849,500	3,849,500	3,849,500	0	3,849,500	0	3,825,100	24,400	100.0%	0	0
3.1.6.2.02.99.10.03	Facultad del Medio Ambiente	0	0	32,274,501	32,274,501	32,274,501	0	32,274,501	0	32,250,100	24,401	100.0%	0	0
3.1.6.2.02.99.10.04	Facultad Tecnológica	0	0	13,349,501	13,349,501	13,349,501	0	13,349,501	0	13,075,100	274,401	100.0%	0	0
3.1.6.2.02.99.10.05	Facultad de Artes-ASAB	0	0	14,341,980	14,341,980	14,341,980	0	14,341,980	0	14,317,580	24,400	100.0%	0	0
3.1.6.2.02.99.11	Programas y convenios institucionales	0	0	156,021,770	156,021,770	156,021,770	0	156,021,770	0	149,863,293	6,158,477	100.0%	0	0
3.1.6.2.02.99.11.01	IPAZUD	0	0	40,255,312	40,255,312	40,255,312	0	40,255,312	0	39,718,639	536,673	100.0%	0	0
3.1.6.2.02.99.11.04	IEIE	0	0	53,272,644	53,272,644	53,272,644	0	53,272,644	0	51,888,644	1,384,000	100.0%	0	0
3.1.6.2.02.99.11.05	ILUD	0	0	13,228,240	13,228,240	13,228,240	0	13,228,240	0	11,820,400	1,407,840	100.0%	0	0
3.1.6.2.02.99.11.06	Cátedra UNESCO	0	0	7,985,170	7,985,170	7,985,170	0	7,985,170	0	7,951,920	33,250	100.0%	0	0
3.1.6.2.02.99.12	Autoevaluación y Acreditación Institucional	0	0	41,280,404	41,280,404	41,280,404	0	41,280,404	0	38,483,690	2,796,714	100.0%	0	0
3.1.6.2.02.99.14	Capacitación	0	0	12,860,238	12,860,238	12,860,238	0	12,860,238	0	7,914,017	4,946,221	100.0%	0	0
3.1.6.2.02.99.14.01	Facultad de Ingeniería	0	0	1,095,000	1,095,000	1,095,000	0	1,095,000	0	0	1,095,000	100.0%	0	0
3.1.6.2.02.99.14.02	Facultad de Ciencias y Educación	0	0	5,469,646	5,469,646	5,469,646	0	5,469,646	0	3,936,017	1,533,629	100.0%	0	0
3.1.6.2.02.99.14.03	Facultad del Medio Ambiente	0	0	750,000	750,000	750,000	0	750,000	0	0	750,000	100.0%	0	0
3.1.6.2.02.99.14.04	Facultad Tecnológica	0	0	5,277,767	5,277,767	5,277,767	0	5,277,767	0	3,978,000	1,299,767	100.0%	0	0
3.1.6.2.02.99.14.05	Facultad de Artes-ASAB	0	0	267,825	267,825	267,825	0	267,825	0	0	267,825	100.0%	0	0
3.1.6.2.02.99.15	Evaluación por pares académicos	0	0	72,551,320	72,551,320	72,551,320	0	72,551,320	0	55,633,930	16,917,390	100.0%	0	0
3.1.6.2.02.99.16	Oficina de publicaciones	0	0	117,413,713	117,413,713	117,413,713	0	117,413,713	6,222,660	112,320,436	5,093,277	100.0%	0	0
3.1.6.2.02.99.17	IDEXUD	0	0	22,653,315	22,653,315	22,653,315	0	22,653,315	0	16,097,039	6,556,276	100.0%	0	0
3.1.6.2.02.99.18	Emisora	0	0	7,272,523	7,272,523	7,272,523	0	7,272,523	0	1,995,020	5,277,503	100.0%	0	0
3.1.6.2.02.99.19	Biblioteca	0	0	493,000	493,000	493,000	0	493,000	0	493,000	0	100.0%	0	0
3.1.6.2.02.99.20	Herbario forestal	0	0	4,322,541	4,322,541	4,322,541	0	4,322,541	0	0	4,322,541	100.0%	0	0
3.1.6.2.02.99.21	Plan Institucional de Gestión Ambiental PIGA	0	0	15,431,800	15,431,800	15,431,800	0	15,431,800	0	15,431,800	0	100.0%	0	0

Continúa

Código	Concepto	Presupuesto vigente	Modificaciones presupuestales		Presupuesto definitivo	Disponibilidad acumulada	Compromisos		Autorización giro		Reservas	Ejecución %	Apropiación disponible	Apropiación sin disponibilidad
			Mes	Acumulado			Mes	Acumulado	Mes	Acumulado				
3.1.6.2.02.99.23	Doctorado Interinstitucional en Educación	0	0	37,509,296	37,509,296	37,509,296	0	37,509,296	0	33,104,098	4,405,198	100.0%	0	0
3.1.6.3	Transferencias de funcionamiento	0	0	710,483,060	710,483,060	710,483,060	0	710,483,060	115,152,511	710,483,060	0	100.0%	0	0
3.1.6.3.35	Fondo de pensiones publicas	0	0	710,483,060	710,483,060	710,483,060	0	710,483,060	115,152,511	710,483,060	0	100.0%	0	0
3.3.	Inversión	50,835,551,000	0	1,637,098,378	52,472,649,378	27,437,315,719	17,317,239,317	22,348,654,797	8,492,978,575	10,556,736,111	11,791,918,686	42.6%	30,123,994,581	25,035,333,659
3.3.1.	Directa	50,570,277,000	0	650,000,000	51,220,277,000	26,269,695,976	17,317,239,317	21,181,035,054	8,404,390,671	9,475,504,902	11,705,530,152	41.4%	30,039,241,946	24,950,581,024
3.3.1.12.	Bogota sin indiferencia	50,570,277,000	-1,259,455	-49,593,222,862	977,054,138	977,054,138	-1,259,463	977,054,130	91,624,716	711,372,274	265,681,856	100.0%	8	0
3.3.1.12.01.	Eje social	50,570,277,000	-1,259,455	-49,593,222,862	977,054,138	977,054,138	-1,259,463	977,054,130	91,624,716	711,372,274	265,681,856	100.0%	8	0
3.3.1.12.01.02.	Mas y mejor educación para todos y todas	50,570,277,000	-1,259,455	-49,593,222,862	977,054,138	977,054,138	-1,259,463	977,054,130	91,624,716	711,372,274	265,681,856	100.0%	8	0
3.3.1.12.01.02.379	Construcción nueva sede universitaria ciudadela el porvenir Bosa	2,500,000,000	0	-2,500,000,000	0	0	0	0	0	0	0	0.0%	0	0
3.3.1.12.01.02.380	Mejoramiento y ampliación de la infraestructura física de la universidad	20,827,189,177	0	-20,812,539,177	14,650,000	14,650,000	0	14,650,000	0	3,625,000	11,025,000	100.0%	0	0
3.3.1.12.01.02.4149	Dotación laboratorios U.D.	11,663,594,588	0	-11,663,594,588	0	0	0	0	0	0	0	0.0%	0	0
3.3.1.12.01.02.4150	Dotación y actualización biblioteca	2,915,898,647	0	-2,915,898,647	0	0	0	0	0	0	0	0.0%	0	0
3.3.1.12.01.02.187	Dotación y actualización RED-UDNET	0	0	0	0	0	0	0	0	0	0	0.0%	0	0
3.3.1.12.01.02.388	Modernización y fortalecimiento institucional	625,000,000	0	-274,960,614	350,039,386	350,039,386	0	350,039,386	100,389,464	288,278,099	61,761,287	100.0%	0	0
3.3.1.12.01.02.188	Sistema integral de información y telecomunicaciones	2,915,898,647	0	-2,891,346,847	24,551,800	24,551,800	0	24,551,800	0	24,551,800	0	100.0%	0	0
3.3.1.12.01.02.389	Desarrollo y fortalecimiento doctorados	2,915,898,647	0	-2,742,706,144	173,192,503	173,192,503	0	173,192,503	-7,505,293	165,170,264	8,022,239	100.0%	0	0
3.3.1.12.01.02.378	Promoción de la investigación y desarrollo científico	5,831,797,294	-1,259,455	-5,417,176,845	414,620,449	414,620,449	-1,259,463	414,620,441	-1,259,455	229,747,111	184,873,330	100.0%	8	0
3.3.1.12.01.02.434	Fortalecimiento de la extensión universitaria	375,000,000	0	-375,000,000	0	0	0	0	0	0	0	0.0%	0	0
3.3.1.13.	Bogotá Positiva	0	1,259,455	50,243,222,862	50,243,222,862	25,292,641,838	17,318,498,780	20,203,980,924	8,312,765,955	8,764,132,628	11,439,848,296	40.2%	30,039,241,938	24,950,581,024
3.3.1.13.01.	Ciudad de derechos	0	1,259,455	50,243,222,862	50,243,222,862	25,292,641,838	17,318,498,780	20,203,980,924	8,312,765,955	8,764,132,628	11,439,848,296	328.7%	30,039,241,938	24,950,581,024
3.3.1.13.01.06	Educación de calidad y pertinencia para vivir mejor	0	1,259,455	24,039,336,838	24,039,336,838	14,891,946,942	8,852,892,874	11,336,986,088	667,657,367	1,027,906,915	10,309,079,173	258.9%	12,702,350,750	9,147,389,896

Continúa

Código	Concepto	Presupuesto vigente	Modificaciones presupuestales		Presupuesto definitivo	Disponibilidad acumulada	Compromisos		Autorización giro		Reservas	Ejecución %	Apropiación disponible	Apropiación sin disponibilidad
			Mes	Acumulado			Mes	Acumulado	Mes	Acumulado				
3.3.1.13.01.06.378	Promoción de la investigación y desarrollo científico	0	1,259,455	5,417,176,845	5,417,176,845	263,467,935	0	223,172,633	0	91,936,033	131,236,600	4.1%	5,194,004,212	5,153,708,910
3.3.1.13.01.06.382	Mejoramiento del bienestar institucional	0	0	250,000,000	250,000,000	190,000,000	89,012,030	107,012,030	13,500,000	18,000,000	89,012,030	42.8%	142,987,970	60,000,000
3.3.1.13.01.06.388	Modernización y fortalecimiento institucional	0	0	674,960,614	674,960,614	660,384,544	129,717,059	533,021,034	188,717,376	304,730,996	228,290,038	79.0%	141,939,580	14,576,070
3.3.1.13.01.06.389	Desarrollo y fortalecimiento doctorados	0	0	2,742,706,144	2,742,706,144	223,306,421	52,699,662	223,307,758	79,630,119	203,376,854	19,930,904	8.1%	2,519,398,386	2,519,399,723
3.3.1.13.01.06.434	Fortalecimiento de la extensión universitaria	0	0	375,000,000	375,000,000	0	0	0	0	0	0	0.0%	375,000,000	375,000,000
3.3.1.13.01.06.4149	Dotación laboratorios U.D.	0	0	11,663,594,588	11,663,594,588	11,663,594,588	7,271,216,302	8,812,688,098	345,109,872	349,983,032	8,462,705,066	75.6%	2,850,906,490	0
3.3.1.13.01.06.4150	Dotación y actualización biblioteca	0	0	2,915,898,647	2,915,898,647	1,891,193,454	1,310,247,821	1,437,784,535	40,700,000	59,880,000	1,377,904,535	49.3%	1,478,114,112	1,024,705,193
3.3.1.13.06	Gestión pública efectiva	0	0	26,203,886,024	26,203,886,024	10,400,694,896	8,465,605,906	8,866,994,836	7,645,108,588	7,736,225,713	1,130,769,123	69.8%	17,336,891,188	15,803,191,128
3.3.1.13.06.46	Tecnologías de la información y comunicación al servicio de la ciudad	0	0	2,891,346,847	2,891,346,847	1,344,261,171	846,833,706	1,048,161,111	20,497,913	45,280,463	1,002,880,648	36.3%	1,843,185,736	1,547,085,676
3.3.1.13.06.46.188	Sistema integral de información y telecomunicaciones	0	0	2,891,346,847	2,891,346,847	1,344,261,171	846,833,706	1,048,161,111	20,497,913	45,280,463	1,002,880,648	36.3%	1,843,185,736	1,547,085,676
3.3.1.13.06.49	Desarrollo institucional integral	0	0	23,312,539,177	23,312,539,177	9,056,433,725	7,618,772,200	7,818,833,725	7,624,610,675	7,690,945,250	127,888,475	33.5%	15,493,705,452	14,256,105,452
3.3.1.13.06.49.379	Construcción nueva sede universitaria ciudadela el porvenir Bosa	0	0	2,500,000,000	2,500,000,000	1,279,000,000	0	41,400,000	2,250,000	17,925,000	23,475,000	1.7%	2,458,600,000	1,221,000,000
3.3.1.13.06.49.380	Mejoramiento y ampliación de la infraestructura física de la universidad	0	0	20,812,539,177	20,812,539,177	7,777,433,725	7,618,772,200	7,777,433,725	7,622,360,675	7,673,020,250	104,413,475	37.4%	13,035,105,452	13,035,105,452
3.3.2.	Transferencia inversión	265,274,000	0	0	265,274,000	180,521,365	0	180,521,365	0	180,521,365	0	68.1%	84,752,635	84,752,635
3.3.2.26.	Fondo préstamos a empleados	108,492,091	0	0	108,492,091	73,200,000	0	73,200,000	0	73,200,000	0	67.5%	35,292,091	35,292,091
3.3.2.26.001.	Docentes - ordinarios	6,957,083	0	0	6,957,083	0	0	0	0	0	0	0.0%	6,957,083	6,957,083
3.3.2.26.002.	Actualización de la academia	27,748,167	0	0	27,748,167	0	0	0	0	0	0	0.0%	27,748,167	27,748,167
3.3.2.26.003.	Administrativos	73,786,841	0	0	73,786,841	73,200,000	0	73,200,000	0	73,200,000	0	99.2%	586,841	586,841
3.3.2.27.	Préstamos de vivienda	156,781,909	0	0	156,781,909	107,321,365	0	107,321,365	0	107,321,365	0	68.5%	49,460,544	49,460,544
3.3.2.27.001.	Docentes	49,460,543	0	0	49,460,543	0	0	0	0	0	0	0.0%	49,460,543	49,460,543
3.3.2.27.002.	Administrativos	107,321,366	0	0	107,321,366	107,321,365	0	107,321,365	0	107,321,365	0	100.0%		

Continúa

Código	Concepto	Presupuesto vigente	Modificaciones presupuestales		Presupuesto definitivo	Disponibilidad acumulada	Compromisos		Autorización giro		Reservas	Ejecución %	Apropiación disponible	Apropiación sin disponibilidad
			Mes	Acumulado			Mes	Acumulado	Mes	Acumulado				
3.3.4.	Pasivos exigibles inversión	0	0	82,492,938	82,492,938	82,492,938	0	82,492,938	0	0	82,492,938	100.0%	0	0
3.3.7	Compromiso vigencia anterior	0	0	904,605,440	904,605,440	904,605,440	0	904,605,440	88,587,904	900,709,844	3,895,596	100.0%	0	0
3.3.7.12	Bogotá sin indiferencia	0	0	904,605,440	904,605,440	904,605,440	0	904,605,440	88,587,904	900,709,844	3,895,596	100.0%	0	0
3.3.7.12.01	Bogotá sin indiferencia	0	0	904,605,440	904,605,440	904,605,440	0	904,605,440	88,587,904	900,709,844	3,895,596	100.0%	0	0
3.3.7.12.01	Eje social	0	0	904,605,440	904,605,440	904,605,440	0	904,605,440	88,587,904	900,709,844	3,895,596	100.0%	0	0
3.3.7.12.01.188	Sistema integral de información	0	0	149,970,000	149,970,000	149,970,000	0	149,970,000	82,483,500	149,970,000	0	100.0%	0	0
3.3.7.12.01.380	Mejoramiento y ampliación de la infraestructura de la U.D.	0	0	16,524,000	16,524,000	16,524,000	0	16,524,000	6,104,404	12,628,404	3,895,596	100.0%	0	0
3.3.7.12.01.382	Mejoramiento del bienestar institucional	0	0	103,600,000	103,600,000	103,600,000	0	103,600,000	0	103,600,000	0	100.0%	0	0
3.3.7.12.01.4149	Dotación laboratorios U.D.	0	0	634,511,440	634,511,440	634,511,440	0	634,511,440	0	634,511,440	0	100.0%	0	0

Fuente: Sección de presupuesto