



*Universidad Distrital*

Francisco José de Caldas

Oficina Asesora de Planeación y Control

2009

Boletín estadístico



UNIVERSIDAD DISTRITAL  
FRANCISCO JOSÉ DE CALDAS

## CONSEJO SUPERIOR UNIVERSITARIO

SAMUEL MORENO ROJAS	Alcalde Mayor de Bogotá, D. C. Presidente	Rector
CARLOS JOSÉ HERRERA JARAMILLO	Representante del Alcalde Mayor	Vicerrector académico
ADALBERTO MACHADO AMADOR	Representante del Presidente de la República	Vicerrector administrativo y financiero
MARGARITA MARÍA PEÑA BORRERO	Representante del Ministro de Educación Nacional	Decana Facultad de Ingeniería
JOSÉ DAVID LAMK VALENCIA	Representante del sector productivo	Decana Facultad de Ciencias y Educación
LUIS ALFONSO RAMÍREZ PEÑA	Representante de los ex rectores	Decana Facultad del Medio Ambiente y Recursos Naturales
CARLOS JAVIER MOSQUERA SUÁREZ	Representante de los egresados graduados de la Universidad	Decana Facultad Tecnológica
EDGAR RICARDO LAMBULEY ALFÉREZ	Representante de las directivas académicas	Decano Facultad de Artes - ASAB
EUGENIO GUTIÉRREZ CELY	Representante principal de los profesores	Representante de los profesores
ANDRÉS PUPIALES ARÉVALO	Representante de los estudiantes	Representante de los estudiantes
CARLOS OSSA ESCOBAR	Rector	Director del Centro de Investigaciones y Desarrollo Científico
LEONARDO GÓMEZ PARIS	Secretaria general	Secretario general

## CONSEJO ACADÉMICO

CARLOS OSSA ESCOBAR
EDGAR RICARDO LAMBULEY ALFEREZ
HARVEY ZAMBRANO TORRES
LAURA MARCELA GIRALDO MONCALEANO
BORYS BUSTAMANTE BOHÓRQUEZ
JOSÉ ANDELFO LIZCANO CARO
DORA MARCELA MARTÍNEZ CAMARGO
MARTHA LUCIA BUSTOS GÓMEZ
WILMAN MUÑOZ PRIETO
PETERSON STEVENS RODRÍGUEZ CHAPARRO
GIOVANNY RODRIGO BERMÚDEZ BOHÓRQUEZ
LEONARDO GÓMEZ PARIS



## OFICINA ASESORA DE PLANEACIÓN Y CONTROL

Jefe Oficina Asesora de Planeación y Control

Roberto Vergara Portela

Consolidado por

Franklin Wilches Reyes

Grupo de trabajo Oficina de Planeación

Diana Marcela Forero Díaz  
Héctor Jaime Pinilla Bahamón  
José Joaquín Puerto Martínez  
Katerine Aguilar Ariza  
Luz Alba Benítez Saza  
Noé González Bonilla  
Yohan Mayorga Salazar

Preparación editorial

Sección de Publicaciones

Dirección

María Alexandra Gutiérrez Ojeda

Coordinación editorial

Manuel Gómez Vega

Diseño

Ángel David Reyes Durán

Diagramación, Armada  
y Adaptación Multimedial

Felipe H. Padilla Brugés

Producción

Sección de Publicaciones



**UNIVERSIDAD DISTRITAL**  
**FRANCISCO JOSÉ DE CALDAS**

## Contenido

Tabla 1. Indicadores básicos de la Universidad Distrital Francisco José de Caldas 2003 - 2009	8	Tabla 33. Graduados posgrado 2005 - 2009	98
Tabla 2. Relación de Programas Ofrecidos 2009	10	Tabla 34. Total deserción pregrado 2007- 2009	100
Tabla 3. Inscritos a primer semestre de pregrado (2009)	15	Tabla 35. Docentes de vinculación especial según dedicación 2007 - 2009	103
Tabla 4. Inscritos según estrato (2009)	18	Tabla 36. Docentes vinculación especial según formación 2007 - 2009	104
Tabla 5. Inscritos a primer semestre de pregrado según localidad (2009-I)	21	Tabla 37. Docentes de planta con carga académica según dedicación 2007 - 2009	105
Tabla 6. Inscritos a primer semestre de pregrado según localidad (2009-II)	24	Tabla 38. Docentes de planta con carga académica según formación 2007 - 2009	106
Tabla 7. Matriculados a primer semestre 2009 según género	26	Tabla 39. Total docentes planta y vinculación especial 2007 - 2009	107
Tabla 8. Matriculados a primer semestre según estrato 2009	30	Tabla 40. Docentes de planta según formación 2007 - 2009	110
Tabla 9. Inscritos y matriculados por departamento y carácter del colegio	32	Tabla 41. Docentes de planta según dedicación 2007 - 2009	111
Tabla 10. Matriculados a primer semestre según localidad 2009 - I	34	Tabla 42. Docentes TCE 2008 - 2009, según nivel de formación	112
Tabla 11. Matriculados a primer semestre según localidad 2009 - II	36	Tabla 43. Docentes estudiando Maestrías y Doctorados 2009, según país	113
Tabla 12. Estudiantes a primer semestre pregrado según tipo de inscripción 2009 - I	39	Tabla 44. Docentes cursando estudios de Maestría y Doctorado 2005 - 2009	114
Tabla 13. Estudiantes a primer semestre pregrado según tipo de inscripción 2009 - II	41	Tabla 45. Puntos asignados a docentes por publicaciones y número de publicaciones 2003 - 2009	116
Tabla 14. Matriculados a primer semestre 2009 - I, promedio y rangos ICFES	44	Tabla 46. Personal administrativo según nivel 2009	117
Tabla 15. Matriculados a primer semestre 2009 - II, Promedio y rangos ICFES	46	Tabla 47. Programa de Salud Ocupacional, actividades 2009	119
Tabla 16. Matriculados a primer semestre pregrado 2009 - II, valor promedio y rango matrícula	48	Tabla 48. Cursos y diplomados realizados por las Unidades de Extensión 2009	121
Tabla 17. Absorción demanda pregrado 2009	50	Tabla 49. Convenios y asesorías firmados por las Unidades de Extensión 2009	123
Tabla 18. Matrícula a primer semestre posgrados 2009	52	Tabla 50. Exámenes de suficiencia en inglés 2009	128
Tabla 19. Total matriculados pregrado según género 2009	55	Tabla 51. Personas atendidas en cursos de idiomas ( inglés, francés y alemán ) 2009	128
Tabla 20. Total estudiantes matriculados a pregrado según estrato 2009	58	Tabla 52. Total matriculados al diplomado en Atención al Menor Preescolar	128
Tabla 21. Total matriculados pregrado según localidad 2009 - I	61	Tabla 53. Estudiantes atendidos en programas Academia Luis A Calvo 2009	129
Tabla 22. Total matriculados pregrado según localidad 2009 - II	64	Tabla 54. Grupos de Investigación presentados y reconocidos por Colciencias 2006 - 2009	131
Tabla 23. Matriculados a pregrado según promedio y rango matrícula 2009 - II	68	Tabla 55. Grupos y proyectos de investigación presentados al CIDC 2006 - 2009	133
Tabla 24. Estudiantes matriculados a posgrado 2009, según género	72	Tabla 56. Grupos de Investigación institucionalizados al CIDC 2009	134
Tabla 25. Matrícula total posgrado, según rango de matrícula 2009 - II	75	Tabla 57. Proyectos de Investigación financiados por el CIDC 2009	143
Tabla 26. Graduados pregrado según género 2009	78	Tabla 58. Relación de revistas publicadas 2009	149
Tabla 27. Graduados posgrado según género 2009	81	Tabla 59. Grupos reconocidos por Colciencias, 2009	150
Tabla 28. Inscritos a pregrado 2005 - 2009	84	Tabla 61. Población atendida en actividades de promoción en áreas de la salud y desarrollo humano	154
Tabla 29. Estudiantes matriculados a primer semestre 2005 - 2009	87	Tabla 62. Participantes en escuelas formación deportiva 2009	155
Tabla 30. Estudiantes matriculados a pregrado 2005 - 2009	89	Tabla 63. Programa de apoyo alimentario	157
Tabla 31. Estudiantes matriculados a posgrado 2005 - 2009	92	Tabla 64. Programas de ayuda socioeconómica a estudiantes 2009	158
Tabla 32. Graduados pregrado 2005 - 2009	95		

Tabla 65. Relación de convenios firmados en el 2009 CERI	160	Tabla 73. Espacio físico según dedicación por áreas	173
Tabla 66. Participación de docentes en eventos externos, con el apoyo del CERI 2009	162	Tabla 74. Salas de informática y computadores para uso estudiantil	174
Tabla 67. Visitantes extranjeros apoyados CERI 2009	165	Tabla 75. Relación de laboratorios y salas de informática	176
Tabla 68. Participación de estudiantes en programa AU PAIR Verano 2009	166	Tabla 76. Salas de informática y computadores por sede para uso docente	179
Tabla 69. Movilidad de estudiantes en eventos, estudios, prácticas, pasantías, trabajos de grado y oportunidades en el exterior 2009	167	Tabla 77. Número de cursos con ayuda informáticas	179
Tabla 70. Referencias cargadas en el sistema de información bibliográfica	169	Tabla 78. Indicadores de Gestión información SUE 2003 - 2008	181
Tabla 71. Suscripción a contenidos científicos en formato electrónico	170	Tabla 79. Resultados del examen de Calidad de la Educación Superior ECAES 2009	182
Tabla 72. Planta Física por sede, tipo y área	173	Tabla 80. Recaudo efectivo de ingresos 2003 - 2009	184
		Tabla 82. Ejecución presupuestal de ingresos 2009	188
		Tabla 83. Presupuesto de gastos 2009	190

## Índice de Gráficas

Gráfica 1. Programas ofrecidos según nivel 2009	13	Gráfica 17. Evolución Inscritos, matriculados a primer semestre 2000 - 2009 pregrado	86
Gráfica 2. Evolución de oferta de programas según nivel 2001 - 2009	13	Gráfica 18. Evolución matrícula total según nivel 2002 - 2009	94
Gráfica 3 Inscritos por proyecto curricular (2009)	17	Gráfica 18. Evolución matrícula total según nivel 2002 - 2009	97
Gráfica 4 Inscritos a pregrado según estrato (2009)	20	Gráfica 20. Docentes según dedicación 2009- II	108
Gráfica 5 Inscritos a pregrado según localidad (2009-I)	23	Gráfica 21. Evolución docentes según dedicación 2004- 2009	109
Gráfica 6. Matriculados a primer semestre 2009 según género	28	Gráfica 22. Relación de docentes estudiando con cargo a presupuesto de la Universidad 2009, según Facultad	114
Gráfica 7. Matriculados a primer semestre pregrado 2009	29	Gráfica 23. Docentes cursando estudios de doctorado 2009, según país	115
Gráfica 8. Matriculados a primer semestre 2009, según estrato	33	Gráfica 24. Personal Administrativo según nivel 2009	118
Gráfica 9. Matriculados a primer semestre 2009 -2 según localidad	38	Gráfica 25. Grupos reconocidos y clasificados por Colciencias 2009	132
Gráfica 10. Matriculados a primer semestre 2009 pregrado, según tipo de inscripción	43	Gráfica 26. Grupos de investigación institucionalizados según facultad 2009	142
Gráfica 11. Matriculados a pregrado según género 2009	57	Gráfica 27. Proyectos financiados CIDC, según facultad 2009	148
Gráfica 12, Matrícula total 2009 - II, según localidad	67	Gráfica 28. Resultados promedios ECAES 2009	183
Gráfica 13. Matriculados a pregrado 2009 - II, promedio valor matrícula	71	Gráfica 29. Ingresos significativos según rubro presupuestal 2003 - 2009 millones	185
Gráfica 14. Matrícula total posgrado 2009	74	Gráfica 30. Presupuesto ejecutado según grandes rubros presupuestales 2003 - 2009 Cifras en millones	187
Gráfica 15. Graduados pregrado por facultad 2009	80		
Gráfica 16. Graduados posgrado por facultad 2009	82		



## Misión

La misión de la Universidad Distrital Francisco José de Caldas es la democratización del conocimiento para garantizar, a nombre de la sociedad y con participación del Estado, el derecho social a una educación superior rigurosa y crítica, con calidad, equidad y competitividad social mediante la investigación, la enseñanza y servicios a las comunidades en el contexto local, nacional e internacional.

## Visión

La Universidad Distrital Francisco José de Caldas, en su condición de institución de educación superior de carácter estatal, popular y democrática, ha de ser un centro de producción de saberes, con reconocimiento local, nacional e internacional, debido a su carácter dinámico en la búsqueda constante de la excelencia, la pertinencia y la competitividad académica mediante el fomento de la investigación, la innovación, la extensión y la docencia.

Los productos de su actividad académica deberán ser útiles para la sociedad y reconocidos por las comunidades especializadas. Los nuevos tecnólogos, profesionales, investigadores y científicos que ella genere estarán comprometidos con la identidad nacional, la convivencia pacífica y la búsqueda permanente de nuevos conocimientos pertinentes en los contextos de la diversidad cultural colombiana y las culturas académicas específicas.

## Introducción

Cada vez toma más importancia tanto en las instituciones como en la sociedad el contar y mantener información sobre el desempeño y la actualización de las diversas unidades y dependencias, información que es importante no solo para evaluar los resultados de la Universidad si no que se convierte en un insumo para la proyección y la planificación de las actividades en la institución. Igualmente esta tarea esta cada vez más interiorizada y se ha asumido como parte del quehacer de cada uno de los funcionarios permitiendo de esta manera que la consolidación y reporte de la información se haga de manera oportuna y con mejor calidad.

El presente Boletín Estadístico 2009 continúa con el mismo esquema de los años anteriores, es decir en formato electrónico el cual será accesible desde la página WEB de la Universidad, se busca con ello que sea una fuente de consulta disponible para cualquier usuario. La no impresión del mismo busca contribuir con el sostenimiento ambiental.

### El boletín está organizado de la siguiente manera:

En la primera parte se relacionan las principales variables de la institución como son el número de estudiantes, programas, número de profesores, personal administrativo, grupos de investigación todas estas variables se encuentran consolidadas en las estadísticas básicas de la universidad.

A continuación se presentan los resultados alcanzados en el área académica como: inscritos, estudiantes matriculados a primer semestre, estudiantes matriculados y estudiantes que se graduaron. Así mismo, se muestran los consolidados históricos de la institución en estas variables.

Posteriormente, se presentan las cifras que alcanzó la institución en el área de talento humano. Para los docentes se muestran las tablas de acuerdo con el tipo de vinculación, formación y dedicación, igualmente se registra el personal administrativo de acuerdo al nivel.

Los resultados obtenidos en el área de extensión se muestran en las diferentes modalidades en que se desarrollan en la institución como: convenios, asesorías y educación continuada (diplomados y cursos).

Luego se presentan los logros alcanzados en el área de investigación de acuerdo a los grupos conformados en la Universidad y a los proyectos de investigación que desarrollan los docentes de la institución. Se recoge posteriormente los logros en el área de internacionalización que han ido en aumento en la Universidad.

Finalmente se muestran los resultados obtenidos en el área de Bienestar y la población beneficiada de los diferentes programas que se ofrecen al estudiantado de la institución. Así como las bases de datos electrónicas, los recursos bibliográficos, la infraestructura física, los indicadores de gestión del SUE, los ingresos y gastos en los que se distribuyen los recursos de la Universidad.

Agradecemos a todas las personas y dependencias de la Universidad que han contribuido con su esfuerzo para que fuera posible la consolidación y publicación del presente boletín.



UNIVERSIDAD DISTRITAL  
FRANCISCO JOSÉ DE CALDAS

*Parte*

1

*Indicadores básicos*

*Universidad Distrital*  
Francisco José de Caldas

Oficina Asesora de  
Planeación y Control

2009  
Boletín estadístico



**Tabla 1.**  
**Indicadores básicos de la Universidad Distrital Francisco José de Caldas 2003 - 2009**

Indicadores / Año	2003	2004	2005	2006	2007	2008	2009
Inscritos pregrado	40.183	38.618	34.909	34.809	28.600	28.867	28.329
Matriculados pregrado primer semestre	6.785	5.669	5.510	5.576	5.685	5.934	5.804
Absorción	16,89%	14,68%	15,78%	16,02%	19,88%	20,56%	20,49%
Población estudiantil - programas							
Número de estudiantes de pregrado	21.633	21.829	22.602	23.101	24.196	24.758	27.043
Número de estudiantes de especialización	997	1.118	1.753	1.421	1.311	1.055	1.197
Número de estudiantes de maestría	189	220	508	451	598	458	524
Número de estudiantes de doctorado	-	-	-	7	23	36	35
Total población estudiantil	22.819	23.167	24.863	24.980	26.128	26.307	28.799
Graduados	2.225	2.775	2.938	3.172	3.297	3.223	3.440
Pregrado	1.784	2.092	2.288	2.519	2.567	2.565	2.797
Especialización	405	647	615	614	652	593	549
Maestría	36	36	35	39	78	65	94
Programas activos de pregrado	40	40	40	40	40	40	40
Programas activos de especialización	23	25	25	22	22	22	22
Programas activos de Maestría	3	4	4	4	4	4	7
Programas activos de Doctorado	-	-	-	1	1	1	1
Total programas	66	69	69	67	67	67	70
Programas con acreditación de alta calidad	0	0	9	17	17	15	18
Profesores							
Profesores tiempo completo	527	559	520	672	671	666	705
Profesores medio tiempo	100	113	139	139	147	114	106
Profesores hora cátedra	781	767	1040	933	1001	1045	1.085
Profesores T.C.E.	784	793	815	949	899	1001,43	1021,11
Total Profesores	1408	1439	1699	1744	1819	1825	1.896
Investigación							
Grupos de investigación reconocidos Colciencias	12	26	38	47	49	50	90
Categoría A1	-	-	-	-	-	-	0
Categoría A	-	-	6	13	13	16	5
Categoría B	-	-	5	20	20	20	13
Categoría C	-	-	1	10	10	10	22
Categoría D	-	-	-	-	-	-	50
Revistas indexadas	2	4	4	4	3	4	4
Personal administrativo	325	323	331	331	327	322	312
Relacion alumnos / docentes TCE	29,11	29,21	30,51	26,32	29,05	26,27	28,20
Relación alumnos / personal administrativo	70,21	71,72	75,11	75,47	79,90	81,70	92,30
Relación docentes TCE / personal administrativo	2,41	2,46	2,46	2,87	2,75	3,11	3,27

Fuente: Oficina Asesora de Sistemas, Decanaturas, División de Recursos Humanos. Inscritos, matriculados y graduados es anual. Matrícula total, corresponde al segundo semestre de cada uno de los años, o al semestre con mayor número de estudiantes. Los cálculos; de relación alumnos / docentes y alumnos / personal administrativo, se hacen sobre el total de población estudiantil. TCE: docentes tiempo completo equivalente, según metodología SUE. A partir del año 2009 se hizo un cambio en la clasificación de los grupos de investigación por parte de Colciencias Cálculos Oficina Asesora de Planeación.



UNIVERSIDAD DISTRITAL  
FRANCISCO JOSÉ DE CALDAS

*Parte*  
**2**  
*Programas*

*Universidad Distrital*  
Francisco José de Caldas

Oficina Asesora de  
Planeación y Control

**2009**  
Boletín estadístico

**Tabla 2.**  
**Relación de Programas Ofrecidos 2009**

Facultad	Código SNIES	Programa	Ciudad	Nivel	Jornada	Duración	Tipo de extensión	Semestre Ofrecido		Programas acreditados		
										Resolución	Fecha	Vigencia
Artes-ASAB	6478	ARTES ESCÉNICAS	Bogotá D.C.	Universitaria	Diurno	10 Semestres	NO	-	2			
Artes-ASAB	908	ARTES MUSICALES	Bogotá D.C.	Universitaria	Diurno	10 Semestres	NO	1	2			
Artes-ASAB	6479	ARTES PLÁSTICAS Y VISUALES	Bogotá D.C.	Universitaria	Diurno	10 Semestres	NO	1	2			
Ciencias y Educación	11328	ESPECIALIZACIÓN EN DESARROLLO HUMANO CON ÉNFASIS EN PROCESOS AFECTIVOS Y CREATIVIDAD	Bogotá D.C.	Especialización	Nocturno	3 Semestres	NO	1	2			
Ciencias y Educación	11228	ESPECIALIZACIÓN EN EDUCACIÓN EN TECNOLOGÍA	Bogotá D.C.	Especialización	Nocturno	3 Semestres	NO	1	-			
Ciencias y Educación	15443	ESPECIALIZACIÓN EN EDUCACIÓN MATEMÁTICA	Bogotá D.C.	Especialización	Nocturno	3 Semestres	NO	1	-			
Ciencias y Educación	14212	ESPECIALIZACIÓN EN EDUCACIÓN Y GESTIÓN AMBIENTAL	Bogotá D.C.	Especialización	Diurno	3 Semestres	NO	1	2			
Ciencias y Educación	11232	ESPECIALIZACIÓN EN GERENCIA DE PROYECTOS EDUCATIVOS INSTITUCIONALES	Bogotá D.C.	Especialización	Diurno	2 Semestres	NO	1	2			
Ciencias y Educación	4855	ESPECIALIZACIÓN EN INFANCIA CULTURA Y DESARROLLO	Bogotá D.C.	Especialización	Nocturno	3 Semestres	NO	1	-			
Ciencias y Educación	4976	ESPECIALIZACIÓN EN LENGUAJE Y PEDAGOGÍA DE PROYECTOS	Bogotá D.C.	Especialización	Diurno	3 Semestres	NO	-	-			
Ciencias y Educación	11230	ESPECIALIZACIÓN EN PEDAGOGÍA DE LA COMUNICACIÓN Y MEDIOS INTERACTIVOS	Bogotá D.C.	Especialización	Nocturno	3 Semestres	NO	1	-			
Ciencias y Educación	915	LICENCIATURA EN BIOLOGÍA	Bogotá D.C.	Universitaria	Diurno	10 Semestres	NO	1	2			
Ciencias y Educación	910	LICENCIATURA EN EDUCACIÓN BÁSICA CON ÉNFASIS EN CIENCIAS SOCIALES	Bogotá D.C.	Universitaria	Diurno	10 Semestres	NO	1	2	2240	10/06/2005	4 años
Ciencias y Educación	12934	LICENCIATURA EN EDUCACIÓN BÁSICA CON ÉNFASIS EN EDUCACIÓN ARTÍSTICA	Bogotá D.C.	Universitaria	Diurno	10 Semestres	NO	1	2			
Ciencias y Educación	11348	LICENCIATURA EN EDUCACIÓN BÁSICA CON ÉNFASIS EN HUMANIDADES Y LENGUA CASTELLANA	Bogotá D.C.	Universitaria	Diurno	10 Semestres	NO	1	2	6289	13/10/2006	4 años
Ciencias y Educación	11347	LICENCIATURA EN EDUCACIÓN BÁSICA CON ÉNFASIS EN INGLÉS	Bogotá D.C.	Universitaria	Diurno	10 Semestres	NO	1	2			
Ciencias y Educación	914	LICENCIATURA EN EDUCACIÓN BÁSICA CON ÉNFASIS EN MATEMÁTICAS	Bogotá D.C.	Universitaria	Diurno	10 Semestres	NO	1	2	1926	08/05/2006	4 años
Ciencias y Educación	913	LICENCIATURA EN FÍSICA	Bogotá D.C.	Universitaria	Diurno	10 Semestres	NO	1	2	3417	18/08/2005	6 años
Ciencias y Educación	11239	LICENCIATURA EN PEDAGOGÍA INFANTIL	Bogotá D.C.	Universitaria	Diurno	10 Semestres	NO	1	2	3418	18/08/2005	6 años
Ciencias y Educación	916	LICENCIATURA EN QUÍMICA	Bogotá D.C.	Universitaria	Diurno	10 Semestres	NO	1	2	2589	30/06/2006	4 años
Ciencias y Educación	20043	MAESTRÍA EN INVESTIGACIÓN SOCIAL INTERDISCIPLINARIA	Bogotá D.C.	Maestría	Nocturno	4 Semestres	NO	1	-			
Ciencias y Educación	9325	MAESTRÍA EN LINGÜÍSTICA APLICADA A LA ENSEÑANZA DEL INGLÉS COMO LENGUA EXTRANJERA	Bogotá D.C.	Maestría	Diurno	4 Semestres	NO	1	-			
Ciencias y Educación	54469	MAESTRÍA EN COMUNICACIÓN EDUCACIÓN	Bogotá D.C.	Maestría	Nocturno	4 Semestres	NO	-	2			
Ciencias y Educación	54328	MAESTRÍA EN PEDAGOGÍA DE LA LENGUA MATERNA	Bogotá D.C.	Maestría	Nocturno	4 Semestres	NO	-	2			
Ciencias y Educación	16169	MATEMÁTICAS	Bogotá D.C.	Universitaria	Diurno	10 Semestres	NO	1	2			
Ciencias y Educación	51865	DOCTORADO INTERINSTITUCIONAL EN EDUCACIÓN	Bogotá D.C.	Doctorado	Diurno	6 Semestres	SI	-	-			
Ingeniería	16159	ESPECIALIZACIÓN EN AVALÚOS	Bogotá D.C.	Especialización	Nocturno	2 Semestres	NO	1	2			
Ingeniería	2917	ESPECIALIZACIÓN EN BIOINGENIERÍA	Bogotá D.C.	Especialización	Nocturno	2 Semestres y nivelatorio	NO	1	-			
Ingeniería	19194	ESPECIALIZACIÓN EN GESTIÓN DE PROYECTOS DE INGENIERÍA	Bogotá D.C.	Especialización	Nocturno	2 Semestres	NO	1	2			
Ingeniería	14191	ESPECIALIZACIÓN EN HIGIENE Y SALUD OCUPACIONAL	Bogotá D.C.	Especialización	Nocturno	2 Semestres y nivelatorio	NO	1	2			
Ingeniería	3557	ESPECIALIZACIÓN EN INFORMÁTICA INDUSTRIAL	Bogotá D.C.	Especialización	Nocturno	2 Semestres	NO	-	2			
Ingeniería	922	ESPECIALIZACIÓN EN INGENIERÍA DE PRODUCCIÓN	Bogotá D.C.	Especialización	Diurno	2 Semestres	NO	1	2			

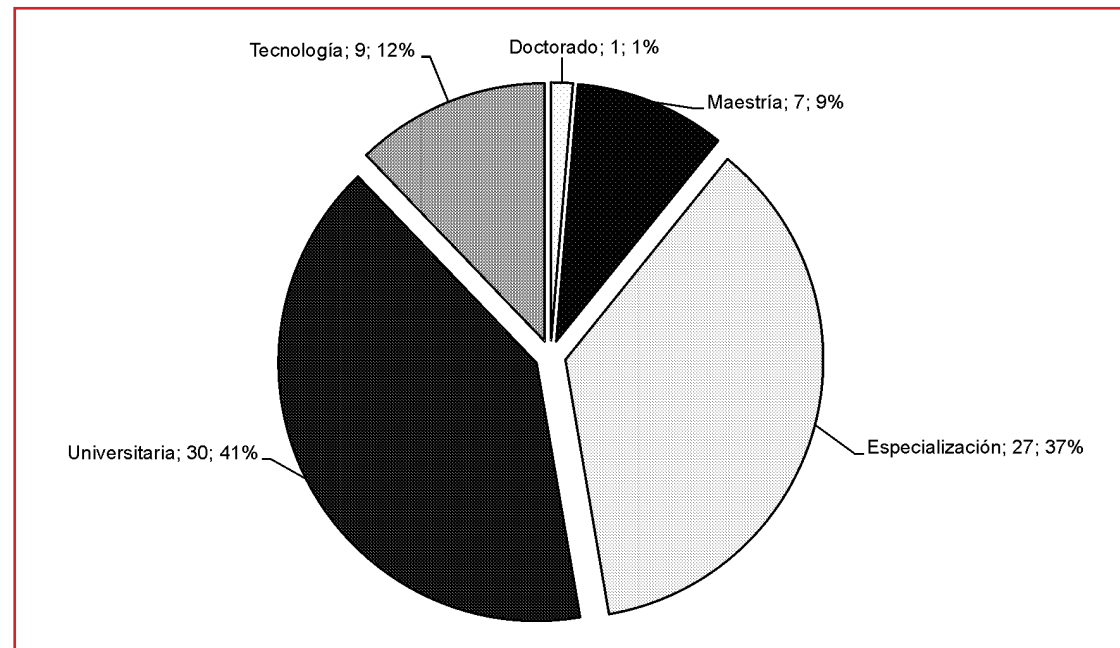
Facultad	Código SNIES	Programa	Ciudad	Nivel	Jornada	Duración	Tipo de extensión	Semestre Ofrecido		Programas acreditados		
										Resolución	Fecha	Vigencia
Ingeniería	6600	ESPECIALIZACIÓN EN INGENIERÍA DE SOFTWARE	Bogotá D.C.	Especialización	Nocturno	2 Semestres	NO	1	2			
Ingeniería	15952	ESPECIALIZACIÓN EN INGENIERÍA DE SOFTWARE	Montería (Córdoba)	Especialización	Nocturno	2 Semestres	Extensión En convenio con Universidad de Córdoba	-	-			
Ingeniería	15956	ESPECIALIZACIÓN EN PROYECTOS INFORMÁTICOS	Bogotá D.C.	Especialización	Nocturno	2 Semestres	NO	1	2			
Ingeniería	3558	ESPECIALIZACIÓN EN SISTEMAS DE INFORMACIÓN GEOGRÁFICA	Bogotá D.C.	Especialización	Nocturno	2 Semestres	NO	1	2			
Ingeniería	#N/A	ESPECIALIZACIÓN EN TELEFONIA MOVIL CELULAR	Bogotá D.C.	Especialización	Nocturno	2 Semestres	NO	1	2			
Ingeniería	7199	ESPECIALIZACIÓN EN TELEINFORMATICA	Neiva (Huila)	Especialización	Nocturno	2 Semestres	Extensión En convenio con Universidad Surcolombiana	-	-			
Ingeniería	19560	ESPECIALIZACIÓN EN TELEINFORMATICA	Bogotá D.C.	Especialización	Nocturno	2 Semestres	NO	1	2			
Ingeniería	917	INGENIERÍA CATASTRAL Y GEODESIA	Bogotá D.C.	Universitaria	Diurno	10 Semestres	NO	1	2	4431	08/08/2006	4 años
Ingeniería	12956	INGENIERÍA DE SISTEMAS	Bogotá D.C.	Universitaria	Diurno	10 Semestres	NO	1	2	4287	30/06/2009	4 años
Ingeniería	6455	INGENIERÍA DE SISTEMAS	Florencia (Caqueta)	Universitaria	Diurno	10 Semestres	Extensión En convenio con Universidad de la Amazonía	-	-			
Ingeniería	16877	INGENIERÍA ELECTRICA	Bogotá D.C.	Universitaria	Diurno	10 Semestres	NO	1	2			
Ingeniería	919	INGENIERÍA ELECTRÓNICA	Bogotá D.C.	Universitaria	Diurno	10 Semestres	NO	1	2	2587	30/05/2006	4 años
Ingeniería	920	INGENIERÍA INDUSTRIAL	Bogotá D.C.	Universitaria	Diurno	10 Semestres	NO	1	2	984	27/02/2009	6 años
Ingeniería	17528	MAESTRÍA EN CIENCIAS DE LA INFORMACIÓN Y LAS COMUNICACIONES	Bogotá D.C.	Maestría	Diurno	4 Semestres	NO	1	2			
Ingeniería	17486	MAESTRÍA EN INGENIERÍA INDUSTRIAL	Bogotá D.C.	Maestría	Diurno	4 Semestres	NO	1	2			
Medio Ambiente	11845	ADMINISTRACIÓN AMBIENTAL	Bogotá D.C.	Universitaria	Diurno	10 Semestres	NO	1	2			
Medio Ambiente	3432	ADMINISTRACIÓN DEPORTIVA	Bogotá D.C.	Universitaria	Diurno	10 Semestres	NO	1	2			
Medio Ambiente	3432	ADMINISTRACIÓN DEPORTIVA	Bogotá D.C.	Universitaria	Nocturno	10 Semestres	NO	1	2			
Medio Ambiente	19163	ESPECIALIZACIÓN EN AMBIENTE Y DESARROLLO LOCAL	Bogotá D.C.	Especialización	Nocturno	3 Semestres	NO	1	-			
Medio Ambiente	16186	ESPECIALIZACIÓN EN DISEÑO DE VIAS URBANAS, TRÁNSITO Y TRANSPORTE	Bogotá D.C.	Especialización	Diurno	2 Semestres	NO	-	2			
Medio Ambiente	6546	ESPECIALIZACIÓN EN GERENCIA DE RECURSOS NATURALES	Bogotá D.C.	Especialización	Nocturno	3 Semestres	NO	-	2			
Medio Ambiente	19204	ESPECIALIZACIÓN EN GERENCIA DE RECURSOS NATURALES	Quibdó (Chocó)	Especialización	Nocturno	3 Semestres	NO	1	-			
Medio Ambiente	54327	MAESTRÍA EN DESARROLLO SUSTENTABLE Y GESTIÓN AMBIENTAL	Bogotá D.C.	Maestría	Diurno	4 Semestres		-	2			
Medio Ambiente	12956	INGENIERÍA AMBIENTAL	Bogotá D.C.	Universitaria	Diurno	10 Semestres	NO	1	2			
Medio Ambiente	921	INGENIERÍA FORESTAL	Bogotá D.C.	Universitaria	Diurno	10 Semestres	NO	1	2	3420	18/08/2005	7 años
Medio Ambiente	4978	INGENIERÍA TOPOGRÁFICA	Bogotá D.C.	Universitaria	Diurno	10 Semestres	NO	1	2	516	06/02/2008	4 años
Medio Ambiente	14058	TECNOLOGÍA EN ADMINISTRACIÓN DEPORTIVA	Bogotá D.C.	Tecnológica Terminal	Diurno	6 Semestres	NO	-	-			
Medio Ambiente	14058	TECNOLOGÍA EN ADMINISTRACIÓN DEPORTIVA	Bogotá D.C.	Tecnológica Terminal	Nocturno	6 Semestres	NO	-	-			
Medio Ambiente	10158	TECNOLOGÍA EN GESTIÓN AMBIENTAL Y SERVICIOS PÚBLICOS	Bogotá D.C.	Tecnológica Terminal	Nocturno	6 Semestres	NO	1	2			
Medio Ambiente	905	TECNOLOGÍA EN SANEAMIENTO AMBIENTAL	Bogotá D.C.	Tecnológica Terminal	Nocturno	6 Semestres	NO	1	2	475	06/02/2006	4 años
Medio Ambiente	904	TECNOLOGÍA EN TOPOGRAFÍA	Bogotá D.C.	Tecnológica Terminal	Nocturno	6 Semestres	NO	1	2	3952	08/09/2005	4 años
Tecnológica	10110	INGENIERA CIVIL	Bogotá D.C.	Universitaria	Nocturno	10 Semestres	NO	1	2			



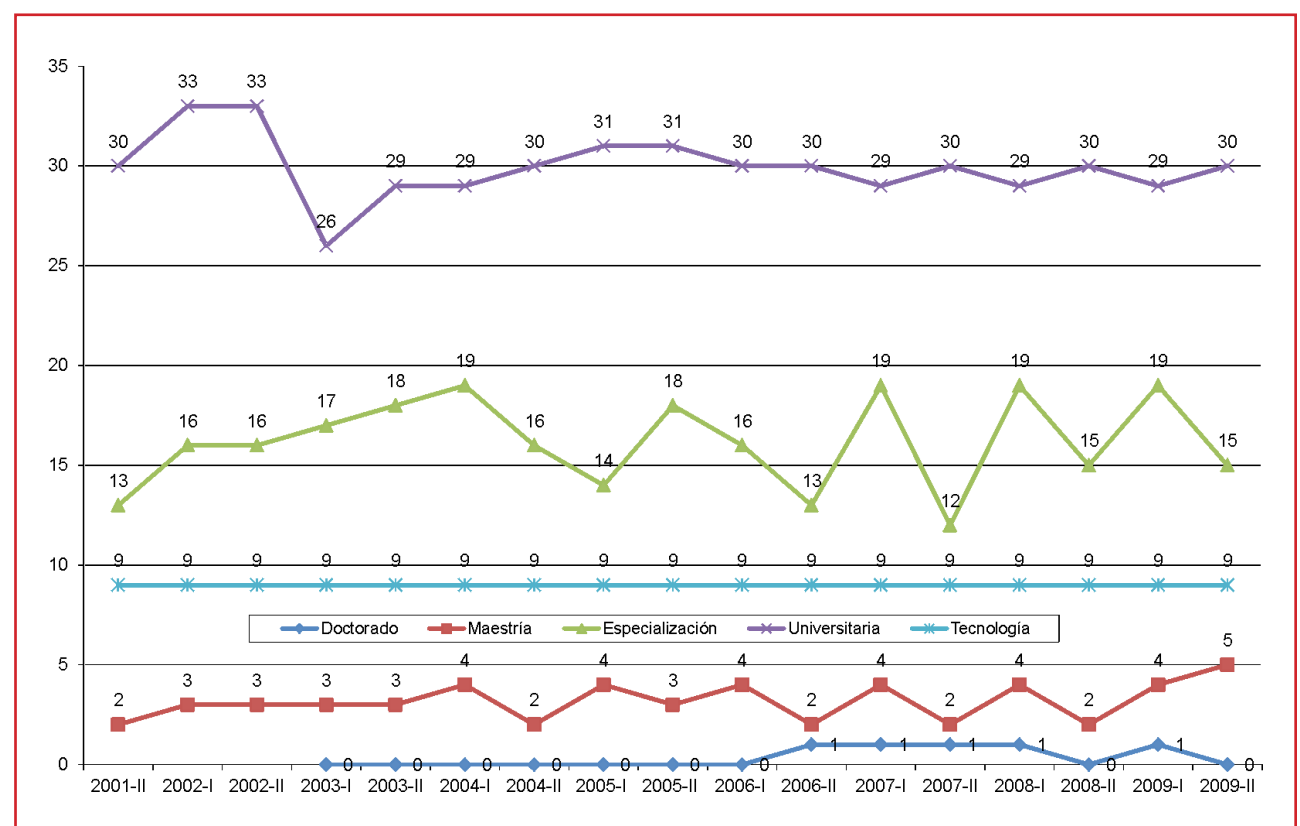
Facultad	Código SNIES	Programa	Ciudad	Nivel	Jornada	Duración	Tipo de extensión	Semestre Ofrecido		Programas acreditados		
										Resolución	Fecha	Vigencia
Tecnológica	17632	INGENIERÍA DE PRODUCCIÓN	Bogotá D.C.	Universitaria	Diurno	10 Semestres	NO	1	2			
Tecnológica	9770	INGENIERÍA EN TELECOMUNICACIONES	Bogotá D.C.	Universitaria	Nocturno	10 Semestres	NO	1	2			
Tecnológica	7198	INGENIERÍA EN CONTROL	Bogotá D.C.	Universitaria	Nocturno	10 Semestres	NO	1	2			
Tecnológica	10147	INGENIERÍA EN DISTRIBUCIÓN Y REDES ELÉCTRICAS	Bogotá D.C.	Universitaria	Nocturno	10 Semestres	NO	1	2			
Tecnológica	9766	INGENIERÍA EN TELEMÁTICA	Bogotá D.C.	Universitaria	Diurno	10 Semestres	NO	1	2			
Tecnológica	10036	INGENIERÍA MECÁNICA	Bogotá D.C.	Universitaria	Nocturno	10 Semestres	NO	1	2			
Tecnológica	6567	TECNOLOGÍA EN CONSTRUCCIONES CIVILES	Bogotá D.C.	Tecnológica Terminal	Diurno	6 Semestres	NO	1	2			
Tecnológica	4049	TECNOLOGÍA EN ELECTRICIDAD	Bogotá D.C.	Tecnológica Terminal	Diurno	6 Semestres	NO	1	2	476	06/02/2006	4 años
Tecnológica	4048	TECNOLOGÍA EN ELECTRÓNICA	Bogotá D.C.	Tecnológica Terminal	Diurno	6 Semestres	NO	1	2	2588	30/05/2006	4 años
Tecnológica	4047	TECNOLOGÍA MECÁNICA	Bogotá D.C.	Tecnológica Terminal	Diurno	6 Semestres	NO	1	2	2588	01/07/2005	4 años
Tecnológica	8675	TECNOLOGÍA EN SISTEMATIZACIÓN DE DATOS	Bogotá D.C.	Tecnológica Terminal	Diurno	6 Semestres	NO	1	2			
Tecnológica	4046	TECNOLOGÍA INDUSTRIAL	Bogotá D.C.	Tecnológica Terminal	Diurno	6 Semestres	NO	1	2	2307	28/04/2009	4 años

Fuente: Oficina Asesora de Sistemas

**Gráfica 1.**  
**Programas ofrecidos según nivel 2009**



**Gráfica 2.**  
**Evolución de oferta de programas según nivel 2001 - 2009**





UNIVERSIDAD DISTRITAL  
FRANCISCO JOSÉ DE CALDAS

*Parte*

3

*Estadísticas de inscritos a  
primer semestre*

*Universidad Distrital*  
Francisco José de Caldas

Oficina Asesora de  
Planeación y Control

2009  
Boletín estadístico

**Tabla 3**  
**Inscritos a primer semestre de pregrado (2009)**

Facultad de Ingeniería												
Proyecto	Períodos	2009 - I					2009 - II					
		H	%	M	%	Total	%	H	%	M	%	Total
Ingeniería Catastral y Geodesía		160	34,7%	85	65,3%	245	1,41%	113	62%	68	38%	181
Ingeniería Eléctrica		220	15,7%	41	84,3%	261	1,50%	195	92%	17	8%	212
Ingeniería Electrónica		920	14,3%	154	85,7%	1074	6,17%	404	87%	59	13%	463
Ingeniería Industrial		1153	40,6%	787	59,4%	1940	11,14%	619	62%	379	38%	998
Ingeniería de Sistemas		1165	24,1%	369	75,9%	1534	8,81%	592	79%	157	21%	749
Total Facultad		3618	71,6%	1436	28,4%	5054	29,02%	1923	74%	680	26%	2603
Facultad de Ciencias y Educación												
Proyecto	Períodos	2009 - I					2009 - II					
		H	%	M	%	Total	%	H	%	M	%	Total
Licenciatura en Física		72	32,1%	34	67,9%	106	0,61%	66	74%	23	26%	89
Licenciatura en Biología		112	61,0%	175	39,0%	287	1,65%	67	38%	110	62%	177
Licenciatura en Química		101	61,5%	161	38,5%	262	1,50%	63	41%	91	59%	154
Licenciatura en Educación Básica con énfasis en Matemáticas		47	53,0%	53	47,0%	100	0,57%	47	48%	50	52%	97
Licenciatura en Educación Básica con énfasis en Ciencias Sociales		259	47,7%	236	52,3%	495	2,84%	149	53%	132	47%	281
Licenciatura en Educación Básica con énfasis en Humanidades y Lengua Castellana		87	62,2%	143	37,8%	230	1,32%	56	40%	85	60%	141
Licenciatura en Educación Básica con énfasis en Inglés		200	66,2%	392	33,8%	592	3,40%	143	41%	203	59%	346
Licenciatura en Pedagogía Infantil		22	94,5%	378	5,5%	400	2,30%	11	5%	228	95%	239
Licenciatura en Educación Básica con énfasis en Educación Artística		71	58,5%	100	63,5%	171	0,98%	68	50%	67	50%	135
Matemáticas		151	35,5%	83	63,5%	234	1,34%	78	67%	39	33%	117
Total Facultad		1122	39,0%	1755	61,0%	2877	16,52%	748	42%	1028	58%	1776
Facultad del Medio Ambiente y Recursos Naturales												
Proyecto	Períodos	2009 - I					2009 - II					
		H	%	M	%	Total	%	H	%	M	%	Total
Ingeniería Forestal		135	41,0%	94	59,0%	229	1,31%	92	59%	65	41%	157
Ingeniería Topográfica		78	31,6%	36	68,4%	114	0,65%	76	66%	40	34%	116
Ingeniería Ambiental		659	56,4%	853	43,6%	1512	8,68%	405	46%	472	54%	877
Administración Ambiental		105	63,0%	179	37,0%	284	1,63%	90	39%	140	61%	230
Administración Deportiva		154	77,0%	46	23,0%	200	1,15%	102	78%	28	22%	130
Administración Deportiva (nocturna)		106	80,3%	26	19,7%	132	0,76%	71	85%	13	15%	84
Tecnología en Topografía		88	23,5%	27	76,5%	115	0,66%	86	83%	17	17%	103
Tecnología en Topografía (diurna)		71	44,1%	56	55,9%	127	0,73%	91	66%	47	34%	138
Tecnología en Saneamiento Ambiental		134	50,7%	138	49,3%	272	1,56%	136	47%	154	53%	290
Tecnología en Saneamiento Ambiental (convenio SED 174)		32	0,0%	51	0,0%	83	0,48%	-	-	-	-	-
Tecnología en Gestión Ambiental y Servicios Públicos		126	45,2%	153	54,8%	279	1,60%	163	51%	157	49%	320
Tecnología en Gestión Ambiental y Servicios Públicos (convenio SED 174)		73	39,7%	111	60,3%	184	1,06%	-	-	-	-	-
Total Facultad		1761	49,9%	1770	50,1%	3531	20,28%	1312	54%	1133	46%	2445

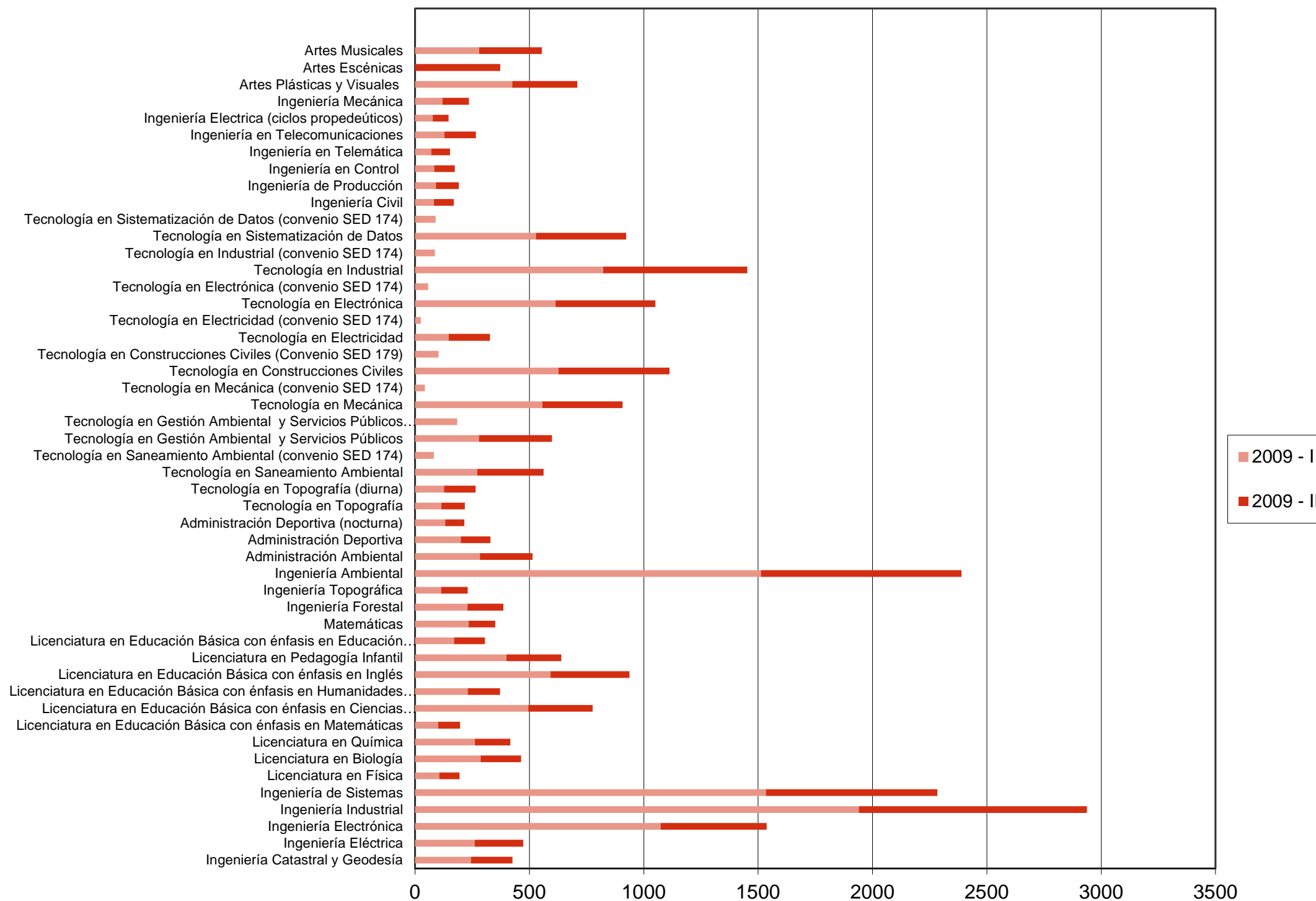


Facultad Tecnológica													
Proyecto	Períodos	2009 - I					2009 - II						
		H	%	M	%	Total	%	H	%	M	%	Total	%
Tecnología en Mecánica		524	5,9%	33	94,1%	557	3,20%	331	95%	19	5%	350	3,2%
Tecnología en Mecánica (convenio SED 174)		42	2,3%	1	97,7%	43	0,25%	-	-	-	-	-	-
Tecnología en Construcciones Civiles		420	33,0%	207	67,0%	627	3,60%	328	68%	157	32%	485	4,4%
Tecnología en Construcciones Civiles (Convenio SED 179)		75	27,2%	28	72,8%	103	0,59%	-	-	-	-	-	-
Tecnología en Electricidad		124	15,6%	23	84,4%	147	0,84%	157	87%	24	13%	181	1,7%
Tecnología en Electricidad (convenio SED 174)		21	16,0%	4	84,0%	25	0,14%	-	-	-	-	-	-
Tecnología en Electrónica		532	13,4%	82	86,6%	614	3,53%	373	85%	64	15%	437	4,0%
Tecnología en Electrónica (convenio SED 174)		47	17,5%	10	82,5%	57	0,33%	-	-	-	-	-	-
Tecnología en Industrial		455	44,6%	367	55,4%	822	4,72%	352	56%	279	44%	631	5,8%
Tecnología en Industrial (convenio SED 174)		47	46,0%	40	54,0%	87	0,50%	-	-	-	-	-	-
Tecnología en Sistematización de Datos		336	36,4%	192	63,6%	528	3,03%	260	66%	135	34%	395	3,6%
Tecnología en Sistematización de Datos (convenio SED 174)		57	36,7%	33	63,3%	90	0,52%	-	-	-	-	-	-
Ingeniería Civil		61	26,5%	22	73,5%	83	0,48%	63	73%	23	27%	86	0,8%
Ingeniería de Producción		47	48,4%	44	51,6%	91	0,52%	64	64%	36	36%	100	0,9%
Ingeniería en Control		77	8,3%	7	91,7%	84	0,48%	82	91%	8	9%	90	0,8%
Ingeniería en Telemática		41	42,3%	30	57,7%	71	0,41%	52	63%	30	37%	82	0,8%
Ingeniería en Telecomunicaciones		102	20,9%	27	79,1%	129	0,74%	120	88%	17	12%	137	1,3%
Ingeniería Eléctrica (ciclos propedeúticos)		61	20,8%	16	79,2%	77	0,44%	62	90%	7	10%	69	0,6%
Ingeniería Mecánica		111	7,5%	9	92,5%	120	0,69%	109	95%	6	5%	115	1,1%
Total Facultad		3180	73,0%	1175	27,0%	4355	25,01%	2353	75%	805	25%	3158	28,9%
Facultad de Artes - ASAB													
Proyecto	Períodos	2009 - I					2009 - II						
		H	%	M	%	Total	%	H	%	M	%	Total	%
Artes Plásticas y Visuales		228	53,6%	197	46,4%	425	2,44%	164	58%	120	42%	284	2,6%
Artes Escénicas		-	0,0%	-	0,0%	0	0,00%	165	44%	208	56%	373	3,4%
Artes Musicales		233	83,2%	47	16,8%	280	1,61%	221	80%	54	20%	275	2,5%
Total Facultad		461	65,4%	244	34,6%	705	4,05%	550	59%	382	41%	932	8,5%
Total Universidad Distrital													
Facultad	Períodos	2009 - I					2009 - II						
		H	%	M	%	Total	%	H	%	M	%	Total	%
Ingeniería		3618	71,6%	1436	28,4%	5054	29,02%	1923	74%	680	26%	2603	23,9%
Ciencias y Educación		1122	39,0%	1755	61,0%	2877	16,52%	748	42%	1028	58%	1776	16,3%
Medio Ambiente y Recursos Naturales		1761	49,9%	1770	50,1%	3531	20,28%	1312	54%	1133	46%	2445	22,4%
Tecnológica		3180	73,0%	1175	27,0%	4355	25,01%	2353	75%	805	25%	3158	28,9%
Artes - ASAB		461	65,4%	244	34,6%	705	4,05%	550	59%	382	41%	932	8,5%
Sin requisitos		672	75,3%	221	24,7%	893	5,13%	-	-	-	-	-	-
Universidad Distrital		10814	62,1%	6601	37,9%	17415	100,00%	6886	63%	4028	37%	10914	100,0%

H: Hombres, M: Mujeres, excluye convenio 174

Fuente: Oficina Asesora de Sistemas

**Gráfica 3**  
**Inscritos por proyecto curricular (2009)**



**Tabla 4**  
**Inscritos según estrato (2009)**

Facultad de Ingeniería																		
Período	2009 - I									2009 - II								
Estrato	S E	0	1	2	3	4	5	6	Total	SE	0	1	2	3	4	5	6	Total
Proyecto																		
Ingeniería Catastral y Geodesia	0	0	17	139	86	3	0	0	245	1	0	28	95	54	3	0	0	181
Ingeniería Eléctrica	1	0	16	134	104	6	0	0	261	0	0	22	119	65	6	0	0	212
Ingeniería Electrónica	4	1	89	506	438	35	1	0	1074	5	0	36	226	185	9	1	1	463
Ingeniería Industrial	1	2	159	953	779	43	2	1	1940	0	1	79	526	367	23	1	1	998
Ingeniería de Sistemas	3	7	153	818	524	28	1	0	1534	0	1	91	394	250	12	1	0	749
Total Facultad	9	10	434	2550	1931	115	4	1	5054	6	2	256	1360	921	53	3	2	2603
Facultad de Ciencias y Educación																		
Período	2009 - I									2009 - II								
Estrato	S E	0	1	2	3	4	5	6	Total	SE	0	1	2	3	4	5	6	Total
Proyecto																		
Licenciatura en Física	0	0	21	63	22	0	0	0	106	0	0	13	53	23	0	0	0	89
Licenciatura en Biología	1	1	31	178	75	1	0	0	287	0	2	18	102	54	1	0	0	177
Licenciatura en Química	0	0	24	128	104	6	0	0	262	0	1	13	104	33	3	0	0	154
Licenciatura en Educación Básica con énfasis en Matemáticas	1	2	17	56	24	0	0	0	100	1	0	13	66	17	0	0	0	97
Licenciatura en Educación Básica con énfasis en Ciencias Sociales	0	0	80	295	117	2	1	0	495	0	0	43	163	74	1	0	0	281
Licenciatura en Educación Básica con énfasis en Lengua Castellana	0	1	33	144	52	0	0	0	230	0	1	26	85	29	0	0	0	141
Licenciatura en Educación Básica con énfasis en Inglés	0	1	74	332	178	6	1	0	592	0	1	49	193	100	3	0	0	346
Licenciatura en Pedagogía Infantil	0	2	55	239	102	2	0	0	400	0	3	37	140	58	1	0	0	239
Licenciatura Educación Básica con énfasis en Educación Artística	0	0	21	106	43	1	0	0	171	0	0	11	55	69	0	0	0	135
Matemáticas	0	0	27	137	69	1	0	0	234	0	0	8	67	40	2	0	0	117
Total Facultad	2	7	383	1678	786	19	2	0	2877	1	8	231	1028	497	11	0	0	1776
Facultad del Medio Ambiente y Recursos Naturales																		
Período	2009 - I									2009 - II								
Estrato	S E	0	1	2	3	4	5	6	Total	SE	0	1	2	3	4	5	6	Total
Proyecto																		
Ingeniería Forestal	0	1	29	112	79	8	0	0	229	2	1	15	76	62	1	0	0	157
Ingeniería Topográfica	0	0	7	71	35	1	0	0	114	2	0	13	69	30	2	0	0	116
Ingeniería Ambiental	0	5	144	774	555	33	1	0	1512	2	3	87	463	309	12	1	0	877
Administración Ambiental	1	1	17	152	110	3	0	1	285	0	0	24	113	88	5	0	0	230
Administración Deportiva	0	0	18	114	66	1	0	0	199	0	0	14	80	35	1	0	0	130
Administración Deportiva (nocturna)	0	1	13	74	43	1	0	0	132	0	0	13	49	22	0	0	0	84
Tecnología en Topografía	0	1	21	72	21	0	0	0	115	0	0	25	58	20	0	0	0	103
Tecnología en Topografía (diurna)	0	1	20	84	22	0	0	0	127	0	1	17	88	32	0	0	0	138
Tecnología en Saneamiento Ambiental	0	1	31	166	74	0	0	0	272	0	1	45	189	55	0	0	0	290
Tecnología en Saneamiento Ambiental (convenio SED 174)	0	1	12	50	20	0	0	0	83	-	-	-	-	-	-	-	-	-
Tecnología en Gestión Ambiental y Servicios Públicos	1	1	39	173	65	0	0	0	279	0	0	51	198	68	3	0	0	320
Tecnología en Gestión Ambiental y Servicios Públicos (convenio SED 174)	0	0	25	122	37	0	0	0	184	-	-	-	-	-	-	-	-	-
Total Facultad	2	13	376	1964	1127	47	1	1	3531	6	6	304	1383	721	24	1	0	2445

Facultad Tecnológica																			
Período		2009 - I								2009 - II									
Estrato	Proyecto	S E	0	1	2	3	4	5	6	Total	SE	0	1	2	3	4	5	6	Total
	Tecnología en Electricidad	1	0	30	89	27	0	0	0	147	0	0	55	98	28	0	0	0	181
	Tecnología en Electricidad (convenio SED 174)	0	0	10	13	2	0	0	0	25	-	-	-	-	-	-	-	-	-
	Tecnología en Electrónica	0	0	97	366	147	4	0	0	614	0	1	54	258	119	5	0	0	437
	Tecnología en Electrónica (convenio SED 174)	0	0	7	30	19	1	0	0	57	-	-	-	-	-	-	-	-	-
	Tecnología en Mecánica	2	2	82	332	136	2	1	0	557	1	0	64	202	82	1	0	0	350
	Tecnología en Mecánica (convenio SED 174)	0	0	5	26	11	1	0	0	43	-	-	-	-	-	-	-	-	-
	Tecnología en Industrial	0	1	145	509	165	2	0	0	822	0	2	122	389	118	0	0	0	631
	Tecnología en Industrial (convenio SED 174)	0	0	14	53	20	0	0	0	87	-	-	-	-	-	-	-	-	-
	Tecnología en Sistematización de Datos	1	1	105	343	76	2	0	0	528	0	1	96	241	57	0	0	0	395
	Tecnología en Sistematización de Datos (convenio SED 174)	0	0	11	63	16	0	0	0	90	-	-	-	-	-	-	-	-	-
	Tecnología Construcciones Civiles	0	2	113	372	136	4	0	0	627	1	0	100	291	90	2	1	0	485
	Tecnología Construcciones Civiles (convenio SED 179)	0	0	21	62	20	0	0	0	103	-	-	-	-	-	-	-	-	-
	Ingeniería en Control	0	0	6	61	17	0	0	0	84	0	0	10	54	26	0	0	0	90
	Ingeniería de Producción	0	0	24	56	11	0	0	0	91	1	0	17	69	13	0	0	0	100
	Ingeniería en Telecomunicaciones	0	0	12	73	44	0	0	0	129	0	0	16	82	38	1	0	0	137
	Ingeniería Mecánica	0	0	23	75	21	1	0	0	120	0	0	17	77	21	0	0	0	115
	Ingeniería en Telemática	0	0	13	41	17	0	0	0	71	0	0	14	55	13	0	0	0	82
	Ingeniería Civil	0	0	15	48	20	0	0	0	83	0	0	16	61	9	0	0	0	86
	Ingeniería Eléctrica (ciclos propedeúticos)	0	0	17	49	11	0	0	0	77	0	0	13	37	19	0	0	0	69
	Total Facultad	4	6	750	2661	916	17	1	0	4355	3	4	594	1914	633	9	1	0	3158
Facultad de Artes - ASAB																			
Período		2009 - I								2009 - II									
Estrato	Proyecto	S E	0	1	2	3	4	5	6	Total	SE	0	1	2	3	4	5	6	Total
	Artes Plásticas y Visuales	0	1	38	209	162	12	3	0	425	0	0	20	149	97	17	1	0	284
	Artes Escénicas	-	-	-	-	-	-	-	-	-	0	0	24	152	182	13	2	0	373
	Artes Musicales	1	0	25	122	122	10	0	0	280	0	0	15	102	142	14	2	0	275
	Total Facultad	1	1	63	331	284	22	3	0	705	0	0	59	403	421	44	5	0	932

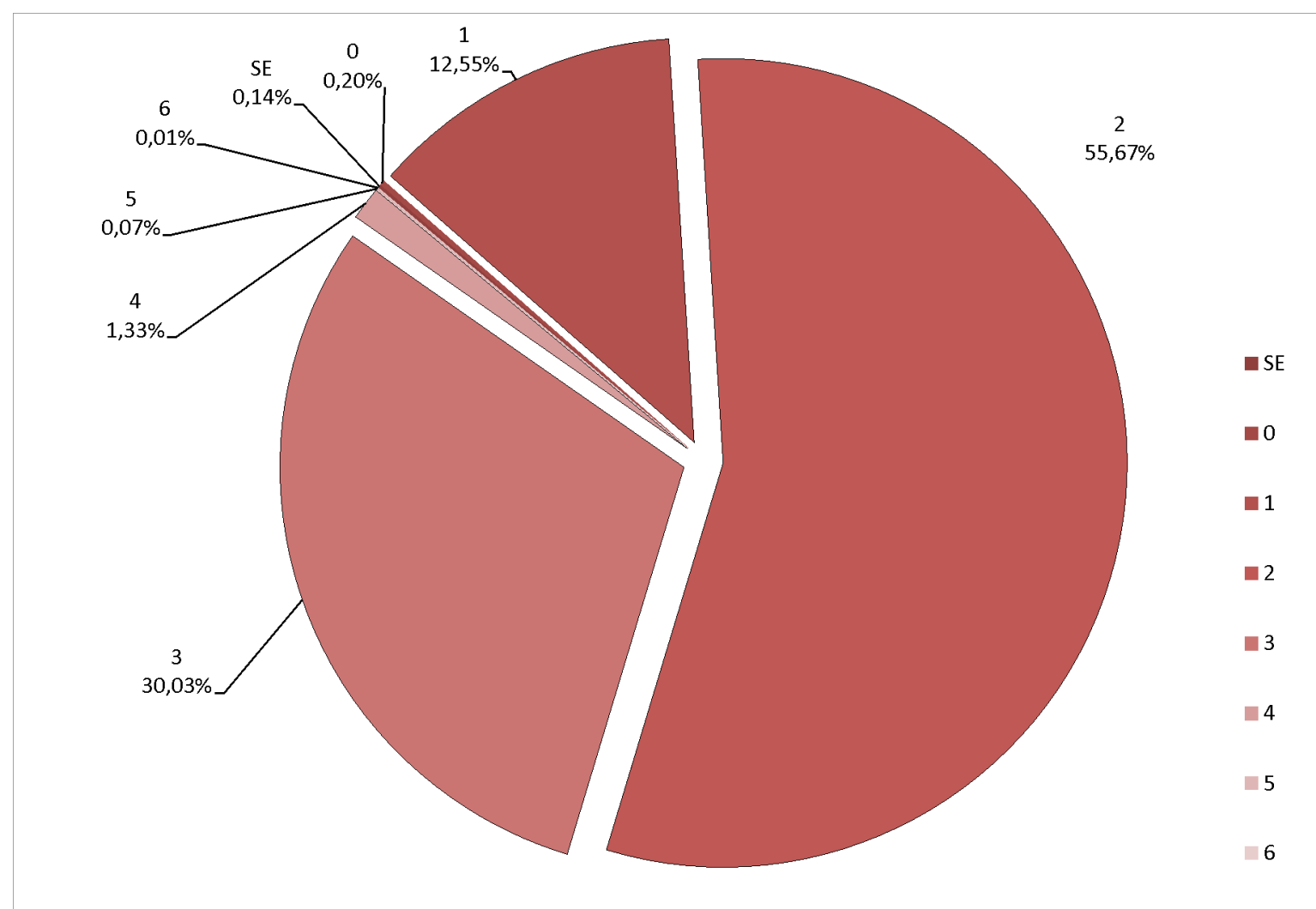


Total Universidad Distrital																			
Período		2009 - I								2009 - II									
Proyecto	Estrato	S E	0	1	2	3	4	5	6	Total	SE	0	1	2	3	4	5	6	Total
Ingeniería		9	10	434	2550	1931	115	4	1	5054	6	2	256	1360	921	53	3	2	2603
Ciencias y Educación		2	7	383	1678	786	19	2	0	2877	1	8	231	1028	497	11	0	0	1776
Medio Ambiente y Recursos Naturales		2	13	376	1964	1127	47	1	1	3531	6	6	304	1383	721	24	1	0	2445
Tecnológica		4	6	750	2661	916	17	1	0	4355	3	4	594	1914	633	9	1	0	3158
Artes - ASAB		1	1	63	331	284	22	3	0	705	0	0	59	403	421	44	5	0	932
Sin Requisitos		5	1	104	498	270	15	0	0	893	0	0	0	0	0	0	0	0	0
Universidad Distrital		23	38	2110	9682	5314	235	11	2	17415	16	20	1444	6088	3193	141	10	2	10914

S E: Sin estrato en el sistema

Fuente: Oficina Asesora de Sistemas

**Gráfica 4**  
**Inscritos a pregrado según estrato (2009)**



**Tabla 5**  
**Inscritos a primer semestre de pregrado según localidad (2009-I)**

Facultad de Ingeniería																									
Proyecto	Período	2009 - I																							
		Localidad																							
		1	2	3	4	5	6	7	8	9	10	11	12	13	14	15	16	17	18	19	20	25	26	SI	Total
Ingeniería Catastral y Geodesia		2	1	1	8	10	5	19	24	13	39	32	3	0	5	4	7	0	15	15	0	29	12	1	245
Ingeniería Eléctrica		5	3	1	9	9	2	14	26	14	35	29	3	2	2	6	12	2	13	15	0	51	6	2	261
Ingeniería Electrónica		20	9	10	51	43	28	80	120	43	144	106	10	15	9	16	33	4	43	59	1	169	47	14	1074
Ingeniería Industrial		42	17	17	85	59	52	129	240	78	307	214	22	22	19	22	67	10	80	112	5	234	88	19	1940
Ingeniería de Sistemas		38	15	21	99	77	43	138	197	53	188	167	9	12	15	22	49	4	69	122	0	119	68	9	1534
Total Facultad		107	45	50	252	198	130	380	607	201	713	548	47	51	50	70	168	20	220	323	6	602	221	45	5054
Facultad de Ciencias y Educación																									
Proyecto	Período	2009 - I																							
		Localidad																							
		1	2	3	4	5	6	7	8	9	10	11	12	13	14	15	16	17	18	19	20	25	26	SI	Total
Licenciatura en Física		2	0	2	8	5	3	17	10	4	10	7	0	0	0	0	4	2	9	9	0	5	9	0	106
Licenciatura en Biología		8	3	1	26	17	7	29	50	8	32	23	4	1	1	2	5	1	9	23	0	22	13	2	287
Licenciatura en Química		10	1	5	14	11	5	12	43	11	24	25	7	5	2	5	14	3	11	22	2	17	12	1	262
Licenciatura en Educación Básica con énfasis en Matemáticas		4	0	2	4	8	3	8	11	2	15	8	0	0	1	1	3	0	7	12	0	6	4	1	100
Licenciatura en Educación Básica con énfasis en Ciencias Sociales		10	3	7	48	43	10	50	57	14	43	50	7	2	4	5	7	2	33	53	0	24	22	1	495
Licenciatura en Educación Básica con énfasis en Lengua Castellana		4	1	9	12	19	7	22	28	6	21	16	1	1	1	3	3	1	18	23	0	18	16	0	230
Licenciatura en Educación Básica con énfasis en Inglés		16	5	4	46	26	18	45	68	21	62	57	7	1	4	8	15	5	40	71	0	31	39	3	592
Licenciatura en Pedagogía Infantil		8	2	5	32	36	8	39	66	20	32	33	0	1	3	3	13	1	28	31	0	12	27	0	400
Licenciatura en Educación Básica con énfasis en Educación Artística		2	1	7	19	14	3	17	23	5	18	11	0	1	0	2	7	0	12	11	1	8	8	1	171
Matemáticas		5	4	3	19	15	6	29	23	3	25	26	3	1	1	4	10	1	11	21	0	13	10	1	234
Total Facultad		69	20	45	228	194	70	268	379	94	282	256	29	13	17	33	81	16	178	276	3	156	160	10	2877
Facultad del Medio Ambiente																									
Proyecto	Período	2009 - I																							
		Localidad																							
		1	2	3	4	5	6	7	8	9	10	11	12	13	14	15	16	17	18	19	20	25	26	SI	Total
Ingeniería Forestal		7	6	4	14	15	8	11	23	6	23	25	8	1	1	1	8	0	11	15	0	34	7	1	229
Ingeniería Topográfica		1	0	2	7	4	4	9	15	4	20	12	0	0	2	1	3	1	9	6	0	6	7	1	114
Ingeniería Ambiental		42	12	13	90	56	48	118	207	56	172	145	19	14	12	14	58	6	85	114	2	173	40	16	1512
Administración Ambiental		6	5	0	17	15	8	27	40	7	29	29	4	1	6	2	18	2	14	18	0	21	12	3	284
Administración Deportiva		7	0	2	18	15	5	16	24	2	24	21	2	3	0	0	5	2	12	13	2	14	11	2	200
Administración Deportiva		2	1	0	6	11	6	8	14	3	17	16	3	2	0	2	9	1	11	12	1	4	2	1	132
Tecnología en Topografía		0	4	5	6	8	1	16	9	1	6	14	0	0	1	1	5	1	10	13	0	6	8	0	115
Tecnología en Topografía (diurna)		3	0	5	11	4	7	13	13	2	10	13	0	0	1	1	2	0	8	16	0	8	7	3	127
Tecnología en Saneamiento Ambiental		6	0	3	19	22	6	31	44	9	26	23	1	1	2	1	12	2	18	23	0	10	11	2	272
Tecnología en Saneamiento Ambiental (convenio SED 174)		1	0	0	9	4	6	3	8	3	5	17	1	0	0	1	4	1	11	7	0	1	1	0	83

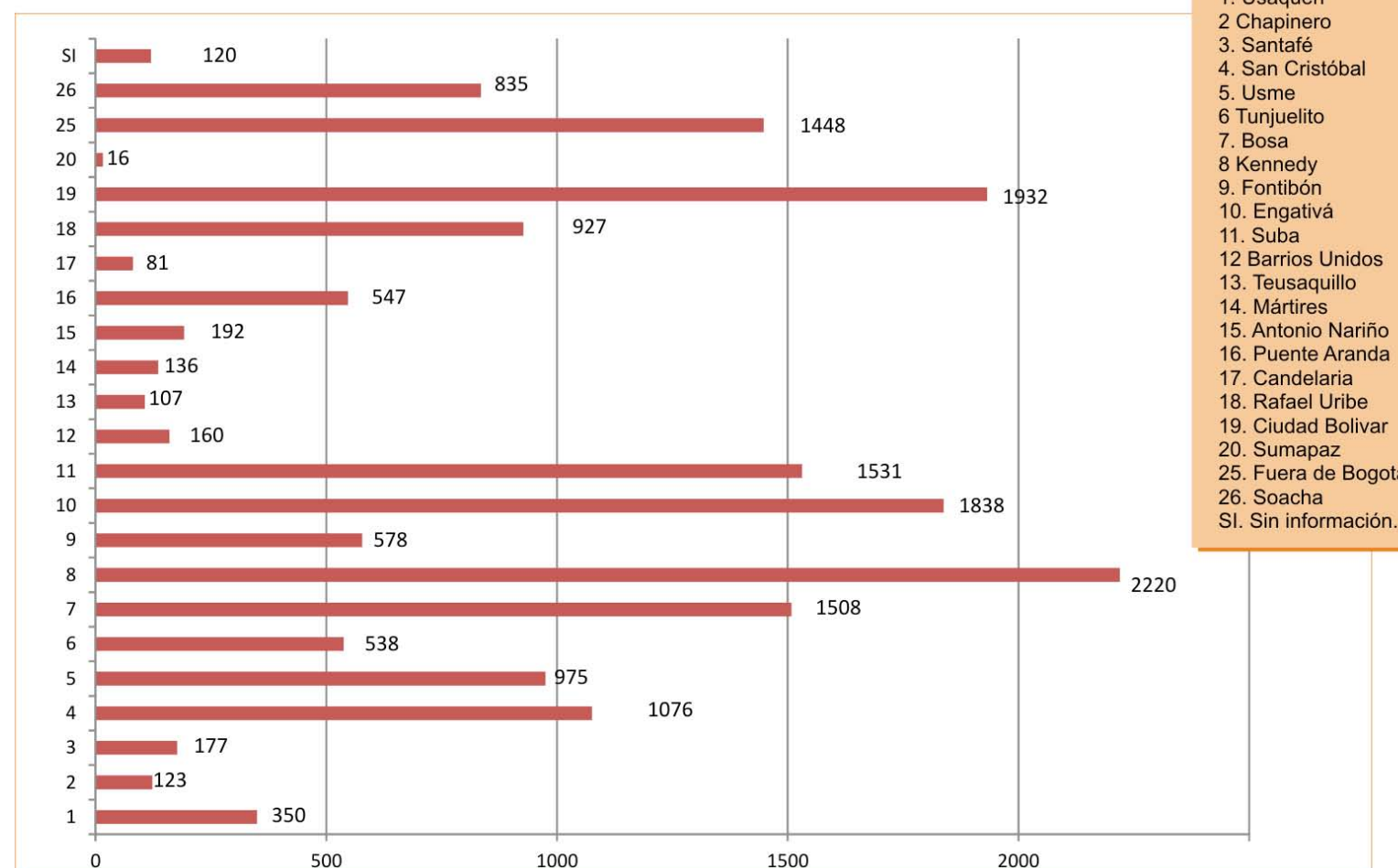
Tecnología en Gestión Ambiental y Servicios Públicos	3	0	5	23	18	19	34	43	4	22	15	0	1	2	4	8	4	17	36	1	11	8	1	279
Tecnología en Gestión Ambiental y Servicios Públicos (convenio SED 174)	6	0	3	25	11	9	19	38	7	9	11	0	0	1	2	3	1	11	22	0	5	0	1	184
Total Facultad	84	28	42	245	183	127	305	478	104	363	341	38	23	28	30	135	21	217	295	6	293	114	31	3531
Facultad Tecnológica																								
Período	2009 - I																							
	Localidad																							
	1	2	3	4	5	6	7	8	9	10	11	12	13	14	15	16	17	18	19	20	25	26	SI	Total
Tecnología en Electricidad	1	0	0	11	14	2	17	21	4	7	5	2	0	2	0	0	0	8	35	0	7	10	1	147
Tecnología en Electricidad (convenio SED 174)	0	0	0	1	2	1	0	3	0	0	1	0	0	0	0	1	0	0	14	0	1	1	0	25
Tecnología en Electrónica	8	1	5	37	31	27	61	82	21	46	30	5	1	3	9	20	0	34	109	0	42	40	2	614
Tecnología en Electrónica (convenio SED 174)	1	0	1	9	1	2	1	9	1	6	2	0	0	1	1	5	0	6	7	0	2	2	0	57
Tecnología en Mecánica	8	1	6	30	36	20	46	87	21	45	34	2	1	3	5	16	2	21	92	0	43	37	1	557
Tecnología en Mecánica (convenio SED 174)	1	0	0	6	4	2	4	9	2	4	3	0	0	1	0	0	1	0	4	0	2	0	0	43
Tecnología en Industrial	5	7	4	34	74	28	95	103	21	64	36	3	1	8	9	21	1	38	188	0	31	45	6	822
Tecnología en Industrial (convenio SED 174)	3	0	0	5	3	8	6	18	2	4	7	1	0	0	0	3	0	4	17	0	3	3	0	87
Tecnología Sistematización de Datos	2	0	0	42	52	25	65	63	8	16	23	5	2	1	3	9	4	35	110	0	15	48	0	528
Tecnología en Sistematización de Datos (convenio SED 174)	0	1	0	6	9	4	6	14	2	9	6	1	0	0	1	1	0	7	16	0	1	6	0	90
Tecnología Construcciones Civiles	7	2	4	35	42	21	69	67	14	52	39	3	3	4	3	8	2	44	101	1	59	45	2	627
Tecnología Construcciones Civiles (convenio SED 179)	1	0	2	9	8	5	10	13	0	6	3	1	0	1	1	2	0	9	21	0	7	4	0	103
Ingeniería en Control	0	0	0	5	3	7	11	8	2	5	2	0	0	0	1	1	1	8	23	0	4	3	0	84
Ingeniería Eléctrica (ciclos propedeúticos)	0	1	1	3	4	2	7	11	1	1	2	0	0	0	1	0	0	3	31	0	5	4	0	77
Ingeniería de Producción	0	0	0	0	10	3	6	8	2	12	4	0	0	1	0	0	0	1	39	0	0	4	1	91
Ingeniería en Telecomunicaciones	1	0	1	10	9	3	12	19	6	8	5	1	0	0	2	4	0	6	30	0	5	7	0	129
Ingeniería Mecánica (nocturna)	0	0	0	7	10	2	20	13	5	5	9	0	0	0	1	4	0	2	31	0	6	5	0	120
Ingeniería en Telemática	0	0	0	1	10	2	5	5	1	3	3	1	0	1	0	3	0	2	29	0	1	4	0	71
Ingeniería Civil	1	1	0	3	6	3	1	12	0	4	10	0	1	1	1	2	0	10	21	0	3	3	0	83
Total Facultad	39	14	24	254	328	167	442	565	113	297	224	25	9	27	38	100	11	238	918	1	237	271	13	4355
Facultad de Artes-ASAB																								
Período	2009 - I																							
	Localidad																							
	1	2	3	4	5	6	7	8	9	10	11	12	13	14	15	16	17	18	19	20	25	26	SI	Total
Artes Plásticas y Visuales	15	4	4	30	24	8	27	47	17	65	35	8	4	6	4	17	4	22	34	0	29	16	5	425
Artes Escénicas	-	-	-	-	-	-	-	-	-	-	-	-	-	-	-	-	-	-	-	-	-	-	-	-
Artes Musicales	10	5	3	17	8	4	20	28	9	30	32	4	3	0	3	14	7	11	22	0	37	11	2	280
Total Facultad	25	9	7	47	32	12	47	75	26	95	67	12	7	6	7	31	11	33	56	0	66	27	7	705

Total Universidad Distrital																									
Proyecto	Período	2009 - I																							
		Localidad																							
		1	2	3	4	5	6	7	8	9	10	11	12	13	14	15	16	17	18	19	20	25	26	SI	Tota
Ingeniería	107	45	50	252	198	130	380	607	201	713	548	47	51	50	70	168	20	220	323	6	602	221	45	5054	
Ciencias y Educación	69	20	45	228	194	70	268	379	94	282	256	29	13	17	33	81	16	178	276	3	156	160	10	2877	
Medio Ambiente y Recursos Naturales	84	28	42	245	183	127	305	478	104	363	341	38	23	28	30	135	21	217	295	6	293	114	31	3531	
Tecnológica	39	14	24	254	328	167	442	565	113	297	224	25	9	27	38	100	11	238	918	1	237	271	13	4355	
Artes - ASAB	25	9	7	47	32	12	47	75	26	95	67	12	7	6	7	31	11	33	56	0	66	27	7	705	
Sin requisitos	26	7	9	50	40	32	66	116	40	88	95	9	4	8	14	32	2	41	64	0	94	42	14	893	
Universidad Distrital	350	123	177	1076	975	538	1508	2220	578	1838	1531	160	107	136	192	547	81	927	1932	16	1448	835	120	1741	

1. Usaquén, 2 Chapinero, 3. Santafé, 4 San Cristóbal, 5. Usme, 6 Tunjuelito, 7. Bosa, 8 Kennedy, 9. Fontibón, 10. Engativá, 11. Suba, 12 Barrios Unidos, 13. Teusaquillo, 14. Mártires, 15, Antonio Nariño, 16. Puente Aranda, 17 Candelaria, 18. Rafael Uribe, 19 Ciudad Bolívar, 20 Sumapaz, 25. Fuera de Bogotá, 26. Soacha, SI. Sin información en el sistema

Fuente: Oficina Asesora de Sistemas

**Gráfica 5**  
**Inscritos a pregrado según localidad (2009-I)**





**Tabla 6**  
**Inscritos a primer semestre de pregrado según localidad (2009-II)**

Facultad de Ingeniería																								
Proyecto	Período	2009 - II																						
		Localidad																						
		1	2	3	4	5	6	7	8	9	10	11	12	13	14	15	16	17	18	19	20	25	26	Total
Ingeniería Catastral y Geodesia		6	1	3	15	3	6	19	16	6	18	19	2	0	0	4	5	1	6	14	2	26	9	181
Ingeniería Eléctrica		4	2	1	10	8	3	12	38	11	16	24	1	6	0	0	7	2	9	10	0	37	11	212
Ingeniería Electrónica		19	2	3	17	16	16	39	51	21	61	45	3	3	2	9	16	1	20	30	1	71	17	463
Ingeniería Industrial		16	6	8	41	33	34	66	144	34	126	120	7	8	11	9	45	3	43	65	0	133	46	998
Ingeniería de Sistemas		19	7	10	37	37	17	86	91	31	71	82	5	8	6	7	35	3	38	56	1	62	40	749
Total Facultad		64	18	25	120	97	76	222	340	103	292	290	18	25	19	29	108	10	116	175	4	329	123	2603
Facultad de Ciencias y Educación																								
Proyecto	Período	2009 - II																						
		Localidad																						
		1	2	3	4	5	6	7	8	9	10	11	12	13	14	15	16	17	18	19	20	25	26	Total
Licenciatura en Física		1	0	1	6	3	1	14	13	4	5	11	0	0	1	3	2	0	3	7	0	7	7	89
Licenciatura en Biología		0	2	3	12	14	9	13	22	5	15	22	1	0	2	2	7	2	9	14	1	11	11	177
Licenciatura en Química		3	1	5	11	8	6	17	21	4	14	14	1	1	0	2	3	0	7	12	1	15	8	154
Licenciatura en Educación Básica con énfasis en Matemáticas		4	1	0	6	11	2	13	13	5	10	5	0	0	1	1	1	0	8	9	0	2	5	97
Licenciatura en Educación Básica con énfasis en Ciencias Sociales		9	1	6	18	21	10	26	35	8	26	23	1	2	5	3	6	0	12	29	0	15	25	281
Licenciatura en Educación Básica con énfasis en Lengua Castellana		4	0	4	12	9	4	14	14	7	6	19	1	0	0	1	4	2	8	13	0	11	8	141
Licenciatura en Educación Básica con énfasis en Inglés		4	5	5	19	25	12	39	50	11	26	32	2	1	5	5	7	2	29	29	0	21	17	346
Licenciatura en Pedagogía Infantil		7	0	2	20	21	10	15	32	12	18	29	2	0	4	3	5	2	13	21	0	11	12	239
Licenciatura Educación Básica con énfasis en Educación Artística		2	1	2	7	5	6	10	10	2	9	9	2	0	0	1	2	3	11	4	0	43	6	135
Matemáticas		2	0	1	8	3	2	11	14	6	13	8	0	2	1	2	6	0	4	11	0	12	11	117
Total Facultad		36	11	29	119	120	62	172	224	64	142	172	10	6	19	23	43	11	104	149	2	148	110	1776
Facultad del Medio Ambiente y Recursos Naturales																								
Proyecto	Período	2009 - II																						
		Localidad																						
		1	2	3	4	5	6	7	8	9	10	11	12	13	14	15	16	17	18	19	20	25	26	Total
Ingeniería Forestal		2	1	3	8	4	4	11	25	3	13	21	2	1	1	1	12	2	8	15	0	16	4	157
Ingeniería Topográfica		3	1	0	10	7	3	7	12	6	10	12	0	0	0	2	6	3	9	7	3	9	6	116
Ingeniería Ambiental		17	5	13	51	27	25	73	103	34	94	102	5	8	14	12	27	4	40	63	5	120	35	877
Administración Ambiental		5	3	0	17	6	6	14	39	11	24	24	3	1	2	4	9	0	12	15	0	22	13	230
Administración Deportiva		0	3	1	6	9	8	10	16	5	12	16	4	0	0	2	3	1	10	8	0	9	7	130
Administración Deportiva		1	0	4	7	2	3	3	12	3	7	9	1	0	1	1	2	0	10	13	0	4	1	84
Tecnología en Topografía		1	2	2	3	8	7	8	13	2	3	11	1	0	2	2	3	0	11	16	0	6	2	103
Tecnología en Topografía (diurna)		2	0	2	17	8	5	10	19	3	9	11	1	0	0	5	0	0	12	18	0	7	9	138
Tecnología en Saneamiento Ambiental		1	2	4	19	35	10	23	43	8	23	27	4	0	1	6	4	4	18	36	0	11	11	290
Tecnología en Gestión Ambiental y Servicios Públicos		5	1	3	18	26	8	30	44	5	29	26	6	1	4	5	6	1	24	45	0	14	19	320
Total Facultad		37	18	32	156	132	79	189	326	80	224	259	27	11	25	40	72	15	154	236	8	218	107	2445

Facultad Tecnológica																									
Proyecto	Período	2009 - II																							
		Localidad																							
		1	2	3	4	5	6	7	8	9	10	11	12	13	14	15	16	17	18	19	20	25	26	Total	
Tecnología en Electricidad	0	0	0	6	32	6	14	18	2	9	7	0	0	0	3	3	0	11	54	0	4	12		181	
Tecnología en Electrónica	4	1	4	25	37	12	40	54	20	30	29	2	1	2	6	7	2	34	60	0	28	39		437	
Tecnología en Mecánica	5	2	1	16	20	14	41	52	12	29	22	3	0	1	4	6	1	15	66	0	24	16		350	
Tecnología en Industrial	3	1	2	26	46	23	66	97	16	30	41	3	0	0	2	20	1	33	153	0	30	38		631	
Tecnología Sistematización de Datos	1	1	2	16	54	20	54	47	7	10	17	1	0	2	1	11	2	23	94	0	9	23		395	
Tecnología Construcciones Civiles	7	2	4	26	32	16	43	56	9	36	25	1	4	6	3	11	1	19	113	0	50	21		485	
Ingeniería en Control	0	0	0	6	7	3	5	13	2	7	6	0	0	0	1	3	1	5	19	0	5	7		90	
Ingeniería de Producción	0	0	2	1	12	5	10	7	7	3	5	0	0	0	0	2	0	5	34	0	3	4		100	
Ingeniería en Telecomunicaciones	2	2	1	5	10	7	11	13	2	12	11	0	1	1	2	2	0	10	31	0	7	7		137	
Ingeniería Mecánica (nocturna)	0	0	0	9	15	5	10	9	1	7	4	1	0	0	1	4	0	2	33	0	8	6		115	
Ingeniería Eléctrica (ciclo propedeúico)	0	0	0	2	4	1	10	10	1	2	3	0	0	0	0	3	0	3	22	0	5	3		69	
Ingeniería en Telemática	2	0	0	3	14	5	4	6	3	3	5	0	0	0	2	1	0	3	25	0	2	4		82	
Ingeniería Civil	1	0	0	5	6	2	9	11	0	12	3	0	0	0	0	0	0	2	23	0	6	6		86	
Total Facultad		25	9	16	146	289	119	317	393	82	190	178	11	6	12	25	73	8	165	727	0	181	186		3158
Facultad de Artes - ASAB																									
Proyecto	Período	2009 - II																							
		Localidad																							
		1	2	3	4	5	6	7	8	9	10	11	12	13	14	15	16	17	18	19	20	25	26	Total	
Artes Plásticas y Visuales	10	8	3	16	8	6	21	24	11	37	36	10	9	3	3	5	5	11	21	0	23	14		284	
Artes Escénicas	10	1	7	18	13	6	25	39	7	27	32	6	4	3	4	9	8	20	5	1	119	9		373	
Artes Musicales	8	6	6	9	6	5	8	36	11	26	26	5	9	0	2	9	10	14	12	0	57	10		275	
Total Facultad		28	15	16	43	27	17	54	99	29	90	94	21	22	6	9	23	23	45	38	1	199	33		932
Total Universidad Distrital																									
Facultad	Período	2009 - II																							
		Localidad																							
		1	2	3	4	5	6	7	8	9	10	11	12	13	14	15	16	17	18	19	20	25	26	Total	
Ingeniería	64	18	25	120	97	76	222	340	103	292	290	18	25	19	29	108	10	116	175	4	329	123		2603	
Ciencias y Educación	36	11	29	119	120	62	172	224	64	142	172	10	6	19	23	43	11	104	149	2	148	110		1776	
Medio Ambiente	37	18	32	156	132	79	189	326	80	224	259	27	11	25	40	72	15	154	236	8	218	107		2445	
Tecnológica	25	9	16	146	289	119	317	393	82	190	178	11	6	12	25	73	8	165	727	0	181	186		3158	
Artes - ASAB	28	15	16	43	27	17	54	99	29	90	94	21	22	6	9	23	23	45	38	1	199	33		932	
Universidad Distrital		190	71	118	584	665	353	954	1382	358	938	993	87	70	81	126	319	67	584	1325	15	1075	559		10914

1. Usaquén, 2 Chapinero, 3. Santafé, 4 San Cristóbal, 5. Usme, 6 Tunjuelito, 7. Bosa, 8 Kennedy, 9. Fontibón, 10. Engativá, 11. Suba, 12 Barrios Unidos, 13. Teusaquillo, 14. Mártires, 15, Antonio Nariño, 16. Puente Aranda, 17 Candelaria, 18. Rafael Uribe, 19 Ciudad Bolívar, 20 Usme, 25 Fuera de Bogotá, 26 Soacha.

Fuente: Oficina Asesora de Sistemas

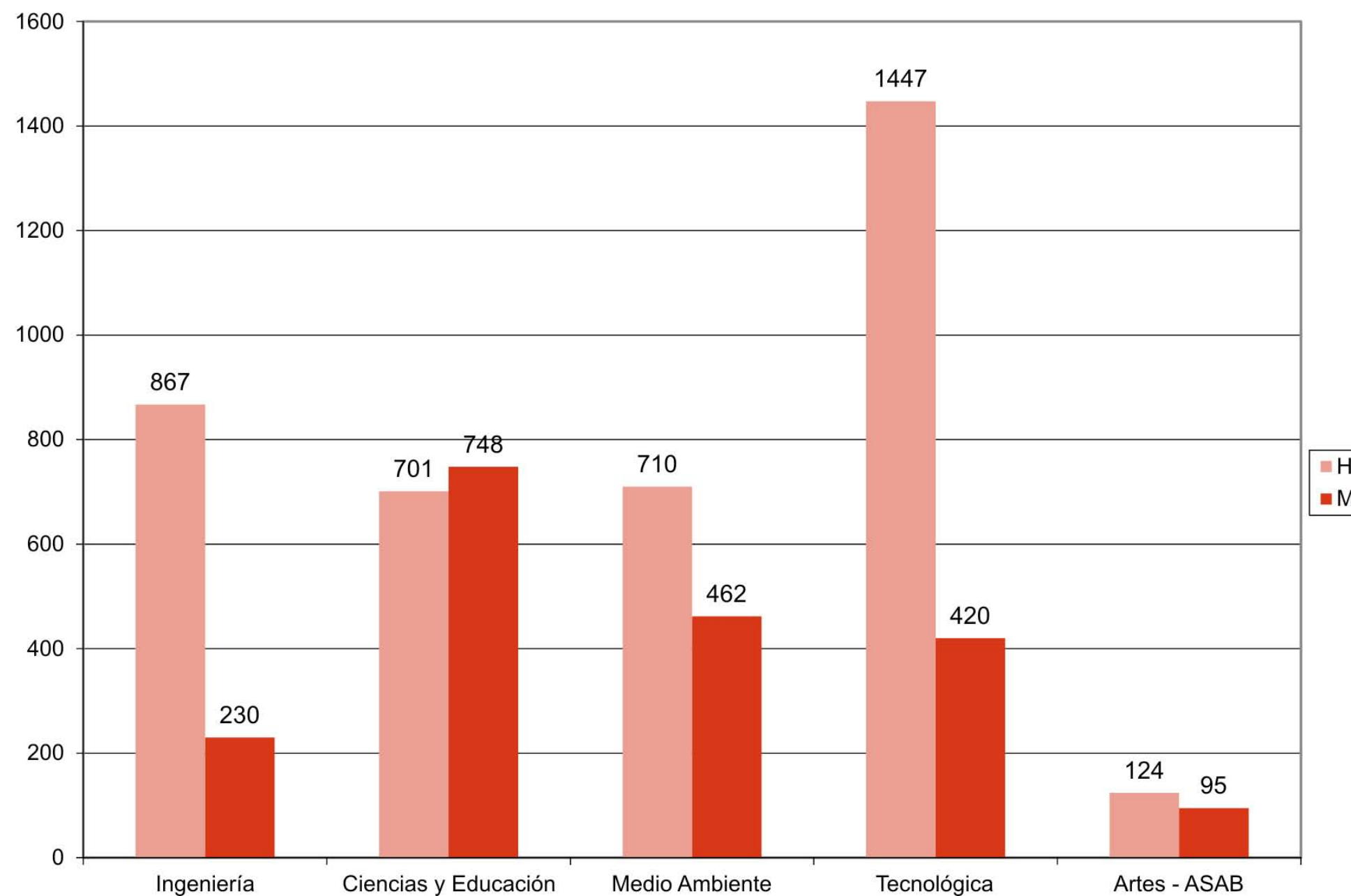
**Tabla 7.**  
**Matriculados a primer semestre 2009 según género**

Facultad de Ingeniería														
Proyecto	Período	2009 - I						2009 - II						
		Cupos	H	%	M	%	Total	%	Cupos	H	%	M	%	Total
Ingeniería Catastral y Geodesia		120	77	64,7%	42	35,3%	119	4,1%	120	73	61,3%	46	38,7%	119
Ingeniería Eléctrica		80	71	83,5%	14	16,5%	85	2,9%	80	74	94,9%	4	5,1%	78
Ingeniería Electrónica		120	100	90,9%	10	9,1%	110	3,8%	120	101	87,1%	15	12,9%	116
Ingeniería Industrial		120	76	69,1%	34	30,9%	110	3,8%	120	75	67,0%	37	33,0%	112
Ingeniería de Sistemas		120	117	92,1%	10	7,9%	127	4,4%	120	103	85,1%	18	14,9%	121
Total Facultad		560	441	80,0%	110	20,0%	551	19,1%	560	426	78,0%	120	22,0%	546
Facultad de Ciencias y Educación														
Proyecto	Período	2009 - I						2009 - II						
		Cupos	H	%	M	%	Total	%	Cupos	H	%	M	%	Total
Licenciatura en Física		80	54	70,1%	23	29,9%	77	2,7%	60	40	74,1%	14	25,9%	54
Licenciatura en Biología		90	43	47,3%	48	52,7%	91	3,2%	80	36	47,4%	40	52,6%	76
Licenciatura en Química		80	35	47,3%	39	52,7%	74	2,6%	80	33	44,6%	41	55,4%	74
Licenciatura en Educación Básica con énfasis en Matemáticas		80	33	44,0%	42	56,0%	75	2,6%	80	31	44,3%	39	55,7%	70
Licenciatura en Educación Básica con énfasis en Ciencias Sociales		80	54	66,7%	27	33,3%	81	2,8%	80	47	58,0%	34	42,0%	81
Licenciatura en Educación Básica con énfasis en Humanidades y Lengua Castellana		80	36	48,0%	39	52,0%	75	2,6%	80	33	41,3%	47	58,8%	80
Licenciatura en Educación Básica con énfasis en Inglés		80	33	41,3%	47	58,8%	80	2,8%	80	44	55,7%	35	44,3%	79
Licenciatura en Pedagogía Infantil		70	4	5,7%	66	94,3%	70	2,4%	70	3	4,5%	63	95,5%	66
Licenciatura en Educación Básica con énfasis en Educación Artística		60	25	42,4%	34	57,6%	59	2,0%	60	21	38,9%	33	61,1%	54
Matemáticas		70	51	75,0%	17	25,0%	68	2,4%	70	45	69,2%	20	30,8%	65
Total Facultad		770	368	49,1%	382	50,9%	750	26,0%	740	333	47,6%	366	52,4%	699
Facultad del Medio Ambiente y Recursos Naturales														
Proyecto	Período	2009 - I						2009 - II						
		Cupos	H	%	M	%	Total	%	Cupos	H	%	M	%	Total
Ingeniería Forestal		60	35	66,0%	18	34,0%	53	1,8%	60	35	57,4%	26	42,6%	61
Ingeniería Topográfica		70	47	69,1%	21	30,9%	68	2,4%	70	46	63,9%	26	36,1%	72
Ingeniería Ambiental		80	45	57,0%	34	43,0%	79	2,7%	80	43	48,9%	45	51,1%	88
Administración Ambiental		80	34	44,2%	43	55,8%	77	2,7%	80	35	43,2%	46	56,8%	81
Administración Deportiva		40	36	94,7%	2	5,3%	38	1,3%	40	26	68,4%	12	31,6%	38
Administración Deportiva (nocturna)		40	33	86,8%	5	13,2%	38	1,3%	40	39	88,6%	5	11,4%	44
Tecnología en Topografía		40	32	88,9%	4	11,1%	36	1,2%	40	38	90,5%	4	9,5%	42
Tecnología en Topografía (diurna)		40	22	59,5%	15	40,5%	37	1,3%	40	22	59,5%	15	40,5%	37
Tecnología en Saneamiento Ambiental		80	41	54,7%	34	45,3%	75	2,6%	80	26	46,4%	30	53,6%	56
Tecnología en Gestión Ambiental y Servicios Públicos		80	35	46,1%	41	53,9%	76	2,6%	80	40	52,6%	36	47,4%	76
Total Facultad		610	360	62,4%	217	37,6%	577	20,0%	610	350	58,8%	245	41,2%	595

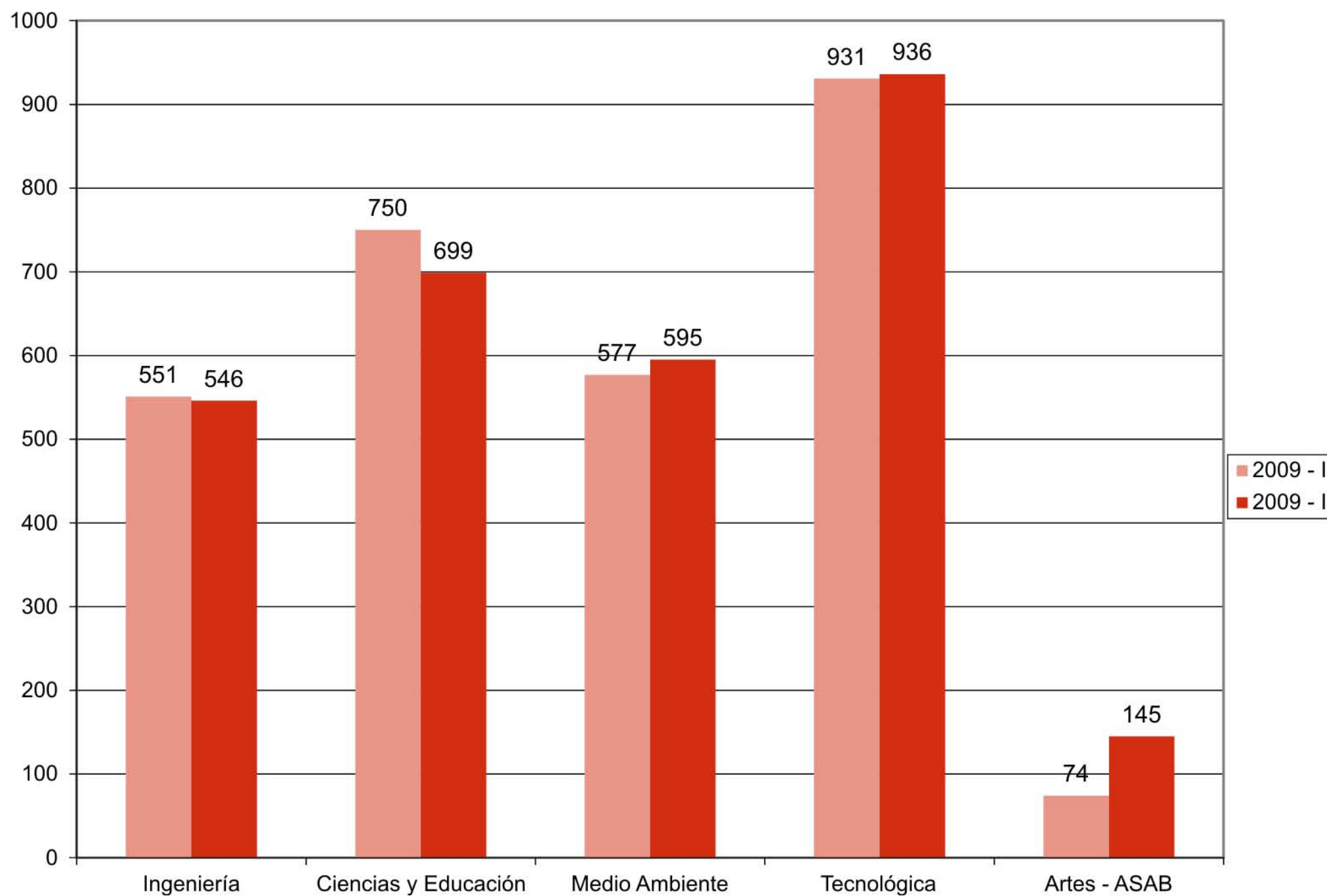
Facultad Tecnológica															
Proyecto	Período	2009 - I						2009 - II							
		Cupos	H	%	M	%	Total	%	Cupos	H	%	M	%	Total	%
Tecnología en Electricidad		90	67	81,7%	15	18,3%	82	2,8%	90	81	87,1%	12	12,9%	93	3,18%
Tecnología en Electrónica		120	109	90,8%	11	9,2%	120	4,2%	120	101	87,8%	14	12,2%	115	3,94%
Tecnología en Mecánica		100	92	92,0%	8	8,0%	100	3,5%	100	92	0,92	8	0,08	100	3,42%
Tecnología en Industrial		120	76	62,3%	46	37,7%	122	4,2%	120	72	57,6%	53	42,4%	125	4,28%
Tecnología en Construcciones Civiles		90	69	74,2%	24	25,8%	93	3,2%	90	68	73,1%	25	26,9%	93	3,18%
Tecnología en Sistematización de Datos		120	92	78,0%	26	22,0%	118	4,1%	120	97	78,9%	26	21,1%	123	4,21%
Ingeniería en Control		40	37	97,4%	1	2,6%	38	1,3%	40	39	95,1%	2	4,9%	41	1,40%
Ingeniería de Producción		60	29	47,5%	32	52,5%	61	2,1%	60	34	66,7%	17	33,3%	51	1,75%
Ingeniería en Telecomunicaciones		40	36	85,7%	6	14,3%	42	1,5%	40	35	83,3%	7	16,7%	42	1,44%
Ingeniería Mecánica		40	31	83,8%	6	16,2%	37	1,3%	40	34	91,9%	3	8,1%	37	1,27%
Ingeniería en Telemática		50	26	52,0%	24	48,0%	50	1,7%	50	31	59,6%	21	40,4%	52	1,78%
Ingeniería Eléctrica (ciclos propedeúticos)		30	23	71,9%	9	28,1%	32	1,1%	30	25	83,3%	5	16,7%	30	1,03%
Ingeniería Civil		35	27	75,0%	9	25,0%	36	1,2%	35	24	70,6%	10	29,4%	34	1,16%
Total Facultad		935	714	76,7%	217	23,3%	931	32,3%	935	733	78,3%	203	21,7%	936	32,04%
Facultad de Artes - ASAB															
Proyecto	Período	2009 - I						2009 - II							
		Cupos	H	%	M	%	Total	%	Cupos	H	%	M	%	Total	%
Artes Plásticas y Visuales		35	19	51,4%	18	48,6%	37	1,3%	35	17	48,6%	18	51,4%	35	1,20%
Artes Escénicas		-	-	-	-	-	-	-	70	30	40,5%	44	59,5%	74	2,53%
Artes Musicales		35	30	81,1%	7	18,9%	37	1,3%	35	28	77,8%	8	22,2%	36	1,23%
Total Facultad		70	49	66,2%	25	33,8%	74	2,6%	140	75	51,7%	70	48,3%	145	4,96%
Total Universidad Distrital															
Facultad	Período	2009 - I						2009 - II							
		Cupos	H	%	M	%	Total	%	Cupos	H	%	M	%	Total	%
Ingeniería		560	441	80,0%	110	20,0%	551	19,1%	560	426	78,0%	120	22,0%	546	18,69%
Ciencias y Educación		770	368	49,1%	382	50,9%	750	26,0%	740	333	47,6%	366	52,4%	699	23,93%
Medio Ambiente y Recursos Naturales		610	360	62,4%	217	37,6%	577	20,0%	610	350	58,8%	245	41,2%	595	20,37%
Tecnológica		935	714	76,7%	217	23,3%	931	32,3%	935	733	78,3%	203	21,7%	936	32,04%
Artes - ASAB		70	49	66,2%	25	33,8%	74	2,6%	140	75	51,7%	70	48,3%	145	4,96%
Universidad Distrital		2945	1932	67,0%	951	33,0%	2883	100,0%	2985	1917	65,6%	1004	34,4%	2921	100,00%

Fuente: Oficina Asesora de Sistemas

**Gráfica 6.**  
**Matriculados a primer semestre 2009 según género**



Gráfica 7.  
Matriculados a primer semestre pregrado 2009





**Tabla 8.**  
**Matriculados a primer semestre según estrato 2009**

Facultad de Ingeniería																			
Proyecto	Período	2009 - I								2009 - II									
		S E	0	1	2	3	4	5	6	Total	S E	0	1	2	3	4	5	6	Total
Ingeniería Catastral y Geodesía		0	0	4	70	43	2	0	0	119	1	0	19	67	32	0	0	0	119
Ingeniería Eléctrica		0	0	2	47	33	3	0	0	85	0	0	8	45	21	4	0	0	78
Ingeniería Electrónica		1	0	13	52	41	3	0	0	110	2	0	13	45	52	4	0	0	116
Ingeniería Industrial		0	0	9	54	43	4	0	0	110	0	1	6	58	41	6	0	0	112
Ingeniería de Sistemas		1	0	5	56	56	8	1	0	127	0	0	9	51	59	2	0	0	121
Total Facultad		2	0	33	279	216	20	1	0	551	3	1	55	266	205	16	0	0	546
Facultad de Ciencias y Educación																			
Proyecto	Período	2009 - I								2009 - II									
		S E	0	1	2	3	4	5	6	Total	S E	0	1	2	3	4	5	6	Total
Licenciatura en Física		0	0	16	47	14	0	0	0	77	0	0	8	31	15	0	0	0	54
Licenciatura en Biología		0	1	6	56	27	1	0	0	91	0	2	9	40	24	1	0	0	76
Licenciatura en Química		0	0	5	39	28	2	0	0	74	0	0	5	52	15	2	0	0	74
Licenciatura en Educación Básica con énfasis en Matemáticas		0	1	12	44	18	0	0	0	75	1	0	9	47	13	0	0	0	70
Licenciatura en Educación Básica con énfasis en Ciencias Sociales		0	0	11	44	26	0	0	0	81	0	0	13	47	21	0	0	0	81
Licenciatura en Educación Básica con énfasis en Lengua Castellana		0	0	6	50	19	0	0	0	75	0	0	15	47	18	0	0	0	80
Licenciatura en Educación Básica con énfasis en Inglés		0	0	3	43	34	0	0	0	80	0	0	10	44	24	1	0	0	79
Licenciatura en Pedagogía Infantil		0	0	7	42	20	1	0	0	70	0	0	10	38	17	1	0	0	66
Licenciatura Educación Básica con énfasis en Educación Artística		0	0	9	31	19	0	0	0	59	0	0	6	30	18	0	0	0	54
Matemáticas		0	0	3	46	19	0	0	0	68	0	0	3	40	22	0	0	0	65
Total Facultad		0	2	78	442	224	4	0	0	750	1	2	88	416	187	5	0	0	699
Facultad del Medio Ambiente y Recursos Naturales																			
Proyecto	Período	2009 - I								2009 - II									
		S E	0	1	2	3	4	5	6	Total	S E	0	1	2	3	4	5	6	Total
Ingeniería Forestal		0	0	7	25	17	4	0	0	53	1	0	6	29	24	1	0	0	61
Ingeniería Topográfica		0	0	3	39	25	1	0	0	68	2	0	8	42	20	0	0	0	72
Ingeniería Ambiental		0	1	4	35	35	4	0	0	79	0	0	11	39	36	2	0	0	88
Administración Ambiental		0	0	2	35	39	1	0	0	77	0	0	4	35	40	2	0	0	81
Administración Deportiva		0	0	2	23	13	0	0	0	38	0	0	3	25	10	0	0	0	38
Administración Deportiva (nocturna)		0	1	3	25	9	0	0	0	38	0	0	6	27	11	0	0	0	44
Tecnología en Topografía		0	0	7	22	7	0	0	0	36	0	0	13	20	9	0	0	0	42
Tecnología en Topografía (diurna)		0	0	6	24	7	0	0	0	37	0	1	4	22	10	0	0	0	37
Tecnología en Saneamiento Ambiental		0	1	9	42	23	0	0	0	75	0	1	10	35	10	0	0	0	56
Tecnología en Gestión Ambiental y Servicios Públicos		0	1	12	47	16	0	0	0	76	0	0	7	49	18	2	0	0	76
Total Facultad		0	4	55	317	191	10	0	0	577	3	2	72	323	188	7	0	0	595

Facultad Tecnológica																			
Proyecto	Período	2009 - I								2009 - II									
		S E	0	1	2	3	4	5	6	Total	S E	0	1	2	3	4	5	6	Total
Tecnología en Electricidad		0	0	19	48	15	0	0	0	82	0	0	26	58	9	0	0	0	93
Tecnología en Electrónica		0	0	26	74	20	0	0	0	120	0	1	21	70	23	0	0	0	115
Tecnología en Mecánica		1	1	9	64	25	0	0	0	100	0	0	25	58	17	0	0	0	100
Tecnología en Industrial		0	0	33	70	19	0	0	0	122	0	0	29	79	17	0	0	0	125
Tecnología en Sistematización de Datos		0	1	32	75	10	0	0	0	118	0	0	40	69	14	0	0	0	123
Tecnología en Construcciones Civiles		0	0	23	54	16	0	0	0	93	1	0	19	58	15	0	0	0	93
Ingeniería en Control		0	0	2	30	6	0	0	0	38	0	0	4	24	13	0	0	0	41
Ingeniería de Producción		0	0	20	38	3	0	0	0	61	1	0	11	36	3	0	0	0	51
Ingeniería en Telecomunicaciones		0	0	8	26	8	0	0	0	42	0	0	9	26	7	0	0	0	42
Ingeniería Mecánica		0	0	5	28	3	1	0	0	37	0	0	5	24	8	0	0	0	37
Ingeniería en Telemática		0	0	13	29	8	0	0	0	50	0	0	13	35	4	0	0	0	52
Ingeniería Civil		0	0	9	23	4	0	0	0	36	0	0	5	29	0	0	0	0	34
Ingeniería Eléctrica ( ciclos propedeúticos)		0	0	7	22	3	0	0	0	32	0	0	6	17	7	0	0	0	30
Total Facultad		1	2	206	581	140	1	0	0	931	2	1	213	583	137	0	0	0	936
Facultad de Artes - ASAB																			
Proyecto	Período	2009 - I								2009 - II									
		S E	0	1	2	3	4	5	6	Total	S E	0	1	2	3	4	5	6	Total
Artes Plásticas y Visuales		0	0	3	13	20	1	0	0	37	0	0	4	13	12	6	0	0	35
Artes Escénicas		-	-	-	-	-	-	-	-	0	0	0	3	33	30	7	1	0	74
Artes Musicales		1	0	3	17	16	0	0	0	37	0	0	2	14	14	6	0	0	36
Total Facultad		1	0	6	30	36	1	0	0	74	0	0	9	60	56	19	1	0	145
Total Universidad Distrital																			
Facultad	Período	2009 - I								2009 - II									
		S E	0	1	2	3	4	5	6	Total	S E	0	1	2	3	4	5	6	Total
Ingeniería		2	0	33	279	216	20	1	0	551	3	1	55	266	205	16	0	0	546
Ciencias y Educación		0	2	78	442	224	4	0	0	750	1	2	88	416	187	5	0	0	699
Medio Ambiente y Recursos Naturales		0	4	55	317	191	10	0	0	577	3	2	72	323	188	7	0	0	595
Tecnológica		1	2	206	581	140	1	0	0	931	2	1	213	583	137	0	0	0	936
Artes - ASAB		1	0	6	30	36	1	0	0	74	0	0	9	60	56	19	1	0	145
Universidad Distrital		4	8	378	1649	807	36	1	0	2883	9	6	437	1648	773	47	1	0	2921
Porcentaje		0,14%	0,28%	13,11%	57,20%	27,99%	1,25%	0,03%			0,11%	0,04%	13,91%	56,10%	28,90%	0,87%	0,07%		
Porcentaje Acumulado		0,14%	0,42%	13,53%	70,72%	98,72%	99,97%	100,00%			0,11%	0,15%	14,05%	70,15%	99,06%	99,93%	100,00%		

Fuente: Oficina Asesora de Sistemas

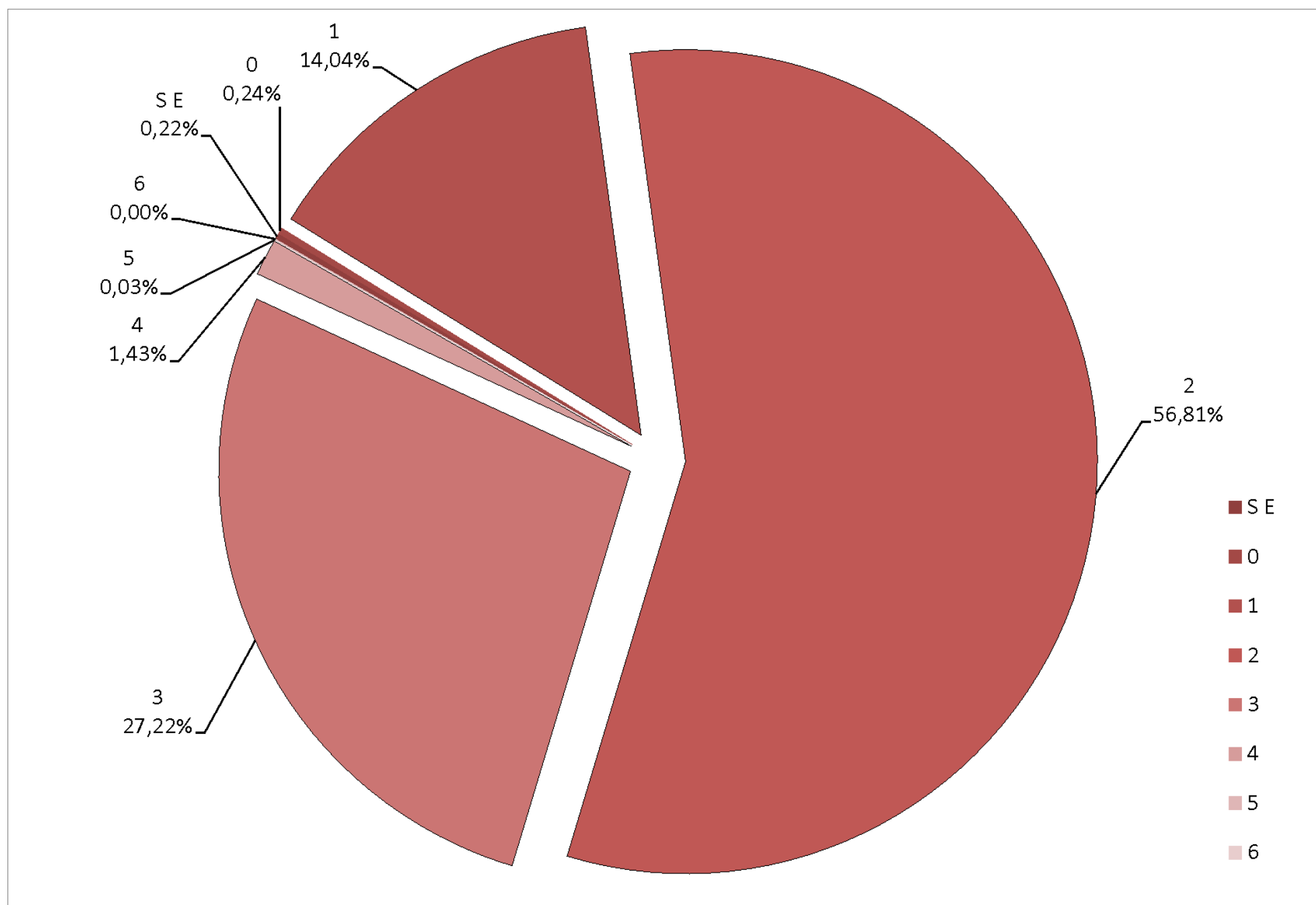
**Tabla 9.**  
**Inscritos y matriculados por departamento y carácter del colegio**

Departamento	2009 - I								2009 - II							
	Privado		Público		SI		Total		Privado		Público		SI		Total	
	I	M	I	M	I	M	I	M	I	M	I	M	I	M	I	M
Antioquia	1	0	14	2			15	2	1	1	11	1			12	2
Amazonas							0	0	0	0	1	0			1	0
Arauca	0	0	8	1			8	1	0	0	4	1			4	1
Atlántico	8	1	9	2			17	3	14	5	9	0			23	5
Bogotá	4441	785	7263	1080			11704	1865	2238	587	3843	1007			6081	1594
Bolívar	11	4	14	0			25	4	13	3	12	1			25	4
Boyacá	46	6	264	31			310	37	22	6	162	23			184	29
Caldas	1	0	26	4			27	4	2	0	28	5			30	5
Caquetá	1	0	17	3			18	3	1	0	13	2			14	2
Casanare	0	0	38	4			38	4	0	0	32	5			32	5
Cauca	2	0	13	4			15	4	4	1	11	3			15	4
Cesar	12	1	15	1			27	2	5	5	18	6			23	11
Chocó	0	0	8	2			8	2	0	0	9	2			9	2
Córdoba	8	1	10	1			18	2	6	2	9	1			15	3
Cundinamarca	594	68	1054	110			1648	178	337	85	653	146			990	231
Guainía	0	0	8	2			8	2	0	0	9	3			9	3
Guaviare	0	0	14	2			14	2	0	0	13	3			13	3
Huila	15	2	42	11			57	13	4	2	29	5			33	7
La Guajira	1	1	2	0			3	1	1	0	2	1			3	1
Magdalena	1	1	21	1			22	2	2	0	13	1			15	1
Meta	11	1	130	21			141	22	5	1	76	20			81	21
Nariño	6	0	13	6			19	6	15	7	26	6			41	13
Norte Santander	7	2	16	2			23	4	3	0	15	3			18	3
Putumayo	0	0	9	2			9	2	0	0	5	1			5	1
Quindío	1	0	12	2			13	2	1	0	3	0			4	0
Risaralda	1	0	8	0			9	0	2	1	3	1			5	2
San Andrés	0	0	1	0			1	0	1	0	1	0			2	0
Santander	6	0	59	12			65	12	5	1	56	13			61	14
Sucre	7	1	13	3			20	4	4	2	10	2			14	4
Tolima	18	3	139	17			157	20	14	5	106	13			120	18
Valle	10	2	25	2			35	4	15	4	11	2			26	6
Vaupés	0	0	8	2			8	2	0	0	7	3			7	3
Vichada	0	0	3	1			3	1	0	0	2	0			2	0
Sin Dato	0	0	0	0	2930	673	2930	673	0	0	0	0	2997	923	2997	923
Total	5209	879	9276	1331	2930	673	17415	2883	2715	718	5202	1280	2997	923	10914	2921

I: Inscritos, M: Matriculados, Si: Sin información de colegio

Fuente: Oficina Asesora de Sistemas

Gráfica 8.  
Matriculados a primer semestre 2009, según estrato



**Tabla 10.**  
**Matriculados a primer semestre según localidad 2009 - I**

Facultad de Ingeniería																									
Proyecto	Período	2009 - I																							
		Localidad																							
		1	2	3	4	5	6	7	8	9	10	11	12	13	14	15	16	17	18	19	20	25	26	SI	Total
Ingeniería Catastral y Geodesia		0	1	0	4	7	2	11	10	8	20	17	3	0	3	2	3	0	6	6	0	14	2	0	119
Ingeniería Eléctrica		1	3	0	5	2	1	7	7	5	15	6	2	1	0	3	1	0	3	2	0	17	2	2	85
Ingeniería Electrónica		3	2	2	3	5	3	3	14	2	14	10	2	0	0	1	2	1	4	5	0	26	7	1	110
Ingeniería Industrial		1	2	0	3	3	2	10	17	3	16	7	2	1	1	5	3	1	1	2	0	27	1	2	110
Ingeniería de Sistemas		4	3	0	4	4	3	9	16	9	23	16	0	3	1	4	5	0	6	7	0	8	2	0	127
Total Facultad		9	11	2	19	21	11	40	64	27	88	56	9	5	5	15	14	2	20	22	0	92	14	5	551
Facultad de Ciencias y Educación																									
Proyecto	Período	2009 - I																							
		Localidad																							
		1	2	3	4	5	6	7	8	9	10	11	12	13	14	15	16	17	18	19	20	25	26	SI	Total
Licenciatura en Física		1	0	1	3	4	1	14	9	2	8	5	0	0	0	0	3	2	7	7	0	4	6	0	77
Licenciatura en Biología		3	0	0	6	4	4	10	21	3	12	8	1	0	0	0	2	0	3	4	0	8	2	0	91
Licenciatura en Química		4	0	1	4	2	1	3	12	5	8	8	1	4	0	2	3	1	4	4	0	4	3	0	74
Licenciatura en Educación Básica con énfasis en Matemáticas		3	0	2	3	3	2	6	9	1	10	6	0	0	1	0	3	0	7	9	0	5	4	1	75
Licenciatura en Educación Básica con énfasis en Ciencias Sociales		2	1	0	6	2	1	12	8	1	5	12	1	0	2	1	2	1	7	12	0	5	0	0	81
Licenciatura en Educación Básica con énfasis en Lengua Castellana		1	1	4	4	9	4	5	6	1	8	9	1	0	1	1	1	1	2	6	0	7	3	0	75
Licenciatura en Educación Básica con énfasis en Inglés		3	0	0	6	5	2	4	9	5	10	8	2	0	0	3	3	0	5	6	0	4	5	0	80
Licenciatura en Pedagogía Infantil		0	0	0	7	4	2	7	15	4	5	3	0	0	1	1	4	0	7	3	0	1	6	0	70
Licenciatura Educación Básica con énfasis en Educación Artística		0	0	4	3	7	2	5	8	1	7	4	0	0	0	0	4	0	5	3	1	0	5	0	59
Matemáticas		1	1	1	7	4	1	10	6	0	11	8	1	0	1	0	2	0	5	6	0	2	1	0	68
Total Facultad		18	3	13	49	44	20	76	103	23	84	71	7	4	6	8	27	5	52	60	1	40	35	1	750
Facultad del Medio Ambiente y Recursos Naturales																									
Proyecto	Período	2009 - I																							
		Localidad																							
		1	2	3	4	5	6	7	8	9	10	11	12	13	14	15	16	17	18	19	20	25	26	SI	Total
Ingeniería Forestal		4	1	0	5	2	0	2	7	1	5	8	2	0	0	0	2	0	3	4	0	6	1	0	53
Ingeniería Topográfica		1	0	2	5	0	4	2	11	2	13	8	0	0	2	1	2	1	3	4	0	2	4	1	68
Ingeniería Ambiental		2	2	0	5	1	2	7	13	4	9	4	1	3	1	0	2	0	6	6	0	10	1	0	79
Administración Ambiental		1	2	0	7	3	4	7	9	1	9	11	2	0	2	0	4	0	4	3	0	7	1	0	77
Administración Deportiva		1	0	0	5	1	1	3	0	1	6	4	0	3	0	0	1	1	0	3	0	5	2	1	38
Administración Deportiva (nocturna)		0	0	0	1	1	4	4	4	1	6	3	1	1	0	0	2	0	1	6	0	2	0	1	38
Tecnología en Topografía		0	0	1	2	3	0	6	7	1	3	4	0	0	1	0	0	0	3	0	0	3	2	0	36
Tecnología en Topografía (diurna)		0	0	2	1	1	2	6	5	0	1	3	0	0	1	1	0	0	2	7	0	1	4	0	37

Tecnología en Saneamiento Ambiental	3	0	0	2	6	1	10	11	2	6	10	0	0	1	0	6	1	3	8	0	3	2	0	75
Tecnología en Gestión Ambiental y Servicios Públicos	1	0	2	4	4	5	11	18	1	5	3	0	1	0	1	2	1	5	7	0	3	2	0	76
Total Facultad	13	5	7	37	22	23	58	85	14	63	58	6	8	8	3	21	4	30	48	0	42	19	3	577
Facultad Tecnológica																								
Proyecto \ Período	2009 - I																							
	Localidad																							
	1	2	3	4	5	6	7	8	9	10	11	12	13	14	15	16	17	18	19	20	25	26	SI	Total
Tecnología en Electricidad	0	0	0	5	11	2	11	12	2	3	1	0	0	1	0	0	0	5	20	0	3	6	0	82
Tecnología en Electrónica	0	0	1	6	9	10	14	13	2	11	1	0	0	0	1	4	0	1	37	0	3	7	0	120
Tecnología en Mecánica	0	0	0	3	9	6	8	19	3	5	4	0	0	0	0	1	0	1	29	0	1	11	0	100
Tecnología en Industrial	0	0	0	1	25	4	9	13	3	8	0	0	0	0	2	0	0	5	48	0	1	3	0	122
Tecnología en Sistematización de Datos	0	0	0	6	20	5	9	17	1	4	4	1	0	0	0	0	0	4	39	0	1	7	0	118
Tecnología en Construcciones Civiles	0	0	0	3	12	1	9	8	3	7	3	0	0	0	0	1	0	5	30	1	4	6	0	93
Ingeniería en Control	0	0	0	1	0	5	7	4	1	3	1	0	0	0	1	0	0	2	11	0	1	1	0	38
Ingeniería de Producción	0	0	0	0	7	3	2	6	1	5	1	0	0	0	0	0	0	0	33	0	0	2	1	61
Ingeniería en Telecomunicaciones	0	0	0	3	4	0	3	7	1	3	2	0	0	0	0	0	0	0	15	0	2	2	0	42
Ingeniería Mecánica	0	0	0	1	2	2	8	4	1	1	1	0	0	0	0	1	0	0	16	0	0	0	0	37
Ingeniería en Telemática	0	0	0	0	7	2	2	5	1	0	1	0	0	0	0	1	0	1	27	0	1	2	0	50
Ingeniería Civil	0	1	0	0	4	1	0	7	0	2	1	0	0	1	0	0	0	4	15	0	0	0	0	36
Ingeniería Eléctrica ( ciclos propedeúticos)	0	0	0	0	2	2	1	3	1	0	1	0	0	0	0	0	0	1	17	0	1	3	0	32
Total Facultad	0	1	1	29	112	43	83	118	20	52	21	1	0	2	4	8	0	29	337	1	18	50	1	931
Facultad de Artes - ASAB																								
Proyecto \ Período	2009 - I																							
	Localidad																							
	1	2	3	4	5	6	7	8	9	10	11	12	13	14	15	16	17	18	19	20	25	26	SI	Total
Artes Plásticas y Visuales	4			1	2	0	0	4	1	7	2	2		1		2	1	1	1		3	3	2	37
Artes Musicales	1	1	1	2	1	0	2	3	3	7		1				2	2		3		6	2	0	37
Total Facultad	5	1	1	3	3	0	2	7	4	14	2	3	0	1	0	4	3	1	4	0	9	5	2	74
Total Universidad Distrital																								
Proyecto \ Período	2009 - I																							
	Localidad																							
	1	2	3	4	5	6	7	8	9	10	11	12	13	14	15	16	17	18	19	20	25	26	SI	Total
Ingeniería	9	11	2	19	21	11	40	64	27	88	56	9	5	5	15	14	2	20	22	0	92	14	5	551
Ciencias y Educación	18	3	13	49	44	20	76	103	23	84	71	7	4	6	8	27	5	52	60	1	40	35	1	750
Medio Ambiente y Recursos Naturales	13	5	7	37	22	23	58	85	14	63	58	6	8	8	3	21	4	30	48	0	42	19	3	577
Tecnológica	0	1	1	29	112	43	83	118	20	52	21	1	0	2	4	8	0	29	337	1	18	50	1	931
Artes - ASAB	5	1	1	3	3	0	2	7	4	14	2	3	0	1	0	4	3	1	4	0	9	5	2	74
Universidad Distrital	45	21	24	137	202	97	259	377	88	301	208	26	17	22	30	74	14	132	471	2	201	123	12	2883

1. Usaquén, 2 Chapinero, 3. Santafé, 4 San Cristóbal, 5. Usme, 6 Tunjuelito, 7. Bosa, 8 Kennedy, 9. Fontibón, 10. Engativá, 11. Suba, 12 Barrios Unidos, 13. Teusaquillo, 14. Mártires, 15, Antonio Nariño, 16. Puente Aranda, 17 Candelaria, 18. Rafael Uribe, 19 Ciudad Bolívar, 20 Sumapaz, 25. Fuera de Bogotá, 26. Soacha, SI. Sin información.

Fuente: Oficina Asesora de Sistemas



**Tabla 11.**  
**Matriculados a primer semestre según localidad 2009 - II**

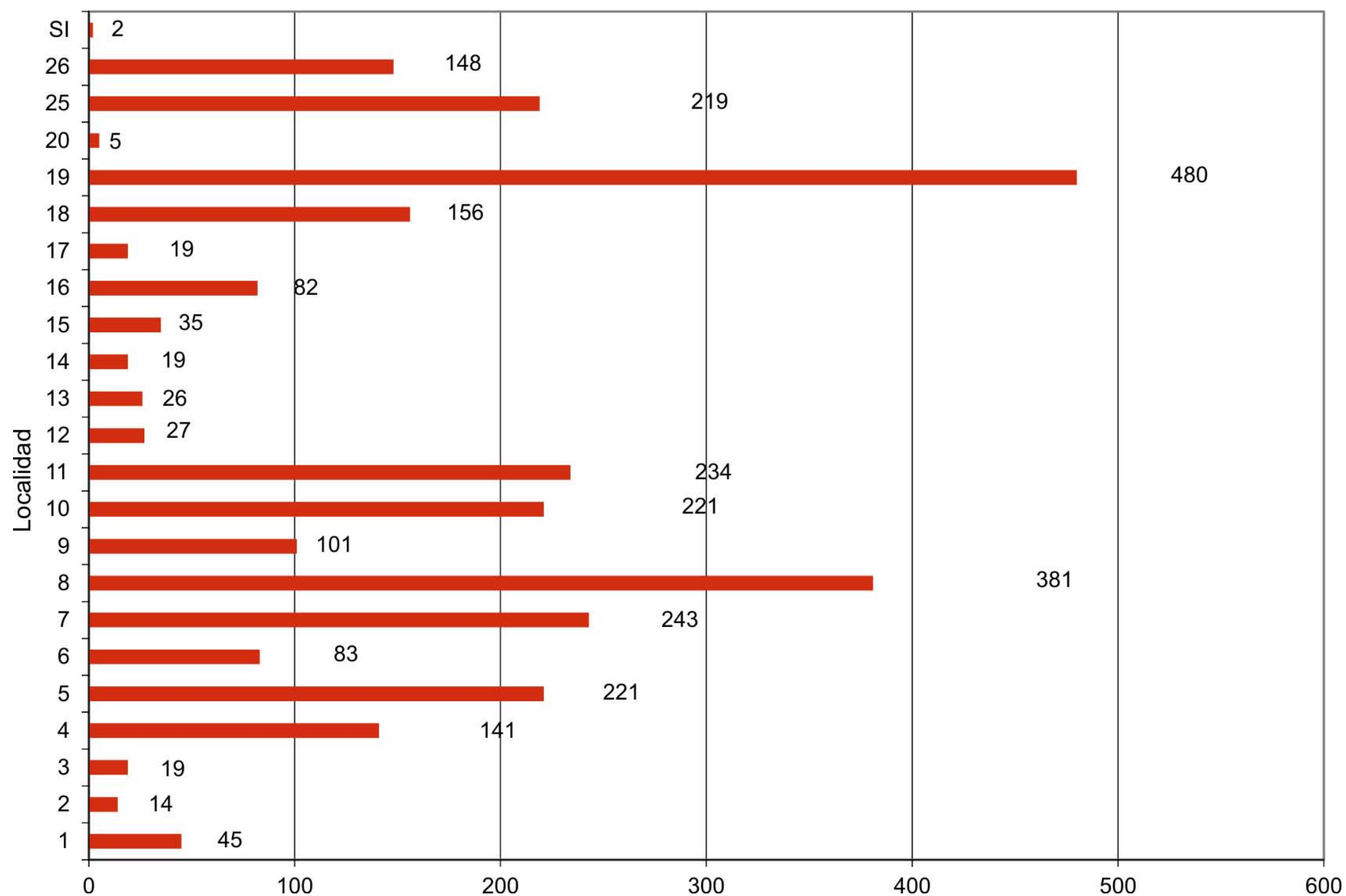
Facultad de Ingeniería																									
Proyecto	Período	2009 - II																							
		Localidad																							
		1	2	3	4	5	6	7	8	9	10	11	12	13	14	15	16	17	18	19	20	25	26	SI	Total
Ingeniería Catastral y Geodesía		2	0	2	7	2	4	13	12	3	13	15	2	0	0	2	3	1	2	9	1	20	6	0	119
Ingeniería Eléctrica		1	1	0	1	4	0	1	14	1	8	10	0	5	0	0	3	0	5	5	0	17	2	0	78
Ingeniería Electrónica		3	0	0	6	3	3	10	5	9	19	10	2	2	1	3	4	1	3	12	0	18	2	0	116
Ingeniería Industrial		3	0	0	3	2	3	7	16	10	17	13	1	2	2	2	3	0	3	3	0	20	2	0	112
Ingeniería de Sistemas		4	1	0	3	3	4	12	16	6	12	14	4	3	2	1	5	0	9	4	0	15	3	0	121
Total Facultad		13	2	2	20	14	14	43	63	29	69	62	9	12	5	8	18	2	22	33	1	90	15	0	546
Facultad de Ciencias y Educación																									
Proyecto	Período	2009 - II																							
		Localidad																							
		1	2	3	4	5	6	7	8	9	10	11	12	13	14	15	16	17	18	19	20	25	26	SI	Total
Licenciatura en Física		1	0	0	4	3	1	9	8	2	2	6	0	0	0	1	2	0	3	2	0	5	5	0	54
Licenciatura en Biología		0	1	1	6	2	2	6	9	3	5	12	0	0	2	1	4	1	4	5	1	5	6	0	76
Licenciatura en Química		1	1	1	5	4	3	11	10	1	6	6	1	0	0	0	2	0	3	7	1	8	3	0	74
Licenciatura en Educación Básica con énfasis en Matemáticas		2	0	0	5	8	1	10	10	4	7	3	0	0	1	0	1	0	5	7	0	2	4	0	70
Licenciatura en Educación Básica con énfasis en Ciencias Sociales		2	0	0	5	5	1	11	12	2	9	6	0	2	1	2	3	0	3	9	0	3	5	0	81
Licenciatura en Educación Básica con énfasis en Lengua Castellana		3	0	2	5	5	3	6	6	4	4	14	1	0	0	0	4	1	4	5	0	6	7	0	80
Licenciatura en Educación Básica con énfasis en Inglés		0	0	0	4	5	1	8	15	3	5	13	0	1	1	1	1	0	7	9	0	1	4	0	79
Licenciatura en Pedagogía Infantil		4	0	0	4	2	3	3	10	5	2	11	0	0	2	0	0	2	4	8	0	3	3	0	66
Licenciatura Educación Básica con énfasis en Educación Artística		0	1	1	5	2	5	8	4	2	4	4	1	0	0	1	1	1	7	1	0	2	4	0	54
Matemáticas		0	0	1	6	2	2	8	10	5	5	5	0	0	0	2	2	0	0	6	0	4	7	0	65
Total Facultad		13	3	6	49	38	22	80	94	31	49	80	3	3	7	8	20	5	40	59	2	39	48	0	699
Facultad del Medio Ambiente y Recursos Naturales																									
Proyecto	Período	2009 - II																							
		Localidad																							
		1	2	3	4	5	6	7	8	9	10	11	12	13	14	15	16	17	18	19	20	25	26	SI	Total
Ingeniería Forestal		1	1	0	2	3	1	4	13	2	5	6	2	0	0	0	2	1	4	4	0	9	1	0	61
Ingeniería Topográfica		1	0	0	4	4	2	2	7	3	9	10	0	0	0	2	3	2	7	3	2	6	4	1	71
Ingeniería Ambiental		0	0	0	5	3	3	6	13	3	12	7	3	1	1	1	3	2	2	6	0	14	3	0	88
Administración Ambiental		3	2	0	6	1	1	3	15	4	8	11	1	1	1	2	6	0	4	4	0	4	4	0	81
Administración Deportiva		0	0	0	2	4	5	4	4	1	4	3	0	0	0	0	2	0	4	0	0	1	4	0	38
Administración Deportiva (nocturna)		1	0	1	5	0	1	1	3	1	4	5	1	0	1	1	2	0	7	7	0	3	0	0	44
Tecnología en Topografía		1	1	1	2	3	1	4	4	1	1	4	1	0	1	2	2	0	6	7	0	0	0	0	42
Tecnología en Topografía (diurna)		1	0	0	4	3	0	1	5	2	5	1	0	0	0	2	0	0	2	6	0	2	3	0	37

Tecnología en Saneamiento Ambiental	0	0	1	5	5	2	5	7	2	1	6	2	0	0	3	1	0	4	6	0	2	4	0	56
Tecnología en Gestión Ambiental y Servicios Públicos	2	0	2	5	3	0	6	11	1	7	6	1	1	1	1	2	0	8	11	0	4	4	0	76
Total Facultad	10	4	5	40	29	16	36	82	20	56	59	11	3	5	14	23	5	48	54	2	45	27	1	595
Facultad Tecnológica																								
<div>Proyecto</div>	Período	2009 - II																						
		Localidad																						
		1	2	3	4	5	6	7	8	9	10	11	12	13	14	15	16	17	18	19	20	25	26	SI
Tecnología en Electricidad	0	0	0	2	22	5	7	7	0	2	1	0	0	0	2	1	0	6	32	0	0	6	0	93
Tecnología en Electrónica	0	0	0	4	17	4	7	15	3	4	3	0	0	0	1	0	0	6	30	0	5	16	0	115
Tecnología en Mecánica	0	1	0	1	6	3	7	24	5	5	3	0	0	1	0	1	1	4	30	0	3	5	0	100
Tecnología en Industrial	0	0	1	3	12	5	8	20	3	3	2	0	0	0	0	1	0	4	54	0	1	8	0	125
Tecnología en Sistematización de Datos	1	0	0	3	25	5	15	11	3	1	2	0	0	1	0	2	0	6	43	0	0	5	0	123
Tecnología en Construcciones Civiles	1	0	2	3	13	1	8	14	1	6	4	0	0	0	0	2	0	3	26	0	5	4	0	93
Ingeniería en Control	0	0	0	3	4	0	4	8	0	1	1	0	0	0	1	2	0	3	10	0	1	3	0	41
Ingeniería de Producción	0	0	1	0	7	3	4	3	2	1	2	0	0	0	0	1	0	3	21	0	1	2	0	51
Ingeniería en Telecomunicaciones	0	0	0	1	6	1	3	2	0	1	2	0	0	0	0	0	0	3	19	0	1	3	0	42
Ingeniería Mecánica	0	0	0	2	7	1	2	2	0	6	1	0	0	0	0	1	0	0	13	0	1	1	0	37
Ingeniería Eléctrica (ciclos propedéuticos)	0	0	0	1	3	0	2	5	1	2	0	0	0	0	0	3	0	0	12	0	0	1	0	30
Ingeniería en Telemática	0	0	0	0	11	3	3	4	1	1	0	0	0	0	0	1	0	2	24	0	1	1	0	52
Ingeniería Civil	0	0	0	1	1	0	5	6	0	2	0	0	0	0	0	0	0	0	15	0	3	1	0	34
Total Facultad	2	1	4	24	134	31	75	121	19	35	21	0	0	2	4	15	1	40	329	0	22	56	0	936
Facultad de Artes - ASAB																								
<div>Proyecto</div>	Período	2009 - II																						
		Localidad																						
		1	2	3	4	5	6	7	8	9	10	11	12	13	14	15	16	17	18	19	20	25	26	SI
Artes Plásticas y Visuales	1	2	0	1	0	0	1	3	1	4	3	3	3	0	0	1	0	2	3	0	6	0	1	34
Artes Escénicas	5	0	2	4	4	0	7	11	0	7	6	1	2	0	0	3	3	3	1	0	13	2	0	74
Artes Musicales	1	2	0	3	2	0	1	7	1	1	3	0	3	0	1	2	3	1	1	0	4	0	0	36
Total Facultad	7	4	2	8	6	0	9	21	2	12	12	4	8	0	1	6	6	6	5	0	23	2	1	145
Total Universidad Distrital																								
<div>Facultad</div>	Período	2009 - II																						
		Localidad																						
		1	2	3	4	5	6	7	8	9	10	11	12	13	14	15	16	17	18	19	20	25	26	SI
Ingeniería	13	2	2	20	14	14	43	63	29	69	62	9	12	5	8	18	2	22	33	1	90	15	0	546
Ciencias y Educación	13	3	6	49	38	22	80	94	31	49	80	3	3	7	8	20	5	40	59	2	39	48	0	699
Medio Ambiente y Recursos Naturales	10	4	5	40	29	16	36	82	20	56	59	11	3	5	14	23	5	48	54	2	45	27	1	595
Tecnológica	2	1	4	24	134	31	75	121	19	35	21	0	0	2	4	15	1	40	329	0	22	56	0	936
Artes - ASAB	7	4	2	8	6	0	9	21	2	12	12	4	8	0	1	6	6	6	5	0	23	2	1	145
Universidad Distrital	45	14	19	141	221	83	243	381	101	221	234	27	26	19	35	82	19	156	480	5	219	148	2	2921

1. Usaquén, 2 Chapinero, 3. Santafé, 4 San Cristóbal, 5. Usme, 6 Tunjuelito, 7. Bosa, 8 Kennedy, 9. Fontibón, 10. Engativá, 11. Suba, 12 Barrios Unidos, 13. Teusaquillo, 14. Mártires, 15, Antonio Nariño, 16. Puente Aranda, 17 Candelaria, 18. Rafael Uribe, 19 Ciudad Bolívar, 20 Sumapaz, 25. Fuera de Bogotá, 26. Soacha, SI.Sin información.

Fuente: Oficina Asesora de Sistemas

Gráfica 9.  
Matriculados a primer semestre 2009 -2 según localidad



**Tabla 12.**  
**Estudiantes a primer semestre pregrado según tipo de inscripción 2009 - I**

Facultad de Ingeniería																	
Proyecto	Tipo de inscripción	2009 - I															
		Desplazados		Indígenas		Mejor Bachiller		Minorías étnicas		Normal		Reserva de cupo		Transferencia Externa		Transferencia Interna	
		M	F	M	F	M	F	M	F	M	F	M	F	M	F	M	F
Ingeniería Catastral y Geodesia		3	0	0	1	0	0	0	0	74	41	0	0	0	0	0	0
Ingeniería Eléctrica		1	0	1	1	0	0	1	0	67	13	1	0	0	0	0	0
Ingeniería Electrónica		2	0	2	0	2	0	2	0	92	10	0	0	0	0	0	0
Ingeniería Industrial		1	0	1	1	1	2	0	2	73	29	0	0	0	0	0	0
Ingeniería de Sistemas		2	1	2	1	0	0	0	1	113	7	0	0	0	0	0	0
Total Facultad		9	1	6	4	3	2	3	3	419	100	1	0	0	0	0	0
Facultad de Ciencias y Educación																	
Proyecto	Tipo de inscripción	2009 - I															
		Desplazados		Indígenas		Mejor Bachiller		Minorías étnicas		Normal		Reserva de cupo		Transferencia Externa		Transferencia Interna	
		M	F	M	F	M	F	M	F	M	F	M	F	M	F	M	F
Licenciatura en Física		0	0	0	0	0	0	0	0	54	23	0	0	0	0	0	0
Licenciatura en Biología		1	0	0	1	0	0	1	0	41	47	0	0	0	0	0	0
Licenciatura en Química		0	1	0	0	0	0	0	0	35	38	0	0	0	0	0	0
Licenciatura en Educación Básica con énfasis en Matemáticas		0	0	0	0	0	0	0	0	33	42	0	0	0	0	0	0
Licenciatura en Educación Básica con énfasis en Ciencias Sociales		0	0	0	1	1	0	0	0	53	26	0	0	0	0	0	0
Licenciatura en Educación Básica con énfasis en Lengua Castellana		0	0	0	1	0	0	0	1	36	37	0	0	0	0	0	0
Licenciatura en Educación Básica con énfasis en Inglés		0	1	0	0	0	0	0	1	31	45	0	0	2	0	0	0
Licenciatura en Pedagogía Infantil		1	1	0	2	0	0	0	2	3	61	0	0	0	0	0	0
Licenciatura Educación Básica con énfasis en Educación Artística		0	0	0	0	0	0	0	0	25	34	0	0	0	0	0	0
Matemáticas		2	0	0	0	0	0	0	0	49	17	0	0	0	0	0	0
Total Facultad		4	3	0	5	1	0	1	4	360	370	0	0	2	0	0	0
Facultad del Medio Ambiente y Recursos Naturales																	
Proyecto	Tipo de inscripción	2009 - I															
		Desplazados		Indígenas		Mejor Bachiller		Minorías étnicas		Normal		Reserva de cupo		Transferencia Externa		Transferencia Interna	
		M	F	M	F	M	F	M	F	M	F	M	F	M	F	M	F
Ingeniería Forestal		0	1	0	0	0	0	0	0	35	16	0	1	0	0	0	0
Ingeniería Topográfica		0	0	0	0	1	0	0	0	27	12	0	0	17	8	2	1
Ingeniería Ambiental		0	2	1	1	0	0	1	1	43	30	0	0	0	0	0	0
Administración Ambiental		0	1	0	1	0	1	0	0	33	40	0	0	1	0	0	0
Administración Deportiva		0	0	2	0	0	0	1	0	33	2	0	0	0	0	0	0
Administración Deportiva (nocturna)		2	0	0	0	0	0	0	0	31	5	0	0	0	0	0	0
Tecnología en Topografía		0	0	1	0	0	0	0	0	31	4	0	0	0	0	0	0
Tecnología en Topografía (diurna)		0	0	0	0	0	0	0	1	22	14	0	0	0	0	0	0
Tecnología en Saneamiento Ambiental		0	0	1	0	0	0	0	1	40	33	0	0	0	0	0	0
Tecnología en Gestión Ambiental y Servicios Públicos		2	0	0	2	0	0	0	2	33	37	0	0	0	0	0	0
Total Facultad		4	4	5	4	1	1	2	5	328	193	0	1	18	8	2	1

Facultad Tecnológica																		
Proyecto	Tipo de inscripción	Período		2009 - I														
		Desplazados		Indígenas		Mejor Bachiller		Minorías étnicas		Normal		Reserva de cupo		Transferencia Externa		Transferencia Interna		Total
		M	F	M	F	M	F	M	F	M	F	M	F	M	F			
Tecnología en Electricidad		0	0	0	0	0	0	2	0	65	15	0	0	0	0	0	0	82
Tecnología en Electrónica		2	0	0	0	0	0	3	0	104	11	0	0	0	0	0	0	120
Tecnología en Mecánica		2	0	3	0	0	0	0	0	87	8	0	0	0	0	0	0	100
Tecnología en Industrial		1	2	1	0	1	0	2	1	70	43	1	0	0	0	0	0	122
Tecnología en Sistematización de Datos		2	0	1	0	0	0	1	1	88	25	0	0	0	0	0	0	118
Tecnología en Construcciones Civiles		1	0	1	2	0	0	1	2	66	20	0	0	0	0	0	0	93
Ingeniería en Control		0	0	0	0	0	0	0	0	37	1	0	0	0	0	0	0	38
Ingeniería de Producción		1	0	0	0	0	0	0	0	28	32	0	0	0	0	0	0	61
Ingeniería en Telecomunicaciones		0	0	0	0	0	0	1	0	35	6	0	0	0	0	0	0	42
Ingeniería Mecánica		1	0	0	0	0	0	0	0	30	6	0	0	0	0	0	0	37
Ingeniería en Telemática		0	0	0	0	0	0	0	0	26	24	0	0	0	0	0	0	50
Ingeniería Civil		1	0	0	0	0	0	1	0	25	9	0	0	0	0	0	0	36
Ingeniería Eléctrica ( ciclos propedeúticos)		0	0	0	0	0	0	0	0	23	9	0	0	0	0	0	0	32
Total Facultad		11	2	6	2	1	0	11	4	684	209	1	0	0	0	0	0	931
Facultad de Artes - ASAB																		
Proyecto	Tipo de inscripción	Período		2009 - I														
		Desplazados		Indígenas		Mejor Bachiller		Minorías étnicas		Normal		Reserva de cupo		Transferencia Externa		Transferencia Interna		Total
		M	F	M	F	M	F	M	F	M	F	M	F	M	F			
Artes Plásticas y Visuales		0	0	0	0	0	0	0	0	19	18	0	0	0	0	0	0	37
Artes Musicales		0	0	0	0	0	0	0	0	29	7	0	0	1	0	0	0	37
Total Facultad		0	0	0	0	0	0	0	0	48	25	0	0	1	0	0	0	74
Total Universidad Distrital																		
Facultad	Tipo de inscripción	Período		2009 - I														
		Desplazados		Indígenas		Mejor Bachiller		Minorías étnicas		Normal		Reserva de cupo		Transferencia Externa		Transferencia Interna		Total
		M	F	M	F	M	F	M	F	M	F	M	F	M	F			
Ingeniería		9	1	6	4	3	2	3	3	419	100	1	0	0	0	0	0	551
Ciencias y Educación		4	3	0	5	1	0	1	4	360	370	0	0	2	0	0	0	750
Medio Ambiente y Recursos Naturales		4	4	5	4	1	1	2	5	328	193	0	1	18	8	2	1	577
Tecnológica		11	2	6	2	1	0	11	4	684	209	1	0	0	0	0	0	931
Artes - ASAB		0	0	0	0	0	0	0	0	48	25	0	0	1	0	0	0	74
Universidad Distrital		28	10	17	15	6	3	17	16	1839	897	2	1	21	8	2	1	2883

Fuente: Oficina Asesora de Sistemas

**Tabla 13.**  
**Estudiantes a primer semestre pregrado según tipo de inscripción 2009 - II**

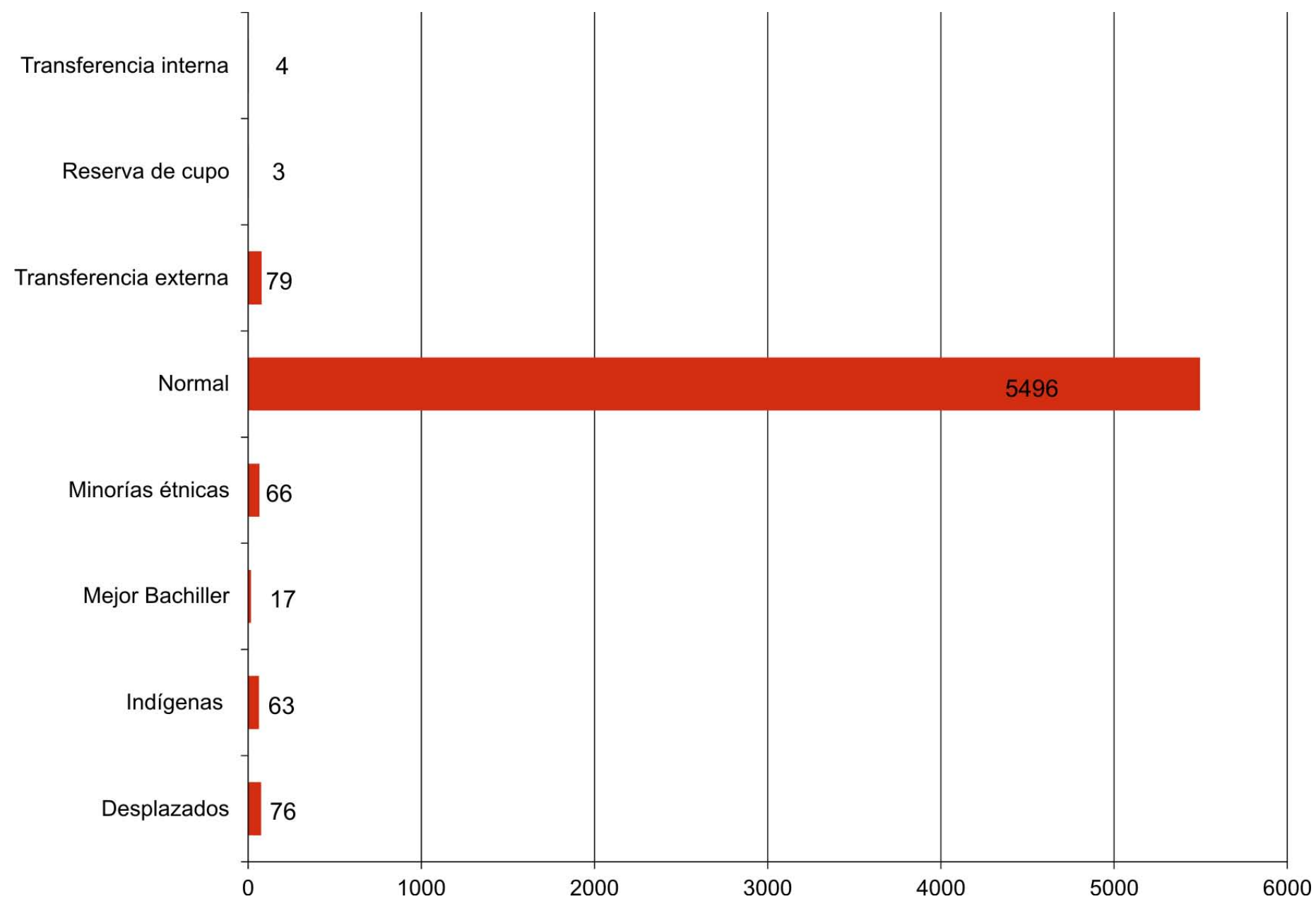
Facultad de Ingeniería																	
Proyecto	Tipo de inscripción	2009 - II															
		Desplazados		Indígenas		Mejor Bachiller		Minorías étnicas		Normal		Reserva de cupo		Transferencia Externa		Transferencia Interna	
		M	F	M	F	M	F	M	F	M	F	M	F	M	F	M	F
Ingeniería Catastral y Geodesía		0	1	0	0	0	0	0	1	73	44	0	0	0	0	0	0
Ingeniería Eléctrica		1	0	2	0	0	0	1	0	70	4	0	0	0	0	0	0
Ingeniería Electrónica		2	0	2	0	2	0	2	0	93	15	0	0	0	0	0	0
Ingeniería Industrial		1	2	2	1	0	0	1	2	71	31	0	0	0	1	0	0
Ingeniería de Sistemas		2	1	3	0	0	0	1	0	96	17	0	0	0	0	1	0
Total Facultad		6	4	9	1	2	0	5	3	403	111	0	0	0	1	1	0
Facultad de Ciencias y Educación																	
Proyecto	Tipo de inscripción	2009 - II															
		Desplazados		Indígenas		Mejor Bachiller		Minorías étnicas		Normal		Reserva de cupo		Transferencia Externa		Transferencia Interna	
		M	F	M	F	M	F	M	F	M	F	M	F	M	F	M	F
Licenciatura en Física		0	0	0	0	0	0	0	0	40	14	0	0	0	0	0	0
Licenciatura en Biología		0	1	1	0	0	0	0	1	35	38	0	0	0	0	0	0
Licenciatura en Química		0	0	0	0	1	0	1	0	31	41	0	0	0	0	0	0
Licenciatura en Educación Básica con énfasis en Matemáticas		0	1	0	0	0	0	0	0	31	38	0	0	0	0	0	0
Licenciatura en Educación Básica con énfasis en Ciencias Sociales		2	0	0	0	0	0	1	1	44	33	0	0	0	0	0	0
Licenciatura en Educación Básica con énfasis en Lengua Castellana		0	0	1	1	0	0	0	0	32	46	0	0	0	0	0	0
Licenciatura en Educación Básica con énfasis en Inglés		1	0	0	0	0	0	0	2	43	33	0	0	0	0	0	0
Licenciatura en Pedagogía Infantil		0	1	0	0	0	0	0	0	3	62	0	0	0	0	0	0
Licenciatura Educación Básica con énfasis en Educación Artística		0	0	0	0	0	0	0	0	21	33	0	0	0	0	0	0
Matemáticas		0	0	0	0	0	0	0	0	45	20	0	0	0	0	0	0
Total Facultad		3	3	2	1	1	0	2	4	325	358	0	0	0	0	0	0
Facultad del Medio Ambiente y Recursos Naturales																	
Proyecto	Tipo de inscripción	2009 - II															
		Desplazados		Indígenas		Mejor Bachiller		Minorías étnicas		Normal		Reserva de cupo		Transferencia Externa		Transferencia Interna	
		M	F	M	F	M	F	M	F	M	F	M	F	M	F	M	F
Ingeniería Forestal		0	1	1	0	0	0	1	0	32	25	0	0	1	0	0	0
Ingeniería Topográfica		0	0	0	0	0	0	0	0	29	11	0	0	17	15	0	0
Ingeniería Ambiental		0	0	0	2	0	2	1	0	39	34	0	0	3	7	0	0
Administración Ambiental		2	0	1	0	0	0	0	0	30	44	0	0	2	2	0	0
Administración Deportiva		0	1	1	0	0	0	0	0	25	11	0	0	0	0	0	0
Administración Deportiva (nocturna)		0	0	0	0	0	0	0	0	39	5	0	0	0	0	0	0
Tecnología en Topografía		0	1	1	0	0	0	0	0	37	3	0	0	0	0	0	0
Tecnología en Topografía (diurna)		0	0	0	0	0	1	1	0	21	14	0	0	0	0	0	0
Tecnología en Saneamiento Ambiental		1	0	1	1	0	0	0	1	24	28	0	0	0	0	0	0
Tecnología en Gestión Ambiental y Servicios Públicos		0	2	0	1	0	0	1	0	39	33	0	0	0	0	0	0
Total Facultad		3	5	5	4	0	3	4	1	315	208	0	0	23	24	0	0



Facultad Tecnológica																		
Proyecto	Tipo de inscripción	Período		2009 - II														
		Desplazados		Indígenas		Mejor Bachiller		Minorías étnicas		Normal		Reserva de cupo		Transferencia Externa		Transferencia Interna		Total
		M	F	M	F	M	F	M	F	M	F	M	F	M	F	M	F	
Tecnología en Electricidad		1	0	1	0	1	0	1	0	77	12	0	0	0	0	0	0	93
Tecnología en Electrónica		3	0	0	1	1	0	1	0	96	13	0	0	0	0	0	0	115
Tecnología en Mecánica		2	0	0	0	0	0	2	1	87	7	0	0	1	0	0	0	100
Tecnología en Industrial		1	1	0	2	0	0	0	1	71	49	0	0	0	0	0	0	125
Tecnología en Sistematización de Datos		2	0	0	1	0	0	3	0	92	25	0	0	0	0	0	0	123
Tecnología en Construcciones Civiles		2	0	2	1	0	0	2	0	62	24	0	0	0	0	0	0	93
Ingeniería en Control		1	0	0	0	0	0	0	0	38	2	0	0	0	0	0	0	41
Ingeniería de Producción		0	0	0	0	0	0	0	0	34	17	0	0	0	0	0	0	51
Ingeniería en Telecomunicaciones		0	0	0	0	0	0	0	0	35	7	0	0	0	0	0	0	42
Ingeniería Mecánica		0	0	0	0	0	0	1	0	33	3	0	0	0	0	0	0	37
Ingeniería en Telemática		0	0	0	0	0	0	0	0	31	21	0	0	0	0	0	0	52
Ingeniería Eléctrica (ciclo propedeúico)		0	0	0	0	0	0	0	0	25	5	0	0	0	0	0	0	30
Ingeniería Civil		1	0	0	1	0	0	1	0	22	9	0	0	0	0	0	0	34
Total Facultad		13	1	3	6	2	0	11	2	703	194	0	0	1	0	0	0	936
Facultad de Artes - ASAB																		
Proyecto	Tipo de inscripción	Período		2009 - II														
		Desplazados		Indígenas		Mejor Bachiller		Minorías étnicas		Normal		Reserva de cupo		Transferencia Externa		Transferencia Interna		Total
		M	F	M	F	M	F	M	F	M	F	M	F	M	F	M	F	
Artes Plásticas y Visuales		0	0	0	0	0	0	0	0	16	18	0	0	1	0	0	0	35
Artes Escénicas		0	0	0	0	0	0	0	1	30	43	0	0	0	0	0	0	74
Artes Musicales		0	0	0	0	0	0	0	0	28	8	0	0	0	0	0	0	36
Total Facultad		0	0	0	0	0	0	0	1	74	69	0	0	1	0	0	0	145
Total Universidad Distrital																		
Facultad	Tipo de inscripción	Período		2009 - II														
		Desplazados		Indígenas		Mejor Bachiller		Minorías étnicas		Normal		Reserva de cupo		Transferencia Externa		Transferencia Interna		Total
		M	F	M	F	M	F	M	F	M	F	M	F	M	F	M	F	
Ingeniería		6	4	9	1	2	0	5	3	403	111	0	0	0	1	1	0	546
Ciencias y Educación		3	3	2	1	1	0	2	4	325	358	0	0	0	0	0	0	699
Medio Ambiente y Recursos Naturales		3	5	5	4	0	3	4	1	315	208	0	0	23	24	0	0	595
Tecnológica		13	1	3	6	2	0	11	2	703	194	0	0	1	0	0	0	936
Artes - ASAB		0	0	0	0	0	0	0	1	74	69	0	0	1	0	0	0	145
Universidad Distrital		25	13	19	12	5	3	22	11	1820	940	0	0	25	25	1	0	2921

Fuente: Oficina Asesora de Sistemas

**Gráfica 10.**  
**Matriculados a primer semestre 2009 pregrado, según tipo de inscripción**



**Tabla 14.**  
**Matriculados a primer semestre 2009 - I, promedio y rangos ICFES**

Facultad de Ingeniería										
Proyecto	Período	2009 - I								
		Promedio	< 299	300-329	330-359	360-389	390-419	420-449	450-479	> 480
Ingeniería Catastral y Geodesía		424	0	0	0	2	51	57	7	2
Ingeniería Eléctrica		437	0	0	0	1	13	50	21	0
Ingeniería Electrónica		463	0	0	0	0	5	24	59	22
Ingeniería Industrial		461	0	0	0	3	3	18	66	20
Ingeniería de Sistemas		452	0	0	0	2	6	53	53	13
Total Facultad		447	0	0	0	8	78	202	206	57
Facultad de Ciencias y Educación										
Proyecto	Período	2009 - I								
		Promedio	< 299	300-329	330-359	360-389	390-419	420-449	450-479	> 480
Licenciatura en Biología		425	0	0	0	1	41	40	7	2
Licenciatura en Química		435	0	0	0	0	7	55	12	0
Licenciatura en Educación Básica con énfasis en Matemáticas		394	0	0	3	35	24	10	3	0
Licenciatura en Educación Básica con énfasis en Ciencias Sociales		443	0	0	0	1	0	57	21	2
Licenciatura en Educación Básica con énfasis en Lengua Castellana		417	0	0	0	1	47	26	0	1
Licenciatura en Educación Básica con énfasis en Inglés		435	0	0	0	1	2	65	12	0
Licenciatura en Pedagogía Infantil		404	0	0	1	4	55	9	1	0
Licenciatura Educación Básica con énfasis en Educación Artística		405	0	0	0	15	27	13	4	0
Matemáticas		443	0	0	0	0	1	47	16	4
Total Facultad		420	0	0	7	86	237	332	79	9
Facultad del Medio Ambiente y Recursos Naturales										
Proyecto	Período	2009 - I								
		Promedio	< 299	300-329	330-359	360-389	390-419	420-449	450-479	> 480
Ingeniería Forestal		441	0	0	0	0	1	40	12	0
Ingeniería Topográfica		388	6	5	3	9	29	14	2	0
Ingeniería Ambiental		464	0	0	0	0	5	1	57	16
Administración Ambiental		422	1	0	0	2	33	36	5	0
Administración Deportiva		416	0	0	2	0	22	13	0	1
Administración Deportiva (nocturna)		409	0	0	0	1	31	5	0	1
Tecnología en Topografía		407	0	0	0	9	17	9	1	0
Tecnología en Topografía (diurna)		403	0	0	1	0	31	5	0	0
Tecnología en Saneamiento Ambiental		406	0	0	1	1	58	14	1	0
Tecnología en Gestión Ambiental y Servicios Públicos		406	0	0	2	2	55	17	0	0
Total Facultad		418	7	5	9	24	282	154	78	18
Facultad Tecnológica										
Proyecto	Período	2009 - I								
		Promedio	< 299	300-329	330-359	360-389	390-419	420-449	450-479	> 480
Tecnología en Electricidad		390	0	0	9	38	25	8	2	0
Tecnología en Electrónica		420	0	0	3	7	47	51	9	3

Tecnología en Mecánica	418	0	1	0	9	40	42	8	0	100
Tecnología en Industrial	420	0	0	0	8	56	47	11	0	122
Tecnología en Sistematización de Datos	409	0	0	1	20	61	33	3	0	118
Tecnología en Construcciones Civiles	427	0	0	1	6	26	44	13	3	93
Ingeniería en Control	386	3	4	3	6	11	8	3	0	38
Ingeniería de Producción	392	1	8	1	11	21	19	0	0	61
Ingeniería en Telecomunicaciones	405	0	6	4	2	13	10	5	2	42
Ingeniería Mecánica	402	0	4	3	2	15	10	2	1	37
Ingeniería en Telemática	377	5	8	2	6	21	8	0	0	50
Ingeniería Civil	372	5	5	2	10	5	7	2	0	36
Ingeniería Eléctrica ( ciclos propedeúticos)	363	4	7	1	7	12	0	1	0	32
Total Facultad	406	18	43	30	132	353	287	59	9	931
Facultad de Artes - ASAB										
Período	2009 - I									
Proyecto	Promedio	< 299	300-329	330-359	360-389	390-419	420-449	450-479	> 480	Total
Artes Plásticas y Visuales	400	0	0	2	11	15	6	3	0	37
Artes Musicales	416	0	1	2	7	11	7	7	2	37
Total Facultad	408	0	1	4	18	26	13	10	2	74
Total Universidad Distrital										
Período	2009 - I									
Facultad	Promedio	< 299	300-329	330-359	360-389	390-419	420-449	450-479	> 480	Total
Ingeniería	447	0	0	0	8	78	202	206	57	551
Ciencias y Educación	420	0	0	7	86	237	332	79	9	750
Medio Ambiente y Recursos Naturales	418	7	5	9	24	282	154	78	18	577
Tecnológica	406	18	43	30	132	353	287	59	9	931
Artes - ASAB	408	0	1	4	18	26	13	10	2	74
Universidad Distrital	420	25	49	50	268	976	988	432	95	2883

Fuente: Oficina Asesora de Sistemas

Hace referencia a la sumatoria del núcleo común

**Tabla 15.**  
**Matriculados a primer semestre 2009 - II, Promedio y rangos ICFES**

Facultad de Ingeniería												
Proyecto	Período	2009 - II										
		Promedio	< 299	300-329	330-359	360-389	390-419	420-449	450-479	> 480	SI	Total
Ingeniería Catastral y Geodesía		412	0	0	1	15	60	38	5	0	0	119
Ingeniería Eléctrica		432	0	0	0	3	15	49	11	0	0	78
Ingeniería Electrónica		446	0	0	0	3	11	53	45	4	0	116
Ingeniería Industrial		453	0	0	0	2	3	47	46	14	0	112
Ingeniería de Sistemas		436	1	0	0	0	20	70	24	6	0	121
Total Facultad		436	1	0	1	23	109	257	131	24	0	546
Facultad de Ciencias y Educación												
Proyecto	Período	2009 - II										
		Promedio	< 299	300-329	330-359	360-389	390-419	420-449	450-479	> 480	SI	Total
Licenciatura en Física		392	0	0	6	20	20	8	0	0	0	54
Licenciatura en Biología		415	0	0	0	1	50	21	3	1	0	76
Licenciatura en Química		417	0	0	0	4	41	24	5	0	0	74
Licenciatura en Educación Básica con énfasis en Matemáticas		397	0	0	7	23	25	12	2	1	0	70
Licenciatura en Educación Básica con énfasis en Ciencias Sociales		429	0	0	0	2	19	49	10	1	0	81
Licenciatura en Educación Básica con énfasis en Lengua Castellana		409	0	0	1	9	51	16	3	0	0	80
Licenciatura en Educación Básica con énfasis en Inglés		430	0	0	0	0	24	47	8	0	0	79
Licenciatura en Pedagogía Infantil		400	0	0	0	17	44	4	1	0	0	66
Licenciatura Educación Básica con énfasis en Educación Artística		398	0	0	2	22	17	13	0	0	0	54
Matemáticas		420	0	0	0	5	34	20	5	1	0	65
Total Facultad		411	0	0	16	103	325	214	37	4	0	699
Facultad del Medio Ambiente y Recursos Naturales												
Proyecto	Período	2009 - II										
		Promedio	< 299	300-329	330-359	360-389	390-419	420-449	450-479	> 480	SI	Total
Ingeniería Forestal		428	0	0	0	3	10	45	3	0	0	61
Ingeniería Topográfica		403	2	3	0	1	27	11	2	0	26	46
Ingeniería Ambiental		452	0	0	0	1	3	30	41	5	8	80
Administración Ambiental		418	1	0	2	1	40	32	3	2	0	81
Administración Deportiva		411	0	0	0	1	24	13	0	0	0	38
Administración Deportiva (nocturna)		398	0	0	0	21	15	6	2	0	0	44
Tecnología en Topografía		402	0	0	0	14	23	2	3	0	0	42
Tecnología en Topografía (diurna)		406	0	0	2	0	27	7	1	0	0	37
Tecnología en Saneamiento Ambiental		415	0	0	1	0	37	17	1	0	0	56
Tecnología en Gestión Ambiental y Servicios Públicos		405	0	0	1	2	61	12	0	0	0	76
Total Facultad		345	3	3	6	44	267	175	56	7	34	595

Facultad Tecnológica											
Proyecto	Período	2009 - II									
	Promedio	< 299	300-329	330-359	360-389	390-419	420-449	450-479	> 480	SI	Total
Tecnología en Electricidad	392	0	0	8	37	35	8	5	0	0	93
Tecnología en Electrónica	414	0	0	1	21	46	36	9	2	0	115
Tecnología en Mecánica	414	0	0	1	15	46	30	7	1	0	100
Tecnología en Industrial	420	0	0	0	8	53	56	8	0	0	125
Tecnología en Sistematización de Datos	406	0	0	2	26	61	29	5	0	0	123
Tecnología en Construcciones Civiles	424	0	0	0	11	35	28	16	3	0	93
Ingeniería en Control	396	1	6	1	7	12	12	2	0	0	41
Ingeniería de Producción	393	3	8	1	5	17	14	2	1	0	51
Ingeniería en Telecomunicaciones	396	1	4	2	5	19	9	2	0	0	42
Ingeniería Mecánica	386	3	6	2	5	8	8	5	0	0	37
Ingeniería Eléctrica (ciclo propedeúico)	388	3	3	0	7	8	6	3	0	0	30
Ingeniería en Telemática	395	3	5	1	4	20	18	1	0	0	52
Ingeniería Civil	380	6	1	1	8	9	5	3	1	0	34
Total Facultad	274	20	33	20	159	369	259	68	8	0	936
Facultad de Artes - ASAB											
Proyecto	Período	2009 - II									
	Promedio	< 299	300-329	330-359	360-389	390-419	420-449	450-479	> 480	SI	Total
Artes Plásticas y Visuales	420	0	0	1	2	13	11	7	0	1	34
Artes Escénicas	398	0	1	6	23	30	10	2	2	0	74
Artes Musicales	416	0	0	1	8	10	11	3	2	1	35
Total Facultad	411	0	1	8	33	53	32	12	4	2	145
Total Universidad Distrital											
Facultad	Período	2009 - II									
	Promedio	< 299	300-329	330-359	360-389	390-419	420-449	450-479	> 480	SI	Total
Ingeniería	436	1	0	1	23	109	257	131	24	0	546
Ciencias y Educación	411	0	0	16	103	325	214	37	4	0	699
Medio Ambiente y Recursos Naturales	345	3	3	6	44	267	175	56	7	34	595
Tecnológica	274	20	33	20	159	369	259	68	8	0	936
Artes - ASAB	411	0	1	8	33	53	32	12	4	2	145
Universidad Distrital	375	24	37	51	362	1123	937	304	47	36	2921

Fuente: Oficina Asesora de Sistemas

Hace referencia a la sumatoria del núcleo común, SI: Sin información



**Tabla 16.**  
**Matriculados a primer semestre pregrado 2009 - II, valor promedio y rango matrícula**

Facultad de Ingeniería														
Proyecto	Período	2009 - II												
		Promedio	0-99	100-199	200-299	300-399	400-499	500-599	600-699	700-799	800-899	900-999	1000-1500	>1500
Ingeniería Catastral y Geodesia		237.987	51	6	14	27	11	6	3	0	0	1	0	0
Ingeniería Eléctrica		259.443	38	4	2	18	3	5	3	2	1	2	0	0
Ingeniería Electrónica		307.994	44	4	2	34	14	5	4	5	2	0	2	0
Ingeniería Industrial		384.347	40	6	3	25	9	6	4	5	1	8	1	4
Ingeniería de Sistemas		325.866	44	3	4	35	14	6	6	5	0	0	3	1
Total Facultad		305.423	217	23	25	139	51	28	20	17	4	11	6	5
Facultad de Ciencias y Educación														
Proyecto	Período	2009 - II												
		Promedio	0-99	100-199	200-299	300-399	400-499	500-599	600-699	700-799	800-899	900-999	1000-1500	>1500
Licenciatura en Física		186.043	33	4	1	10	3	0	2	1	0	0	0	0
Licenciatura en Biología		260.233	36	3	1	18	5	6	5	1	1	0	0	0
Licenciatura en Química		221.418	45	3	0	12	5	2	4	2	0	0	1	0
Licenciatura en Educación Básica con énfasis en Matemáticas		151.971	47	3	3	14	3	0	0	0	0	0	0	0
Licenciatura en Educación Básica con énfasis en Ciencias Sociales		202.473	44	7	5	17	1	2	4	0	0	0	1	0
Licenciatura en Educación Básica con énfasis en Lengua Castellana		176.377	49	7	0	17	4	1	2	0	0	0	0	0
Licenciatura en Educación Básica con énfasis en Inglés		217.345	40	4	3	22	6	2	0	0	0	1	1	0
Licenciatura en Pedagogía Infantil		204.140	38	1	5	12	7	2	0	0	1	0	0	0
Licenciatura Educación Básica con énfasis en Educación Artística		223.693	28	2	3	12	4	3	1	1	0	0	0	0
Matemáticas		246.009	34	3	2	9	12	1	2	0	1	0	1	0
Total Facultad		208.971	394	37	23	143	50	19	20	5	3	1	4	0
Facultad del Medio Ambiente y Recursos Naturales														
Proyecto	Período	2009 - II												
		Promedio	0-99	100-199	200-299	300-399	400-499	500-599	600-699	700-799	800-899	900-999	1000-1500	>1500
Ingeniería Forestal		301.500	26	2	4	12	1	10	0	3	2	0	1	0
Ingeniería Topográfica		180.202	42	6	3	17	3	1	0	0	0	0	0	0
Ingeniería Ambiental		282.148	38	4	1	19	8	10	3	3	1	1	0	0
Administración Ambiental		342.113	28	4	1	20	6	8	4	7	2	0	1	0
Administración Deportiva		254.689	21	1	2	6	3	1	2	1	0	0	1	0
Administración Deportiva (nocturna)		219.620	24	1	4	9	3	1	1	0	0	1	0	0
Tecnología en Topografía		174.567	25	2	2	11	2	0	0	0	0	0	0	0
Tecnología en Topografía (diurna)		201.055	23	1	1	8	1	1	1	0	1	0	0	0
Tecnología en Saneamiento Ambiental		160.870	38	2	2	11	1	1	0	1	0	0	0	0
Tecnología en Gestión Ambiental y Servicios Públicos		209.478	43	4	2	14	5	6	2	0	0	0	0	0
Total Facultad		240.248	308	27	22	127	33	39	13	15	6	2	3	0

Facultad Tecnológica														
Proyecto	Período	2009 - II												
	Promedio	0-99	100-199	200-299	300-399	400-499	500-599	600-699	700-799	800-899	900-999	1000-1500	>1500	Total
Tecnología en Electricidad	125.992	72	5	4	5	5	1	1	0	0	0	0	0	93
Tecnología en Electrónica	157.985	77	3	8	20	4	2	1	0	0	0	0	0	115
Tecnología en Mecánica	162.833	67	3	3	20	5	1	0	0	0	1	0	0	100
Tecnología en Industrial	173.661	87	2	3	20	4	3	3	1	1	1	0	0	125
Tecnología en Sistematización de Datos	137.013	90	8	6	12	2	3	2	0	0	0	0	0	123
Tecnología en Construcciones Civiles	170.331	63	6	3	11	2	5	1	0	1	1	0	0	93
Ingeniería en Control	173.642	24	3	1	11	1	1	0	0	0	0	0	0	41
Ingeniería de Producción	151.675	32	5	5	7	1	0	0	1	0	0	0	0	51
Ingeniería en Telecomunicaciones	158.966	28	2	2	3	6	1	0	0	0	0	0	0	42
Ingeniería Mecánica	190.964	21	3	2	8	2	0	0	0	0	1	0	0	37
Ingeniería en Telemática	120.923	39	4	3	4	1	1	0	0	0	0	0	0	52
Ingeniería Eléctrica (ciclo propedeúico)	143.601	19	2	2	7	0	0	0	0	0	0	0	0	30
Ingeniería Civil	109.424	28	1	3	0	2	0	0	0	0	0	0	0	34
Total Facultad	153.294	647	47	45	128	35	18	8	2	2	4	0	0	936
Facultad de Artes - ASAB														
Proyecto	Período	2009 - II												
	Promedio	0-99	100-199	200-299	300-399	400-499	500-599	600-699	700-799	800-899	900-999	1000-1500	>1500	Total
Artes Plásticas y Visuales	418.237	12	0	3	7	3	2	3	1	2	0	1	1	34
Artes Escénicas	407.597	24	5	3	16	6	6	1	2	2	0	8	1	73
Artes Musicales	474.840	5	3	1	13	4	3	0	1	2	1	2	1	35
Total Facultad	426.719	41	8	7	36	13	11	4	4	6	1	11	3	145
Total Universidad Distrital														
Facultad	Período	2009 - II												
	Promedio	0-99	100-199	200-299	300-399	400-499	500-599	600-699	700-799	800-899	900-999	1000-1500	>1500	Total
Ingeniería	305.423	217	23	25	139	51	28	20	17	4	11	6	5	546
Ciencias y Educación	208.971	394	37	23	143	50	19	20	5	3	1	4	0	699
Medio Ambiente y Recursos Naturales	240.248	308	27	22	127	33	39	13	15	6	2	3	0	595
Tecnológica	153.294	647	47	45	128	35	18	8	2	2	4	0	0	936
Artes - ASAB	426.719	41	8	7	36	13	11	4	4	6	1	11	3	145
Universidad Distrital	225.901	1607	142	122	573	182	115	65	43	21	19	24	8	2921

Fuente: Oficina Asesora de Sistemas

**Tabla 17.**  
**Absorción demanda pregrado 2009**

Facultad de Ingeniería									
Proyecto	Período	2009 - I		2009 - II		2009 - I		2009 - II	
		Inscritos	Matriculados	Inscritos	Matriculados	Absorción	Demanda	Absorción	Demanda
Ingeniería Catastral y Geodesía		245	119	181	119	48,6%	2,1	65,7%	1,5
Ingeniería Eléctrica		261	85	212	78	32,6%	3,1	36,8%	2,7
Ingeniería Electrónica		1074	110	463	116	10,2%	9,8	25,1%	4,0
Ingeniería Industrial		1940	110	998	112	5,7%	17,6	11,2%	8,9
Ingeniería de Sistemas		1534	127	749	121	8,3%	12,1	16,2%	6,2
Total Facultad		5054	551	2603	546	10,9%	9,2	21,0%	4,8
Facultad de Ciencias y Educación									
Proyecto	Período	2009 - I		2009 - II		2009 - I		2009 - II	
		Inscritos	Matriculados	Inscritos	Matriculados	Absorción	Demanda	Absorción	Demanda
Licenciatura en Física		106	77	89	54	72,6%	1,4	60,7%	1,6
Licenciatura en Biología		287	91	177	76	31,7%	3,2	42,9%	2,3
Licenciatura en Química		262	74	154	74	28,2%	3,5	48,1%	2,1
Licenciatura en Educación Básica con énfasis en Matemáticas		100	75	97	70	75,0%	1,3	72,2%	1,4
Licenciatura en Educación Básica con énfasis en Ciencias Sociales		495	81	281	81	16,4%	6,1	28,8%	3,5
Licenciatura en Educación Básica con énfasis en Humanidades y Lengua Castellana		230	75	141	80	32,6%	3,1	56,7%	1,8
Licenciatura en Educación Básica con énfasis en Inglés		592	80	346	79	13,5%	7,4	22,8%	4,4
Licenciatura en Pedagogía Infantil		400	70	239	66	17,5%	5,7	27,6%	3,6
Licenciatura en Educación Básica con énfasis en Educación Artística		171	59	135	54	34,5%	2,9	40,0%	2,5
Matemáticas		234	68	117	65	29,1%	3,4	55,6%	1,8
Total Facultad		2877	750	1776	699	26,1%	3,8	39,4%	2,5
Facultad del Medio Ambiente y Recursos Naturales									
Proyecto	Período	2009 - I		2009 - II		2009 - I		2009 - II	
		Inscritos	Matriculados	Inscritos	Matriculados	Absorción	Demanda	Absorción	Demanda
Ingeniería Forestal		229	53	89	61	23,1%	4,3	68,5%	1,5
Ingeniería Topográfica		114	68	177	72	59,6%	1,7	40,7%	2,5
Ingeniería Ambiental		1512	79	154	88	5,2%	19,1	57,1%	1,8
Administración Ambiental		284	77	97	81	27,1%	3,7	83,5%	1,2
Administración Deportiva		200	38	281	38	19,0%	5,3	13,5%	7,4
Administración Deportiva (nocturna)		132	38	141	44	28,8%	3,5	31,2%	3,2
Tecnología en Topografía		115	36	346	42	31,3%	3,2	12,1%	8,2
Tecnología en Topografía (diurna)		127	37	239	37	29,1%	3,4	15,5%	6,5
Tecnología en Saneamiento Ambiental		272	75	135	56	27,6%	3,6	41,5%	2,4
Tecnología en Gestión Ambiental y Servicios Públicos		279	76	320	76	27,2%	3,7	23,8%	4,2
Total Facultad		3264	577	1979	595	17,7%	5,7	30,1%	3,3

Facultad Tecnológica									
Proyecto	Período	2009 - I		2009 - II		2009 - I		2009 - II	
		Inscritos	Matriculados	Inscritos	Matriculados	Absorción	Demanda	Absorción	Demanda
Tecnología en Electricidad		147	82	181	93	55,8%	1,8	51,4%	1,9
Tecnología en Electrónica		614	120	437	115	19,5%	5,1	26,3%	3,8
Tecnología en Mecánica		557	100	350	100	18,0%	5,6	28,6%	3,5
Tecnología en Industrial		822	122	631	125	14,8%	6,7	19,8%	5,0
Tecnología en Sistematización de Datos		528	118	395	123	22,3%	4,5	31,1%	3,2
Tecnología en Construcciones Civiles		627	93	485	93	14,8%	6,7	19,2%	5,2
Ingeniería en Control		84	38	90	41	45,2%	2,2	45,6%	2,2
Ingeniería de Producción		91	61	100	51	67,0%	1,5	51,0%	2,0
Ingeniería en Telecomunicaciones		129	42	137	42	32,6%	3,1	30,7%	3,3
Ingeniería Mecánica		120	37	115	37	30,8%	3,2	32,2%	3,1
Ingeniería Eléctrica (ciclo propedeútico)		77	32	69	30	-	-	43,5%	2,3
Ingeniería en Telemática		71	50	82	52	70,4%	1,4	63,4%	1,6
Ingeniería Civil		83	36	86	34	43,4%	2,3	39,5%	2,5
Total Facultad		3950	931	3158	936	23,6%	4,2	29,6%	3,4
Facultad de Artes - ASAB									
Proyecto	Período	2009 - I		2009 - II		2009 - I		2009 - II	
		Inscritos	Matriculados	Inscritos	Matriculados	Absorción	Demanda	Absorción	Demanda
Artes Plásticas y Visuales		425	37	284	35	8,7%	11,5	12,3%	8,1
Artes Escénicas		0	-	373	74			19,8%	5,0
Artes Musicales		280	37	275	36	13,2%	7,6	13,1%	7,6
Total Facultad		705	74	932	145	10,5%	9,5	15,6%	6,4
Total Universidad Distrital									
Facultad	Período	2009 - I		2009 - II		2009 - I		2009 - II	
		Inscritos	Matriculados	Inscritos	Matriculados	Absorción	Demanda	Absorción	Demanda
Ingeniería		5054	551	2603	546	10,9%	9,2	21,0%	4,8
Ciencias y Educación		2877	750	1776	699	26,1%	3,8	39,4%	2,5
Medio Ambiente y Recursos Naturales		3264	577	1979	595	17,7%	5,7	30,1%	3,3
Tecnológica		3950	931	3158	936	23,6%	4,2	29,6%	3,4
Artes - ASAB		705	74	932	145	10,5%	9,5	15,6%	6,4
Universidad Distrital		15850	2883	10448	2921	18,2%	5,5	28,0%	3,6

Fuente: Oficina Asesora de Sistemas

**Tabla 18.**  
**Matrícula a primer semestre posgrados 2009**

Facultad de Ingeniería							
Proyecto	Período	2009 - I			2009 - II		
		Hombres	Mujeres	Total	Hombres	Mujeres	Total
Esp. en Bioingeniería		9	1	10	-	-	-
Esp. en Ingeniería de Producción		5	6	11	9	7	16
Esp. en Higiene y Salud Ocupacional		10	31	41	23	23	46
Esp. en Informática Industrial		-	-	-	7	1	8
Esp. en Avalúos		16	7	23	13	4	17
Esp. en Teleinformática		11	3	14	15	2	17
Esp. en Sistemas de Información Geográfica		21	8	29	12	10	22
Esp. en Ingeniería del Software		31	15	46	34	6	40
Esp. en Telecomunicaciones Móviles		12	0	12	17	1	18
Esp. en Gestión de Proyectos de Ingeniería		39	22	61	41	17	58
Esp. en Proyectos Informáticos.		16	8	24	18	14	32
Total Especialización		170	101	271	189	85	274
Maestría en Ingeniería Industrial		9	3	12	16	4	20
Maestría en Ciencias de la Información		21	6	27	33	3	36
Total Maestría		30	9	39	49	7	56
Total Facultad		200	110	310	238	92	330
Facultad de Ciencias y Educación							
Proyecto	Período	2009 - I			2009 - II		
		Hombres	Mujeres	Total	Hombres	Mujeres	Total
Esp. en Infancia Cultura y Desarrollo		0	17	17	-	-	-
Esp. en Educación en Tecnología		2	5	7	-	-	-
Esp. en Educación Matemática		11	11	22	-	-	-
Esp. en Gerencia de Proyectos Educativos		2	14	16	6	15	21
Esp. en Pedagogía de la Comunicación y Medios Interactivos		9	11	20	-	-	-
Esp. en Educación y Gestión Ambiental		10	12	22	6	15	21
Esp. en Desarrollo Humano con énfasis en Procesos Afectivos y Creatividad		3	15	18	1	15	16
Total Especialización		37	85	122	13	45	58
Maestría en Investigación Social Interdisciplinaria		15	24	39	-	-	-
Maestría en Lingüística		3	12	15	-	-	-
Maestría en Comunicación Educación		-	-	-	8	16	24
Maestría en Pedagogía de la Lengua Materna		-	-	-	4	10	14
Total Maestría		18	36	54	12	26	38
Total Facultad		55	121	176	25	71	96

Facultad del Medio Ambiente y Recursos Naturales							
Proyecto	Período	2009 - I			2009 - II		
		Hombres	Mujeres	Total	Hombres	Mujeres	Total
Esp. en Gerencia de Recursos Naturales		-	-	-	18	20	38
Esp. en Gerencia de Recursos Naturales (convenio Universidad del Chocó)		19	17	36	-	-	-
Esp. en Ambiente y Desarrollo Local		16	19	35	-	-	-
Esp. en Diseño de Vías Urbanas Tránsito y Transporte		-	-	-	36	7	43
Total Especialización		35	36	71	54	27	81
Maestría en Desarrollo Sustentable y Gestión Ambiental					9	14	23
Total Maestría					9	14	23
Total Facultad		35	36	71	63	41	104
Total Universidad Distrital							
Facultad	Período	2009 - I			2009 - II		
		Hombres	Mujeres	Total	Hombres	Mujeres	Total
Ingeniería		200	110	310	238	92	330
Ciencias y Educación		55	121	176	25	71	96
Medio Ambiente y Recursos Naturales		35	36	71	63	41	104
Universidad Distrital		290	267	557	326	204	530

Fuente: Oficina Asesora de Sistemas



UNIVERSIDAD DISTRITAL  
FRANCISCO JOSÉ DE CALDAS

*Parte*

3

*Estadísticas de  
Matricula Total*

*Universidad Distrital*  
Francisco José de Caldas

Oficina Asesora de  
Planeación y Control

2009  
Boletín estadístico



**Tabla 19.**  
**Total matriculados pregrado según género 2009**

Facultad de Ingeniería													
Proyecto	Períodos	2009 - I					2009 - II						
		Hombres	%	Mujeres	%	Total	%	Hombres	%	Mujeres	%	Total	%
Ingeniería Catastral y Geodesia		752	65,05%	404	34,95%	1156	4,40%	768	65,03%	413	34,97%	1181	4,37%
Ingeniería Eléctrica		501	87,28%	73	12,72%	574	2,18%	564	88,82%	71	11,18%	635	2,35%
Ingeniería Electrónica		1207	87,53%	172	12,47%	1379	5,24%	1227	87,58%	174	12,42%	1401	5,18%
Ingeniería Industrial		865	62,86%	511	37,14%	1376	5,23%	837	63,89%	473	36,11%	1310	4,84%
Ingeniería de Sistemas (convenio Universidad de la Amazonía)		5	100,00%	0	0,00%	5	0,02%	5	100,00%	0	0,00%	5	0,02%
Ingeniería de Sistemas		1270	85,06%	223	14,94%	1493	5,68%	1254	84,67%	227	15,33%	1481	5,48%
Total Facultad		4600	76,88%	1383	23,12%	5983	22,75%	4655	77,42%	1358	22,58%	6013	22,23%
Facultad de Ciencias y Educación													
Proyecto	Períodos	2009 - I					2009 - II						
		Hombres	%	Mujeres	%	Total	%	Hombres	%	Mujeres	%	Total	%
Licenciatura en Física		445	67,12%	218	32,88%	663	2,52%	457	68,01%	215	31,99%	672	2,48%
Licenciatura en Biología		308	39,74%	467	60,26%	775	2,95%	310	39,29%	479	60,71%	789	2,92%
Licenciatura en Matemáticas		2	50,00%	2	50,00%	4	0,02%	5	71,43%	2	28,57%	7	0,03%
Licenciatura en Química		294	44,14%	372	55,86%	666	2,53%	285	43,51%	370	56,49%	655	2,42%
Licenciatura en Sociales		3	50,00%	3	50,00%	6	0,02%	5	45,45%	6	54,55%	11	0,04%
Licenciatura en Lingüística y Literatura		3	60,00%	2	40,00%	5	0,02%	3	50,00%	3	50,00%	6	0,02%
Licenciatura en Lenguas Modernas Español-Inglés		4	66,67%	2	33,33%	6	0,02%	3	50,00%	3	50,00%	6	0,02%
Licenciatura en Primaria		0	0,00%	2	100,00%	2	0,01%	0	0,00%	2	100,00%	2	0,01%
Licenciatura en Educación para la Infancia		1	20,00%	4	80,00%	5	0,02%	1	14,29%	6	85,71%	7	0,03%
Licenciatura en Educación Básica con énfasis en Matemáticas		262	47,12%	294	52,88%	556	2,11%	267	46,43%	308	53,57%	575	2,13%
Licenciatura en Educación Básica con énfasis en Ciencias Sociales		435	56,57%	334	43,43%	769	2,92%	430	55,06%	351	44,94%	781	2,89%
Licenciatura en Educación Básica con énfasis en Humanidades y Lengua Castellana		321	44,03%	408	55,97%	729	2,77%	324	43,43%	422	56,57%	746	2,76%
Licenciatura en Educación Básica con énfasis en Inglés		287	38,68%	455	61,32%	742	2,82%	292	39,95%	439	60,05%	731	2,70%
Licenciatura en Pedagogía Infantil		40	5,55%	681	94,45%	721	2,74%	45	6,02%	703	93,98%	748	2,77%
Licenciatura en Educación Básica con énfasis en Educación Artística		240	40,75%	349	59,25%	589	2,24%	243	39,64%	370	60,36%	613	2,27%
Matemáticas		212	62,72%	126	37,28%	338	1,29%	226	64,02%	127	35,98%	353	1,31%
Total Facultad		2857	43,45%	3719	56,55%	6576	23,72%	2896	43,21%	3806	56,79%	6702	24,78%
Facultad del Medio Ambiente y Recursos Naturales													
Proyecto	Períodos	2009 - I					2009 - II						
		Hombres	%	Mujeres	%	Total	%	Hombres	%	Mujeres	%	Total	%
Ingeniería Forestal		302	53,08%	267	46,92%	569	2,16%	326	53,71%	281	46,29%	607	2,24%
Ingeniería Ambiental		276	43,95%	352	56,05%	628	2,39%	299	43,59%	387	56,41%	686	2,54%
Ingeniería Topográfica		397	69,41%	175	30,59%	572	2,18%	438	68,54%	201	31,46%	639	2,36%
Administración Ambiental		321	42,40%	436	57,60%	757	2,88%	326	42,28%	445	57,72%	771	2,85%
Administración Deportiva		359	71,09%	146	28,91%	505	1,92%	352	70,54%	147	29,46%	499	1,85%
Administración Deportiva (nocturna)		163	75,81%	52	24,19%	215	0,82%	186	78,48%	51	21,52%	237	0,88%
Tecnología en Topografía		234	80,69%	56	19,31%	290	1,10%	261	82,33%	56	17,67%	317	1,17%

Tecnología en Topografía (diurna)	184	64,79%	100	35,21%	284	1,08%	198	65,56%	104	34,44%	302	1,12%
Tecnología en Saneamiento Ambiental	321	52,11%	295	47,89%	616	2,34%	321	50,95%	309	49,05%	630	2,33%
Tecnología en Saneamiento Ambiental (convenio SED 174)	65	41,14%	93	58,86%	158	0,60%	63	41,45%	89	58,55%	152	0,56%
Tecnología en Gestión Ambiental y Servicios Públicos	312	51,57%	293	48,43%	605	2,30%	324	51,27%	308	48,73%	632	2,34%
Tecnología en Gestión Ambiental y Servicios Públicos (convenio SED 174)	77	43,02%	102	56,98%	179	0,68%	78	44,32%	98	55,68%	176	0,65%
Total Facultad	3011	55,99%	2367	44,01%	5378	20,45%	3172	56,16%	2476	43,84%	5648	20,89%

## Facultad Tecnológica

Proyecto	Períodos	2009 - I						2009 - II					
		Hombres	%	Mujeres	%	Total	%	Hombres	%	Mujeres	%	Total	%
Tecnología en Electricidad		534	81,53%	121	18,47%	655	2,49%	585	82,86%	121	17,14%	706	2,61%
Tecnología en Electricidad (convenio SED 174)		10	100,00%	0	0,00%	10	0,04%	11	100,00%	0	0,00%	11	0,04%
Tecnología en Electrónica		763	89,34%	91	10,66%	854	3,25%	768	89,10%	94	10,90%	862	3,19%
Tecnología en Electrónica (convenio SED 179)		138	86,79%	21	13,21%	159	0,60%	147	85,96%	24	14,04%	171	0,63%
Tecnología en Industrial		512	63,29%	297	36,71%	809	3,08%	526	61,96%	323	38,04%	849	3,14%
Tecnología en Industrial (convenio SED 174)		14	36,84%	24	63,16%	38	0,14%	13	36,11%	23	63,89%	36	0,13%
Tecnología en Mecánica		679	94,44%	40	5,56%	719	2,73%	690	94,13%	43	5,87%	733	2,71%
Tecnología en Mecánica (convenio SED 174)		24	92,31%	2	7,69%	26	0,10%	19	95,00%	1	5,00%	20	0,07%
Tecnología en Sistematización de Datos		560	69,14%	250	30,86%	810	3,08%	584	71,39%	234	28,61%	818	3,02%
Tecnología en Sistematización de Datos (convenio SED 174)		19	57,58%	14	42,42%	33	0,13%	31	65,96%	16	34,04%	47	0,17%
Tecnología en Construcciones Civiles		535	72,40%	204	27,60%	739	2,81%	537	72,37%	205	27,63%	742	2,74%
Tecnología en Construcciones Civiles (convenio SED 174)		116	67,05%	57	32,95%	173	0,66%	130	67,36%	63	32,64%	193	0,71%
Ingeniería en Distribución y Redes Eléctricas		96	85,71%	16	14,29%	112	0,43%	93	86,11%	15	13,89%	108	0,40%
Ingeniería en Control Electrónico e Instrumentación		74	89,16%	9	10,84%	83	0,32%	60	89,55%	7	10,45%	67	0,25%
Ingeniería en Control		188	91,71%	17	8,29%	205	0,78%	213	92,21%	18	7,79%	231	0,85%
Ingeniería de Producción		273	57,23%	204	42,77%	477	1,81%	276	58,85%	193	41,15%	469	1,73%
Ingeniería de Telecomunicaciones		256	83,66%	50	16,34%	306	1,16%	277	83,94%	53	16,06%	330	1,22%
Ingeniería Mecánica		284	92,21%	24	7,79%	308	1,17%	283	93,09%	21	6,91%	304	1,12%
Ingeniería en Redes de Computadores		20	74,07%	7	25,93%	27	0,10%	12	66,67%	6	33,33%	18	0,07%
Ingeniería Eléctrica (ciclo propedeútico)		62	77,50%	18	22,50%	80	0,30%	85	78,70%	23	21,30%	108	0,40%
Ingeniería en Telemática		203	66,34%	103	33,66%	306	1,16%	210	65,02%	113	34,98%	323	1,19%
Ingeniería Civil		241	73,48%	87	26,52%	328	1,25%	238	71,90%	93	28,10%	331	1,22%
Total Facultad		5601	77,18%	1656	22,82%	7257	27,60%	5788	77,41%	1689	22,59%	7477	27,65%

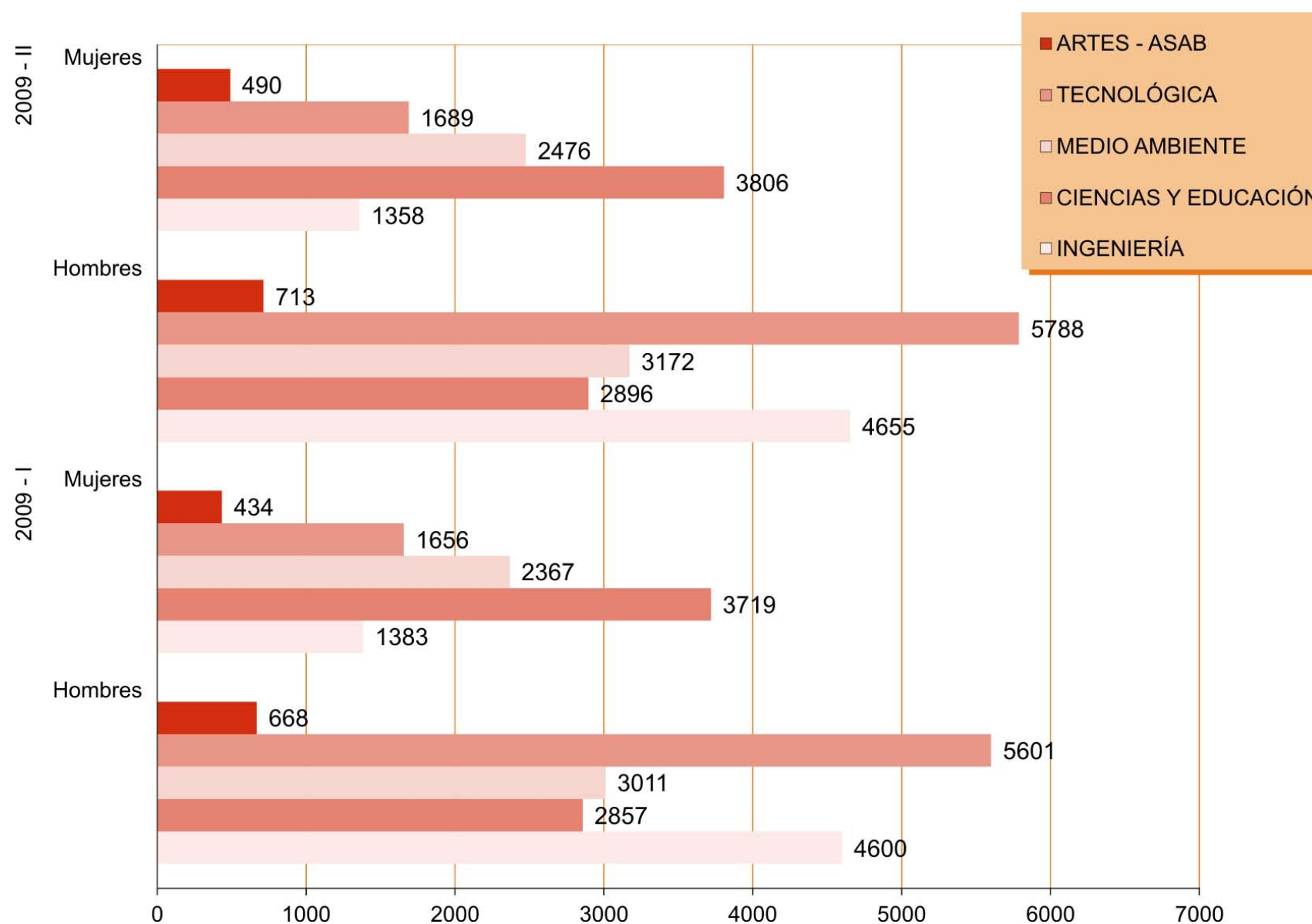
## Facultad de Artes - ASAB

Proyecto	Períodos	2009 - I						2009 - II					
		Hombres	%	Mujeres	%	Total	%	Hombres	%	Mujeres	%	Total	%
Artes Plásticas y Visuales		223	54,79%	184	45,21%	407	1,55%	220	53,27%	193	46,73%	413	1,53%
Artes Escénicas		132	44,90%	162	55,10%	294	1,12%	161	44,85%	198	55,15%	359	1,33%
Artes Musicales		313	78,05%	88	21,95%	401	1,52%	332	77,03%	99	22,97%	431	1,59%
Total Facultad		668	60,62%	434	39,38%	1102	4,19%	713	59,27%	490	40,73%	1203	4,45%

Total Universidad Distrital													
Facultad	Períodos	2009 - I					2009 - II						
		Hombres	%	Mujeres	%	Total	%	Hombres	%	Mujeres	%	Total	%
Ingeniería		4600	76,88%	1383	23,12%	5983	22,75%	4655	77,42%	1358	22,58%	6013	22,23%
Ciencias y Educación		2857	43,45%	3719	56,55%	6576	25,01%	2896	43,21%	3806	56,79%	6702	24,78%
Medio Ambiente y Recursos Naturales		3011	55,99%	2367	44,01%	5378	20,45%	3172	56,16%	2476	43,84%	5648	20,89%
Tecnológica		5601	77,18%	1656	22,82%	7257	27,60%	5788	77,41%	1689	22,59%	7477	27,65%
Artes - ASAB		668	60,62%	434	39,38%	1102	4,19%	713	59,27%	490	40,73%	1203	4,45%
Universidad Distrital		16737	63,65%	9559	36,35%	26296	100,00%	17224	63,69%	9819	36,31%	27043	100,00%

Fuente: Oficina Asesora de Sistemas

**Gráfica 11.**  
**Matriculados a pregrado según género 2009**



**Tabla 20.**  
**Total estudiantes matriculados a pregrado según estrato 2009**

Facultad de Ingeniería																			
Proyecto	Período	2009 - I								2009 - II									
		Estrato								Estrato									
		SE	0	1	2	3	4	5	6	Total	SE	0	1	2	3	4	5	6	Total
Ingeniería Catastral y Geodesia		123	0	56	535	427	13	1	1	1156	106	0	76	572	416	10	0	1	1181
Ingeniería Eléctrica		4	1	33	265	255	16	0	0	574	6	0	40	304	264	20	1	0	635
Ingeniería Electrónica		185	3	69	494	542	75	5	6	1379	161	0	78	514	572	68	4	4	1401
Ingeniería Industrial		149	2	68	522	577	48	5	5	1376	120	0	66	535	537	46	2	4	1310
Ingeniería de Sistemas (convenio Universidad de la Amazonía)		5	0	0	0	0	0	0	0	5	5	0	0	0	0	0	0	0	5
Ingeniería de Sistemas		291	2	57	532	544	57	5	5	1493	264	0	64	541	555	48	3	6	1481
Total Facultad		757	8	283	2348	2345	209	16	17	5983	662	0	324	2466	2344	192	10	15	6013
Facultad de Ciencias y Educación																			
Proyecto	Período	2009 - I								2009 - II									
		Estrato								Estrato									
		SE	0	1	2	3	4	5	6	Total	SE	0	1	2	3	4	5	6	Total
Licenciatura en Física		42	2	71	386	153	5	2	2	663	60	0	71	377	159	4	0	1	672
Licenciatura en Biología		69	4	56	398	234	13	1	0	775	64	0	59	412	241	13	0	0	789
Licenciatura en Matemáticas		4	0	0	0	0	0	0	0	4	7	0	0	0	0	0	0	0	7
Licenciatura en Química		31	2	53	372	203	4	1	0	666	34	0	51	375	188	6	1	0	655
Licenciatura en Sociales		6	0	0	0	0	0	0	0	6	11	0	0	0	0	0	0	0	11
Licenciatura en Lingüística		5	0	0	0	0	0	0	0	5	6	0	0	0	0	0	0	0	6
Licenciatura en Español-Inglés		6	0	0	0	0	0	0	0	6	6	0	0	0	0	0	0	0	6
Licenciatura en Primaria		2	0	0	0	0	0	0	0	2	2	0	0	0	0	0	0	0	2
Licenciatura en Educación para la Infancia		5	0	0	0	0	0	0	0	5	7	0	0	0	0	0	0	0	7
Licenciatura en Educación Básica con énfasis en Matemáticas		15	1	64	340	135	1	0	0	556	19	0	68	346	141	1	0	0	575
Licenciatura en Educación Básica con énfasis en Ciencias Sociales		31	1	68	432	219	15	2	1	769	49	0	68	438	212	12	2	0	781
Licenciatura en Educación Básica con énfasis en Lengua Castellana		25	2	85	427	183	4	3	0	729	22	0	89	442	189	2	2	0	746
Licenciatura en Educación Básica con énfasis en Inglés		14	2	73	406	240	3	3	1	742	13	0	78	391	244	3	1	1	731
Licenciatura en Pedagogía Infantil		11	0	76	428	199	7	0	0	721	24	0	79	431	207	6	0	1	748
Licenciatura Educación Básica con énfasis en Educación Artística		0	0	51	364	169	5	0	0	589	9	0	50	370	179	5	0	0	613
Matemáticas		0	0	32	192	112	2	0	0	338	0	0	32	203	116	2	0	0	353
Total Facultad		266	14	629	3745	1847	59	12	4	6576	333	0	645	3785	1876	54	6	3	6702
Facultad del Medio Ambiente y Recursos Naturales																			
Proyecto	Período	2009 - I								2009 - II									
		Estrato								Estrato									
		SE	0	1	2	3	4	5	6	Total	SE	0	1	2	3	4	5	6	Total
Ingeniería Forestal		44	1	37	258	211	13	2	3	569	41	0	39	278	231	12	3	3	607
Ingeniería Ambiental		5	3	36	289	267	27	1	0	628	9	0	46	311	291	28	1	0	686
Ingeniería Topográfica		73	0	36	272	184	6	0	1	572	78	0	44	313	197	6	0	1	639
Administración Ambiental		2	0	55	391	295	14	0	0	757	5	0	54	393	306	13	0	0	771

Administración Deportiva	33	0	35	254	175	4	2	2	505	37	0	31	255	168	3	2	3	499
Administración Deportiva (nocturna)	0	1	25	138	50	1	0	0	215	1	0	26	153	56	1	0	0	237
Tecnología en Topografía	40	1	40	157	48	1	3	0	290	41	0	53	168	51	1	3	0	317
Tecnología en Topografía (diurna)	10	0	24	180	69	1	0	0	284	10	0	25	193	71	2	0	1	302
Tecnología en Saneamiento Ambiental	45	4	75	335	148	5	2	2	616	50	0	73	354	145	4	2	2	630
Tecnología en Saneamiento Ambiental (convenio SED 174)	0	0	20	104	34	0	0	0	158	0	0	18	103	31	0	0	0	152
Tecnología en Gestión Ambiental y Servicios Públicos	26	3	76	333	164	3	0	0	605	28	0	79	355	165	5	0	0	632
Tecnología en Gestión Ambiental y Servicios Públicos (convenio SED 174)	0	0	18	132	29	0	0	0	179	0	0	17	130	29	0	0	0	176
Total Facultad	278	13	477	2843	1674	75	10	8	5378	300	0	505	3006	1741	75	11	10	5648

## Facultad Tecnológica

Proyecto	Período	2009 - I								2009 - II									
		Estrato								Estrato									
		SE	0	1	2	3	4	5	6	Total	SE	0	1	2	3	4	5	6	Total
Tecnología en Electricidad		26	1	166	392	70	0	0	0	654	25	0	183	428	70	0	0	0	706
Tecnología en Electricidad (convenio SED 174)		0	0	0	6	4	0	0	0	10	0	0	0	7	4	0	0	0	11
Tecnología en Electrónica		65	0	197	465	127	0	0	0	854	64	0	182	481	135	0	0	0	862
Tecnología en Electrónica (convenio SED 174)		0	0	8	103	48	0	0	0	159	16	0	8	101	46	0	0	0	171
Tecnología en Mecánica		12	1	144	396	164	2	0	0	718	16	0	151	402	162	2	0	0	733
Tecnología en Mecánica (convenio SED 174)		0	0	0	16	10	0	0	0	26	0	0	0	13	7	0	0	0	20
Tecnología en Industrial		27	0	229	452	101	0	0	0	809	31	0	235	475	108	0	0	0	849
Tecnología en Industrial (convenio SED 174)		0	0	2	29	7	0	0	0	38	0	0	2	27	7	0	0	0	36
Tecnología Sistematización de Datos		34	2	228	472	74	0	0	0	808	37	0	252	453	76	0	0	0	818
Tecnología Sistematización de Datos (convenio SED 174)		0	0	1	22	10	0	0	0	33	20	0	1	16	10	0	0	0	47
Tecnología Construcciones Civiles		28	0	188	406	117	0	0	0	739	24	0	179	428	111	0	0	0	742
Tecnología Construcciones Civiles (convenio SED 179)		0	0	24	118	31	0	0	0	173	27	0	23	111	32	0	0	0	193
Ingeniería Distribución y Redes Eléctricas		1	0	20	77	14	0	0	0	112	1	0	21	72	14	0	0	0	108
Ingeniería en Control Electrónico e Instrumentación		8	0	4	59	12	0	0	0	83	7	0	4	46	10	0	0	0	67
Ingeniería en Control		1	0	30	129	44	1	0	0	205	1	0	34	141	54	1	0	0	231
Ingeniería de Producción		1	0	111	313	52	0	0	0	477	3	0	110	306	50	0	0	0	469
Ingeniería en Telecomunicaciones		4	0	40	189	70	3	0	0	306	4	0	50	204	68	4	0	0	330
Ingeniería Mecánica		6	0	36	214	51	1	0	0	308	5	0	35	214	49	1	0	0	304
Ingeniería en Redes de Computadores		2	0	4	18	3	0	0	0	27	1	0	4	12	1	0	0	0	18
Ingeniería Eléctrica (ciclo propedeútico)		1	0	15	53	11	0	0	0	80	1	0	21	68	18	0	0	0	108
Ingeniería en Telemática		0	0	60	198	48	0	0	0	306	0	0	62	211	50	0	0	0	323
Ingeniería Civil		4	0	59	212	53	0	0	0	328	4	0	58	218	51	0	0	0	331
Total Facultad		220	4	1566	4339	1121	7	0	0	7257	287	0	1615	4434	1133	8	0	0	7477

Facultad de Artes - ASAB																			
Proyecto	Período	2009 - I								2009 - II									
		Estrato								Estrato									
		SE	0	1	2	3	4	5	6	Total	SE	0	1	2	3	4	5	6	Total
Artes Plásticas y Visuales		26	0	11	151	197	18	3	1	407	29	0	15	153	192	20	3	1	413
Artes Escénicas		3	2	12	116	139	20	1	1	294	13	0	16	139	160	28	2	1	359
Artes Musicales		41	1	25	116	179	35	4	0	401	54	0	27	123	187	38	2	0	431
Total Facultad		70	3	48	383	515	73	8	2	1102	96	0	58	415	539	86	7	2	1203
Total Universidad Distrital																			
Proyecto	Período	2009 - I								2009 - II									
		Estrato								Estrato									
		SE	0	1	2	3	4	5	6	Total	SE	0	1	2	3	4	5	6	Total
Facultad de Ingeniería		757	8	283	2348	2345	209	16	17	5983	662	0	324	2466	2344	192	10	15	6013
Facultad de Ciencias y Educación		266	14	629	3745	1847	59	12	4	6576	333	0	645	3785	1876	54	6	3	6702
Facultad del Medio Ambiente y Recursos Naturales		278	13	477	2843	1674	75	10	8	5378	300	0	505	3006	1741	75	11	10	5648
Facultad Tecnológica		220	4	1566	4339	1121	7	0	0	7257	287	0	1615	4434	1133	8	0	0	7477
Facultad de Artes - ASAB		70	3	48	383	515	73	8	2	1102	96	0	58	415	539	86	7	2	1203
Universidad Distrital		1591	42	3003	13658	7502	423	46	31	26296	1678	0	3147	14106	7633	415	34	30	27043
Porcentaje		6,05%	0,16%	11,42%	51,94%	28,53%	1,61%	0,17%	0,12%		6,20%	0,00%	11,64%	52,16%	28,23%	1,53%	0,13%	0,11%	
Porcentaje acumulado		6,05%	6,21%	17,63%	69,57%	98,10%	99,71%	99,88%	100,00%		6,20%	6,20%	17,84%	70,00%	98,23%	99,76%	99,89%	100,00%	

Fuente: Oficina Asesora de Sistemas

**Tabla 21.**  
**Total matriculados pregrado según localidad 2009 - I**

Facultad de Ingeniería																							
Período	2009 - I																						
	LOCALIDAD																						
Proyecto	1	2	3	4	5	6	7	8	9	10	11	12	13	14	15	16	17	18	19	20	25	26	SI
Ingeniería Catastral y Geodesia	13	5	8	38	29	33	50	79	34	118	112	13	8	8	13	36	2	40	45	1	106	20	345
Ingeniería Eléctrica	23	9	7	14	12	11	23	68	14	78	53	8	7	8	18	21	2	17	25	0	120	17	19
Ingeniería Electrónica	21	9	9	26	19	20	33	117	40	135	97	22	10	6	17	29	3	29	36	0	184	32	485
Ingeniería Industrial	19	13	12	35	23	22	41	126	39	118	102	16	10	10	26	49	6	31	39	0	160	20	459
Ingeniería de Sistemas (convenio Universidad de la Amazonia)	0	0	0	0	0	0	0	0	0	0	0	0	0	0	0	0	0	0	0	0	0	0	5
Ingeniería de Sistemas	25	8	3	48	22	26	52	93	29	125	95	10	15	11	21	45	2	37	56	0	99	20	651
Total Facultad	101	44	39	161	105	112	199	483	156	574	459	69	50	43	95	180	15	154	201	1	669	109	1964
Facultad de Ciencias y Educación																							
Período	2009 - I																						
	LOCALIDAD																						
Proyecto	1	2	3	4	5	6	7	8	9	10	11	12	13	14	15	16	17	18	19	20	25	26	SI
Licenciatura en Física	12	2	10	28	30	11	43	52	15	50	58	6	0	4	2	10	3	36	41	0	35	39	176
Licenciatura en Biología	16	3	9	44	32	20	50	91	16	60	59	5	3	2	2	14	2	39	43	0	34	20	211
Licenciatura en Matemáticas	0	0	0	0	0	0	0	0	0	0	0	0	0	0	0	0	0	0	0	0	0	0	4
Licenciatura en Química	15	4	2	48	29	23	45	67	19	49	38	7	6	4	5	13	6	31	36	0	53	35	131
Licenciatura en Sociales	0	0	0	0	0	0	0	0	0	0	0	0	0	0	0	0	0	0	0	0	0	0	6
Licenciatura en Lingüística	0	0	0	0	0	0	0	0	0	0	0	0	0	0	0	0	0	0	0	0	0	0	5
Licenciatura en Español-Inglés	0	0	0	0	0	0	0	0	0	0	0	0	0	0	0	0	0	0	0	0	0	0	6
Licenciatura en Primaria	0	0	0	0	0	0	0	0	0	0	0	0	0	0	0	0	0	0	0	0	0	0	2
Licenciatura en Educación para la Infancia	0	0	0	0	0	0	0	0	0	0	0	0	0	0	0	0	0	0	0	0	0	0	5
Licenciatura en Educación Básica con énfasis en Matemáticas	13	1	8	35	22	11	57	55	11	40	47	4	2	4	3	13	1	35	44	0	26	26	98
Licenciatura en Educación Básica con énfasis en Ciencias Sociales	16	5	8	53	34	19	58	67	18	52	65	4	3	6	5	10	3	44	57	0	35	25	182
Licenciatura en Educación Básica con énfasis en Lengua Castellana	6	6	5	55	44	22	50	73	20	61	61	9	0	5	9	15	2	37	45	0	59	25	120
Licenciatura en Educación Básica con énfasis en Inglés	17	8	6	47	35	20	54	75	20	58	56	5	1	5	16	21	3	42	54	1	46	37	115
Licenciatura en Pedagogía Infantil	13	1	9	46	33	26	54	91	22	49	57	4	1	5	8	29	3	49	45	1	49	30	96
Licenciatura Educación Básica con énfasis en Educación Artística	8	3	9	48	37	19	36	62	12	46	44	7	5	4	8	19	2	41	31	1	28	28	91
Matemáticas	7	2	2	20	20	8	36	42	9	36	38	5	1	3	7	7	2	20	27	1	21	23	1
Total Facultad	123	35	68	424	316	179	483	675	162	501	523	56	22	42	65	151	27	374	423	4	386	288	1249
Facultad del Medio Ambiente y Recursos Naturales																							
Período	2009 - I																						
	LOCALIDAD																						
Proyecto	1	2	3	4	5	6	7	8	9	10	11	12	13	14	15	16	17	18	19	20	25	26	SI
Ingeniería Forestal	8	6	8	29	15	12	15	47	6	31	53	5	3	4	7	13	3	23	18	0	63	12	188
Ingeniería Ambiental	26	6	2	36	12	21	33	81	27	84	65	6	11	4	10	19	5	33	35	0	91	15	6
Ingeniería Topográfica	12	1	7	45	9	11	21	40	16	53	51	5	1	7	8	11	3	26	27	0	45	15	158



Administración Ambiental	13	3	6	40	21	24	40	89	23	73	62	11	4	5	6	23	7	39	37	0	74	15	142
Administración Deportiva (nocturna)	0	1	4	23	7	8	21	22	2	30	16	4	1	1	0	8	1	13	27	0	16	9	1
Administración Deportiva	4	1	2	37	8	6	19	31	10	34	46	5	4	7	1	11	5	23	26	0	33	8	184
Tecnología en Topografía	0	3	7	18	19	5	23	30	7	17	21	0	1	2	0	4	2	10	29	0	17	10	65
Tecnología en Topografía (diurna)	4	0	3	18	19	18	22	30	4	32	24	1	0	1	3	3	2	19	22	0	21	12	26
Tecnología en Saneamiento Ambiental	9	8	7	35	50	17	49	66	17	39	38	2	1	12	2	16	6	28	51	0	26	23	114
Tecnología en Saneamiento Ambiental (convenio SED 174)	4	0	1	13	8	8	15	15	2	16	31	2	0	3	0	1	2	10	18	0	3	6	0
Tecnología en Gestión Ambiental y Servicios Públicos	11	4	13	41	41	17	48	79	16	47	43	10	5	6	7	13	7	35	48	0	27	19	68
Tecnología en Gestión Ambiental y Servicios Públicos (convenio SED 174)	2	0	2	15	11	6	20	38	2	12	6	0	0	3	0	4	2	16	21	0	14	5	0
Total Facultad	93	33	62	350	220	153	326	568	132	468	456	51	31	55	44	126	45	275	359	0	430	149	952

## Facultad Tecnológica

Proyecto	2009 - I																						
	LOCALIDAD																						
	1	2	3	4	5	6	7	8	9	10	11	12	13	14	15	16	17	18	19	20	25	26	SI
Tecnología en Electricidad	1	0	1	28	75	20	43	54	4	18	13	2	0	1	1	5	1	17	229	0	7	33	102
Tecnología en Electricidad (convenio SED 174)	0	0	0	0	0	0	1	7	0	0	1	0	0	0	0	0	0	1	0	0	0	0	0
Tecnología en Electrónica	1	0	1	25	93	25	57	90	10	33	12	0	0	0	4	8	1	27	231	0	10	30	196
Tecnología en Electrónica (convenio SED 174)	0	0	2	40	6	8	8	19	2	8	6	0	0	1	6	4	0	29	14	0	3	3	0
Tecnología en Mecánica	0	0	2	21	67	20	53	96	14	47	28	0	2	1	3	16	1	20	190	1	19	44	74
Tecnología en Mecánica (convenio SED 174)	0	0	0	2	0	1	2	13	2	2	0	0	0	1	0	0	0	0	2	0	1	0	0
Tecnología en Industrial	2	0	1	21	109	20	61	88	10	23	13	0	1	1	4	4	1	23	318	0	4	33	72
Tecnología en Industrial (convenio SED 174)	0	0	0	0	1	0	8	17	0	1	5	0	0	0	0	0	0	2	3	0	0	1	0
Tecnología Sistematización de Datos	0	0	1	26	111	25	56	56	5	13	8	1	0	0	2	8	1	22	290	0	7	31	147
Tecnología Sistematización de Datos (convenio SED 174)	0	0	0	3	1	0	3	17	0	2	0	0	0	0	0	0	0	1	3	0	0	3	0
Tecnología Construcciones Civiles	2	1	2	19	96	21	52	79	11	23	20	0	0	2	7	5	0	20	234	1	22	26	96
Tecnología Construcciones Civiles (convenio SED 179)	1	0	2	55	8	1	7	19	7	5	9	0	0	0	6	1	0	30	13	0	5	4	0
Especialización Tecnológica en Telecomunicaciones																							
Ingeniería en Distribución y Redes Eléctricas	0	0	0	1	8	2	6	15	1	3	3	0	0	0	1	3	0	1	28	0	4	7	29
Ingeniería en Control Electrónico e Instrumentación	0	0	1	2	1	3	4	4	1	2	1	0	0	0	1	0	0	1	8	0	2	1	51
Ingeniería en Control	1	0	1	5	17	6	16	24	5	12	9	0	4	0	2	6	0	9	53	0	12	6	17
Ingeniería de Producción	0	1	0	12	44	22	27	37	6	22	10	0	0	1	2	11	0	15	217	0	9	18	23
Ingeniería en Telecomunicaciones	1	0	1	7	20	12	18	29	4	20	10	2	1	1	3	6	1	12	92	0	10	10	46
Ingeniería Mecánica	2	0	0	7	15	17	28	41	7	7	9	3	0	2	4	5	0	10	74	0	11	20	46
Ingeniería en Redes de Computadores	0	0	0	2	0	1	0	2	0	0	0	0	0	0	0	1	0	0	3	0	0	1	17
Ingeniería Eléctrica (ciclo propedeútico)	0	0	1	1	5	4	7	6	1	5	4	0	0	0	0	2	0	2	33	0	3	6	0
Ingeniería en Telemática	1	1	0	9	28	6	21	34	8	6	8	1	0	0	0	5	0	11	145	0	3	8	11
Ingeniería Civil	1	1	0	5	26	8	16	25	4	9	14	1	0	1	4	4	0	21	125	0	8	12	43
Total Facultad	13	4	16	291	731	222	494	772	102	261	183	10	8	12	50	94	6	274	2305	2	140	297	970

Facultad de Artes - ASAB																								
Proyecto	Período	2009 - I LOCALIDAD																						
		1	2	3	4	5	6	7	8	9	10	11	12	13	14	15	16	17	18	19	20	25	26	SI
Artes Plásticas		18	3	5	12	10	11	4	47	11	45	35	8	6	5	4	22	3	14	17	0	27	9	91
Artes Escénicas		12	0	3	11	8	7	8	23	14	29	32	7	8	3	3	10	8	9	12	1	35	7	44
Artes Musicales		10	10	8	11	6	5	15	23	16	39	25	4	20	2	4	14	9	8	18	0	48	6	100
Total Facultad		40	13	16	34	24	23	27	93	41	113	92	19	34	10	11	46	20	31	47	1	110	22	235
Total Universidad Distrital																								
Facultad	Período	2009 - I LOCALIDAD																						
		1	2	3	4	5	6	7	8	9	10	11	12	13	14	15	16	17	18	19	20	25	26	SI
Facultad de Ingeniería		101	44	39	161	105	112	199	483	156	574	459	69	50	43	95	180	15	154	201	1	669	109	1964
Facultad de Ciencias y Educación		123	35	68	424	316	179	483	675	162	501	523	56	22	42	65	151	27	374	423	4	386	288	1249
Facultad del Medio Ambiente y Recursos Naturales		93	33	62	350	220	153	326	568	132	468	456	51	31	55	44	126	45	275	359	0	430	149	952
Facultad Tecnológica		13	4	16	291	731	222	494	772	102	261	183	10	8	12	50	94	6	274	2305	2	140	297	970
Facultad de Artes - ASAB		40	13	16	34	24	23	27	93	41	113	92	19	34	10	11	46	20	31	47	1	110	22	235
Total Universidad Distrital		370	129	201	1260	1396	689	1529	2591	593	1917	1713	205	145	162	265	597	113	1108	3335	8	1735	865	5370
Porcentaje		1,41%	0,49%	0,76%	4,79%	5,31%	2,62%	5,81%	9,85%	2,26%	7,29%	6,51%	0,78%	0,55%	0,62%	1,01%	2,27%	0,43%	4,21%	12,68%	0,03%	6,60%	3,29%	20,42%

1. Usaquén, 2 Chapinero, 3. Santafé, 4 San Cristóbal, 5. Usme, 6 Tunjuelito, 7. Bosa, 8 Kennedy, 9. Fontibón, 10. Engativá, 11. Suba, 12 Barrios Unidos, 13. Teusaquillo, 14. Mártires, 15, Antonio Nariño, 16. Puente Aranda, 17 Candelaria, 18. Rafael Uribe, 19 Ciudad Bolívar, 20 Sumapaz, 25. Fuera de Bogotá, 26. Soacha, SI. Sin datos en el sistema.

Fuente: Oficina Asesora de Sistemas

**Tabla 22.**  
**Total matriculados pregrado según localidad 2009 - II**

Facultad de Ingeniería																							
Período	2009 - II																						
	LOCALIDAD																						
Facultad	1	2	3	4	5	6	7	8	9	10	11	12	13	14	15	16	17	18	19	20	25	26	SI
Ingeniería Catastral y Geodesia	13	4	10	45	30	35	60	89	36	118	126	16	8	7	16	34	4	40	54	2	121	26	287
Ingeniería Eléctrica	25	10	6	15	17	11	23	83	15	83	59	8	11	7	17	23	2	22	28	0	129	18	23
Ingeniería Electrónica	24	9	8	32	22	23	42	120	47	150	98	21	11	7	22	32	4	30	46	0	198	33	422
Ingeniería Industrial	22	11	13	38	25	23	43	140	45	133	108	16	11	11	27	48	6	33	40	0	174	23	320
Ingeniería de Sistemas (convenio Universidad de la Amazonía)	0	0	0	0	0	0	0	0	0	0	0	0	0	0	0	0	0	0	0	0	0	0	5
Ingeniería de Sistemas	25	9	3	48	24	28	65	101	33	126	103	14	16	12	19	49	2	41	59	0	113	23	568
<b>Total Facultad</b>	<b>109</b>	<b>43</b>	<b>40</b>	<b>178</b>	<b>118</b>	<b>120</b>	<b>233</b>	<b>533</b>	<b>176</b>	<b>610</b>	<b>494</b>	<b>75</b>	<b>57</b>	<b>44</b>	<b>101</b>	<b>186</b>	<b>18</b>	<b>166</b>	<b>227</b>	<b>2</b>	<b>735</b>	<b>123</b>	<b>1625</b>
Facultad de Ciencias y Educación																							
Período	2009 - II																						
	LOCALIDAD																						
Facultad	1	2	3	4	5	6	7	8	9	10	11	12	13	14	15	16	17	18	19	20	25	26	SI
Licenciatura en Física	13	2	9	30	32	12	50	61	15	46	59	6	0	4	3	10	2	35	39	0	39	39	166
Licenciatura en Biología	15	4	11	48	33	20	58	96	18	61	67	5	3	4	3	17	3	42	47	1	36	23	174
Licenciatura en Matemáticas	0	0	0	0	0	0	0	0	0	0	0	0	0	0	0	0	0	0	0	0	0	0	7
Licenciatura en Química	15	5	2	51	31	23	53	72	16	52	37	7	5	4	5	13	4	33	41	1	58	34	93
Licenciatura en Sociales	0	0	0	0	0	0	0	0	0	0	0	0	0	0	0	0	0	0	0	0	0	0	11
Licenciatura en Lingüística	0	0	0	0	0	0	0	0	0	0	0	0	0	0	0	0	0	0	0	0	0	0	6
Licenciatura en Español-Inglés	0	0	0	0	0	0	0	0	0	0	0	0	0	0	0	0	0	0	0	0	0	0	6
Licenciatura en Primaria	0	0	0	0	0	0	0	0	0	0	0	0	0	0	0	0	0	0	0	0	0	0	2
Licenciatura en Educación para la Infancia	0	0	0	0	0	0	0	0	0	0	0	0	0	0	0	0	0	0	0	0	0	0	7
Licenciatura en Educación Básica con énfasis en Matemáticas	14	0	6	36	30	12	65	62	15	42	48	4	2	5	3	11	0	34	46	0	26	29	85
Licenciatura en Educación Básica con énfasis en Ciencias Sociales	14	5	8	55	36	19	63	77	19	57	66	3	4	7	7	12	3	45	60	0	35	28	158
Licenciatura en Educación Básica con énfasis en Lengua Castellana	9	6	6	53	46	24	53	74	23	59	71	9	0	5	8	17	3	38	48	0	64	29	101
Licenciatura en Educación Básica con énfasis en Inglés	16	8	6	43	40	18	57	87	22	61	67	4	2	7	15	20	3	45	60	1	46	35	68
Licenciatura en Pedagogía Infantil	17	1	9	47	35	28	55	95	26	53	68	4	0	8	8	29	5	50	50	1	47	32	80
Licenciatura Educación Básica con énfasis en Educación Artística	8	4	10	51	35	22	42	66	14	48	49	8	4	4	9	19	3	47	32	1	31	30	76
Matemáticas	7	2	2	25	19	8	40	49	14	30	35	4	1	3	9	8	1	17	28	1	24	25	1
<b>Total Facultad</b>	<b>128</b>	<b>37</b>	<b>69</b>	<b>439</b>	<b>337</b>	<b>186</b>	<b>536</b>	<b>739</b>	<b>182</b>	<b>509</b>	<b>567</b>	<b>54</b>	<b>21</b>	<b>51</b>	<b>70</b>	<b>156</b>	<b>27</b>	<b>386</b>	<b>451</b>	<b>6</b>	<b>406</b>	<b>304</b>	<b>1041</b>

## Facultad del Medio Ambiente y Recursos Naturales

Período	2009 - II																						
	LOCALIDAD																						
Facultad	1	2	3	4	5	6	7	8	9	10	11	12	13	14	15	16	17	18	19	20	25	26	SI
Ingeniería Forestal	9	7	8	31	17	13	18	57	8	35	57	6	3	4	8	14	6	26	23	0	70	13	174
Ingeniería Ambiental	25	5	2	40	15	22	36	91	29	90	72	8	12	5	11	21	7	34	38	0	101	16	6
Ingeniería Topográfica	13	1	7	49	12	13	23	47	16	61	61	5	1	6	10	15	4	34	30	2	52	18	159
Administración Ambiental	16	4	5	44	21	22	41	98	26	76	69	11	5	3	7	29	7	39	36	0	73	18	121
Administración Deportiva (nocturna)	1	1	5	27	6	9	19	22	2	31	20	4	1	2	1	9	1	19	29	0	18	9	1
Administración Deportiva	4	0	2	39	11	10	21	33	11	34	42	5	4	8	1	13	5	25	22	0	31	12	166
Tecnología en Topografía	1	4	7	18	22	5	27	31	9	16	23	1	1	3	2	5	2	14	33	0	17	11	65
Tecnología en Topografía (diurna)	5	0	3	21	22	14	22	34	5	31	24	1	0	1	5	3	2	20	26	0	21	13	29
Tecnología en Saneamiento Ambiental	8	8	8	38	52	19	53	67	15	34	41	4	1	10	5	16	6	32	56	0	29	22	106
Tecnología en Saneamiento Ambiental (convenio SED 174)	4	0	1	13	9	8	14	14	2	15	28	2	0	2	0	1	2	10	16	0	4	6	1
Tecnología en Gestión Ambiental y Servicios Públicos	11	3	13	46	43	15	50	85	18	46	45	11	5	7	6	14	6	39	59	0	29	21	60
Tecnología en Gestión Ambiental y Servicios Públicos (convenio SED 174)	0	0	2	15	11	7	19	37	2	13	6	0	0	3	0	4	2	15	21	0	14	5	0
Total Facultad	97	33	63	381	241	157	343	616	143	482	488	58	33	54	56	144	50	307	389	2	459	164	888

## Facultad Tecnológica

Período	2009 - II																						
	LOCALIDAD																						
Facultad	1	2	3	4	5	6	7	8	9	10	11	12	13	14	15	16	17	18	19	20	25	26	SI
Tecnología en Electricidad	1	0	1	26	93	24	49	60	5	19	14	2	0	1	3	6	1	21	249	0	5	33	93
Tecnología en Electricidad (convenio SED 174)	0	0	0	0	0	0	1	8	0	0	1	0	0	0	0	0	0	1	0	0	0	0	0
Tecnología en Electrónica	1	0	1	28	101	25	52	94	11	35	15	0	0	0	5	7	1	29	234	0	14	46	163
Tecnología en Electrónica (convenio SED 174)	0	0	2	36	6	8	8	19	2	8	6	0	0	1	6	4	0	28	15	0	3	3	16
Tecnología en Mecánica	0	1	2	17	71	20	54	107	19	45	28	0	1	2	3	16	2	22	195	1	16	47	64
Tecnología en Mecánica (convenio SED 174)	0	0	0	2	0	1	1	9	2	1	0	0	0	1	0	0	0	0	2	0	1	0	0
Tecnología en Industrial	1	0	2	24	110	23	62	95	12	25	14	0	1	1	4	4	0	25	343	0	5	40	58
Tecnología en Industrial (convenio SED 174)	0	0	0	0	1	0	8	15	0	1	5	0	0	0	0	0	0	2	3	0	0	1	0
Tecnología Sistematización de Datos	1	0	1	27	117	28	65	60	7	12	9	1	0	1	2	10	1	21	302	0	7	31	115
Tecnología Sistematización de Datos (convenio SED 174)	0	0	0	3	1	0	1	15	0	1	0	0	0	0	0	0	0	1	2	0	0	3	20
Tecnología Construcciones Civiles	3	1	4	21	102	20	56	84	11	24	24	0	0	2	7	4	0	21	226	1	24	29	78
Tecnología Construcciones Civiles (convenio SED 179)	1	0	2	54	7	2	6	19	7	5	8	0	0	0	7	1	0	26	12	0	5	4	27
Ingeniería en Distribución y Redes Eléctricas	0	0	0	1	9	1	6	15	1	4	3	0	0	0	1	4	0	2	26	0	3	5	27
Ingeniería en Control Electrónico e Instrumentación	0	0	0	2	1	3	3	4	0	1	1	0	0	0	0	0	0	1	5	0	1	2	43
Ingeniería en Control	1	0	1	8	20	5	18	31	5	12	10	0	4	0	3	7	0	11	57	0	12	9	17
Ingeniería de Producción	0	1	1	8	45	23	27	39	6	22	10	0	0	1	1	11	0	18	207	0	10	17	22

Ingeniería en Telecomunicaciones	2	0	1	8	24	11	18	25	4	18	11	3	1	0	3	3	0	16	109	0	11	13	49
Ingeniería Mecánica	2	0	0	8	21	16	32	38	7	14	6	3	0	2	1	6	0	10	77	0	11	17	33
Ingeniería en Redes de Computadores	0	0	0	2	0	0	0	0	0	0	0	0	0	0	0	0	0	0	4	0	0	1	11
Ingeniería en Telemática	0	1	0	9	36	9	22	33	7	7	9	1	0	0	0	6	0	13	147	0	4	9	10
Ingeniería Eléctrica (ciclo propedeútico)	0	0	1	2	8	4	9	11	2	7	3	0	0	0	0	5	0	2	45	0	3	6	0
Ingeniería Civil	1	1	0	5	25	7	19	29	3	12	12	1	0	1	4	3	0	21	123	0	9	12	43
Total Facultad	14	5	19	291	798	230	517	810	111	273	189	11	7	13	50	97	5	291	2383	2	144	328	889

## Facultad de Artes - ASAB

Período	2009 - II																						
	LOCALIDAD																						
Facultad	1	2	3	4	5	6	7	8	9	10	11	12	13	14	15	16	17	18	19	20	25	26	SI
Artes Plásticas	18	5	3	11	10	10	5	48	12	43	37	12	8	4	4	21	3	17	19	0	32	9	82
Artes Escénicas	19	0	4	16	11	7	15	35	12	36	35	7	9	3	4	12	10	12	9	1	47	7	48
Artes Musicales	12	12	8	13	8	6	14	30	17	39	24	4	20	2	5	16	13	9	18	0	47	6	108
Total Facultad	49	17	15	40	29	23	34	113	41	118	96	23	37	9	13	49	26	38	46	1	126	22	238

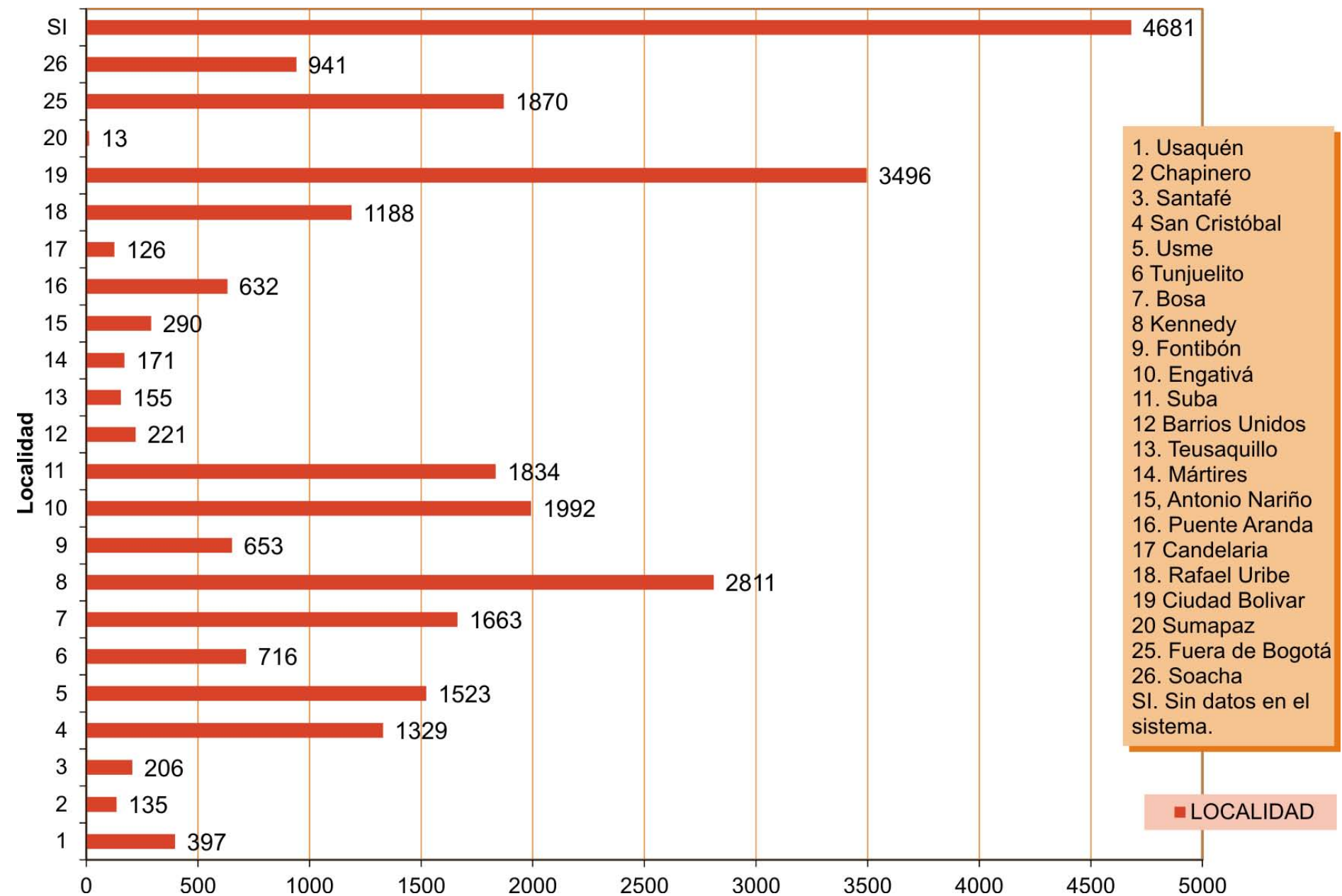
## Total Universidad Distrital

Período	2009 - II																						
	LOCALIDAD																						
Facultad	1	2	3	4	5	6	7	8	9	10	11	12	13	14	15	16	17	18	19	20	25	26	SI
Facultad	1	2	3	4	5	6	7	8	9	10	11	12	13	14	15	16	17	18	19	20	25	26	SI
Facultad de Ingeniería	109	43	40	178	118	120	233	533	176	610	494	75	57	44	101	186	18	166	227	2	735	123	1625
Facultad de Ciencias y Educación	128	37	69	439	337	186	536	739	182	509	567	54	21	51	70	156	27	386	451	6	406	304	1041
Facultad del Medio Ambiente y Recursos Naturales	97	33	63	381	241	157	343	616	143	482	488	58	33	54	56	144	50	307	389	2	459	164	888
Facultad Tecnológica	14	5	19	291	798	230	517	810	111	273	189	11	7	13	50	97	5	291	2383	2	144	328	889
Facultad de Artes - ASAB	49	17	15	40	29	23	34	113	41	118	96	23	37	9	13	49	26	38	46	1	126	22	238
Total Universidad Distrital	397	135	206	1329	1523	716	1663	2811	653	1992	1834	221	155	171	290	632	126	1188	3496	13	1870	941	4681
Porcentaje	1,47%	0,50%	0,76%	4,91%	5,63%	2,65%	6,15%	10,39%	2,41%	7,37%	6,78%	0,82%	0,57%	0,63%	1,07%	2,34%	0,47%	4,39%	12,93%	0,05%	6,91%	3,48%	17,31%

1. Usaquén, 2 Chapinero, 3. Santafé, 4 San Cristóbal, 5. Usme, 6 Tunjuelito, 7. Bosa, 8 Kennedy, 9. Fontibón, 10. Engativá, 11. Suba, 12 Barrios Unidos, 13. Teusaquillo, 14. Mártires, 15, Antonio Nariño, 16. Puente Aranda, 17 Candelaria, 18. Rafael Uribe,

Fuente: Oficina Asesora de Sistemas

Gráfica 12.  
Matrícula total 2009 - II, según localidad



**Tabla 23.**  
**Matriculados a pregrado según promedio y rango matrícula 2009 - II**

Facultad de Ingeniería															
Proyecto	Período	2009 - II													
		Miles de pesos													
		Promedio	0-99	100-199	200-299	300-399	400-499	500-599	600-699	700-799	800-899	900-999	1000-1499	1500-2500	Total
Ingeniería Catastral y Geodesia		243.087	589	101	61	177	102	70	31	15	13	12	9	1	1.181
Ingeniería Eléctrica		310.409	269	38	22	132	57	32	27	17	15	4	19	3	635
Ingeniería Electrónica		352.100	491	100	54	283	143	86	74	50	41	21	47	11	1401
Ingeniería Industrial		347.829	498	88	40	212	137	109	57	64	30	27	36	12	1310
Ingeniería de Sistemas (convenio Universidad de la Amazonía)		0	5	0	0	0	0	0	0	0	0	0	0	0	5
Ingeniería de Sistemas		325.607	556	104	61	278	159	111	75	38	35	16	42	6	1481
Total Facultad		318.538	2408	431	238	1082	598	408	264	184	134	80	153	33	6013
Facultad de Ciencias y Educación															
Proyecto	Período	2009 - II													
		Miles de pesos													
		Promedio	0-99	100-199	200-299	300-399	400-499	500-599	600-699	700-799	800-899	900-999	1000-1499	1500-2500	Total
Licenciatura en Física		158.101	464	53	28	63	27	18	10	6	2	1	0	0	672
Licenciatura en Biología		214.479	463	55	29	113	49	33	16	10	8	3	8	2	789
Licenciatura en Matemáticas		239.827	1	1	3	2	0	0	0	0	0	0	0	0	7
Licenciatura en Química		191.405	412	43	25	76	37	34	14	12	1	0	1	0	655
Licenciatura en Sociales		84.922	8	2	1	0	0	0	0	0	0	0	0	0	11
Licenciatura en Lingüística		78.497	4	2	0	0	0	0	0	0	0	0	0	0	6
Licenciatura en Español-Inglés		143.676	3	1	0	2	0	0	0	0	0	0	0	0	6
Licenciatura en Primaria		119.396	1	0	1	0	0	0	0	0	0	0	0	0	2
Licenciatura en Educación para la Infancia		190.076	3	1	1	1	1	0	0	0	0	0	0	0	7
Licenciatura en Educación Básica con énfasis en Matemáticas		130.426	447	33	18	41	17	16	0	0	2	0	1	0	575
Licenciatura en Educación Básica con énfasis en Ciencias Sociales		190.733	476	64	40	97	43	28	15	6	6	3	3	0	781
Licenciatura en Educación Básica con énfasis en Lengua Castellana		164.810	506	45	29	92	43	15	5	9	1	0	1	0	746
Licenciatura en Educación Básica con énfasis en Inglés		192.859	446	50	30	110	45	26	11	3	2	3	5	0	731
Licenciatura en Pedagogía Infantil		182.743	493	40	27	86	45	24	21	7	2	3	0	0	748
Licenciatura Educación Básica con énfasis en Educación Artística		176.787	401	42	29	62	37	25	8	4	3	1	0	1	613
Matemáticas		184.882	236	18	10	38	26	10	8	2	3	0	2	0	353
Total Facultad		179.732	4364	450	271	783	370	229	108	59	30	14	21	3	6702
Facultad del Medio Ambiente y Recursos Naturales															
Proyecto	Período	2009 - II													
		Miles de pesos													
		Promedio	0-99	100-199	200-299	300-399	400-499	500-599	600-699	700-799	800-899	900-999	1000-1499	1500-2500	Total
Ingeniería Forestal		291.621	270	48	23	99	52	50	9	20	17	5	12	2	607
Ingeniería Ambiental		350.495	287	33	12	101	73	52	28	33	22	13	28	4	686
Ingeniería Topográfica		212.642	341	51	41	113	47	20	10	5	6	3	2	0	639
Administración Ambiental		256.206	361	59	39	143	63	48	20	22	7	2	7	0	771
Administración Deportiva (nocturna)		187.576	154	12	10	27	17	9	3	1	3	1	0	0	237



Administración Deportiva	238.020	256	43	23	83	35	26	10	7	8	2	5	1	499
Tecnología en Topografía	143.494	220	22	19	37	13	6	0	0	0	0	0	0	317
Tecnología en Topografía (diurna)	187.075	192	15	14	44	15	14	3	4	1	0	0	0	302
Tecnología en Saneamiento Ambiental	183.742	405	30	33	89	31	24	7	4	2	1	4	0	630
Tecnología en Saneamiento Ambiental (convenio SED 174)	165.919	109	4	7	12	10	7	2	1	0	0	0	0	152
Tecnología en Gestión Ambiental y Servicios Públicos	179.904	410	33	35	86	26	22	10	3	3	2	2	0	632
Tecnología en Gestión Ambiental y Servicios Públicos (convenio SED 174)	123.992	145	8	4	9	6	2	0	1	0	1	0	0	176
Total Facultad	228.856	3150	358	260	843	388	280	102	101	69	30	60	7	5648

## Facultad Tecnológica

Proyecto	Período	2009 - II													
		Miles de pesos													
		Promedio	0-99	100-199	200-299	300-399	400-499	500-599	600-699	700-799	800-899	900-999	1000-1499	1500-2500	Total
Tecnología en Electricidad		143.570	515	46	34	55	34	8	6	1	5	1	1	0	706
Tecnología en Electricidad (convenio SED 174)		193.412	6	1	0	4	0	0	0	0	0	0	0	0	11
Tecnología en Electrónica		183.198	538	50	44	130	50	25	11	7	1	5	1	0	862
Tecnología en Electrónica (convenio SED 174)		192.684	110	6	6	28	9	7	3	0	0	1	1	0	171
Tecnología en Mecánica		212.285	419	44	35	104	57	37	17	11	4	4	1	0	733
Tecnología en Mecánica (convenio SED 174)		255.299	10	0	2	5	0	2	0	0	1	0	0	0	20
Tecnología en Industrial		151.418	623	42	29	80	28	25	9	6	3	2	2	0	849
Tecnología en Industrial (convenio SED 174)		118.345	31	0	0	4	1	0	0	0	0	0	0	0	36
Tecnología Sistematización de Datos		141.445	593	55	39	73	34	12	5	2	1	3	1	0	818
Tecnología Sistematización de Datos (convenio SED 174)		150.326	33	2	1	10	1	0	0	0	0	0	0	0	47
Tecnología Construcciones Civiles		178.875	497	44	33	69	30	36	18	6	3	3	2	1	742
Tecnología Construcciones Civiles (convenio SED 179)		151.967	136	15	7	21	9	2	2	0	1	0	0	0	193
Ingeniería Distribución y Redes Eléctricas		113.552	86	10	1	9	1	0	1	0	0	0	0	0	108
Ingeniería en Control Electronico e Instrumentacion		155.524	33	18	6	7	2	1	0	0	0	0	0	0	67
Ingeniería en Control		188.261	131	17	14	43	20	3	2	1	0	0	0	0	231
Ingeniería de Producción		146.788	315	45	37	35	27	6	2	1	1	0	0	0	469
Ingeniería en Telecomunicaciones		187.224	195	28	18	46	25	12	3	2	1	0	0	0	330
Ingeniería Mecánica		170.860	182	37	17	41	16	6	3	0	1	1	0	0	304
Ingeniería en Redes de Computadores		106.695	12	4	1	1	0	0	0	0	0	0	0	0	18
Ingeniería Eléctrica ciclos propedeúticos		138.578	74	9	7	13	5	0	0	0	0	0	0	0	108
Ingeniería en Telemática		158.844	205	31	22	39	20	3	2	0	1	0	0	0	323
Ingeniería Civil		151.684	214	33	26	36	16	4	2	0	0	0	0	0	331
Total Facultad		165.821	4958	537	379	853	385	189	86	37	23	20	9	1	7477

## Facultad de Artes - ASAB

Proyecto	Período	2009 - II													
		Miles de pesos													
		Promedio	0-99	100-199	200-299	300-399	400-499	500-599	600-699	700-799	800-899	900-999	1000-1499	1500-2500	Total
Artes Plásticas		369.173	162	13	12	66	53	44	15	12	9	8	13	6	413
Artes Escénicas		355.300	140	20	19	51	44	26	12	11	9	4	19	4	359
Artes Musicales		394.293	118	30	22	95	61	31	12	16	13	8	19	6	431
Total Facultad		374.033	420	63	53	212	158	101	39	39	31	20	51	16	1203

Total Universidad Distrital														
Facultad	Período	2009 - II												
		Miles de pesos												
	Promedio	0-99	100-199	200-299	300-399	400-499	500-599	600-699	700-799	800-899	900-999	1000-1499	1500-2500	Total
Ingeniería	318.538	2408	431	238	1082	598	408	264	184	134	80	153	33	6013
Ciencias y Educación	179.732	4364	450	271	783	370	229	108	59	30	14	21	3	6702
Medio Ambiente y Recursos Naturales	228.856	3150	358	260	843	388	280	102	101	69	30	60	7	5648
Tecnológica	165.821	4958	537	379	853	385	189	86	37	23	20	9	1	7477
Artes - ASAB	374.033	420	63	53	212	158	101	39	39	31	20	51	16	1203
Universidad Distrital	225.652	15300	1839	1201	3773	1899	1207	599	420	287	164	294	60	27.043

Fuente: Oficina Asesora de Sistemas

**Gráfica 13.**  
**Matriculados a pregrado 2009 - II, promedio valor matrícula**

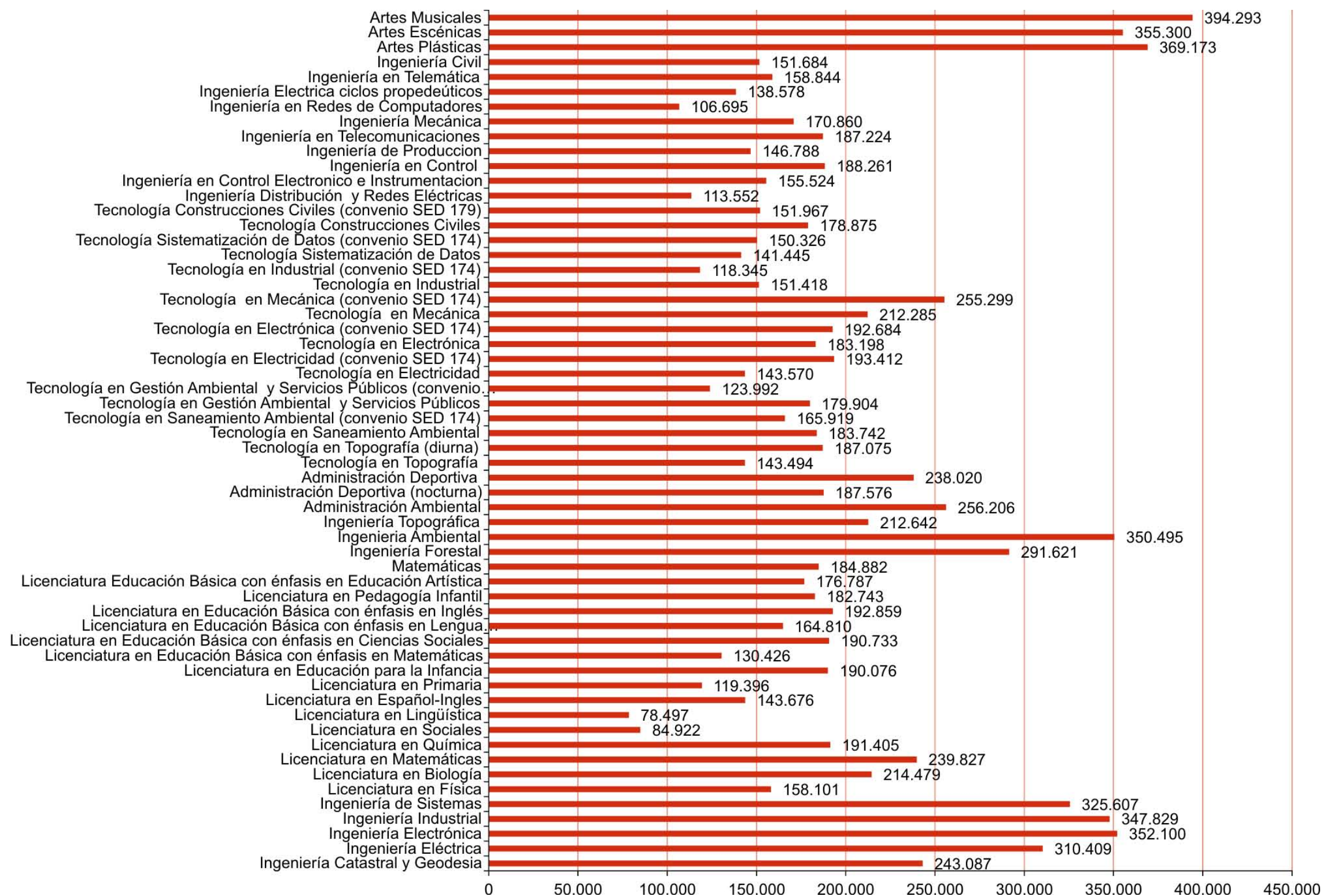


Tabla 24. Estudiantes matriculados a posgrado 2009, según género

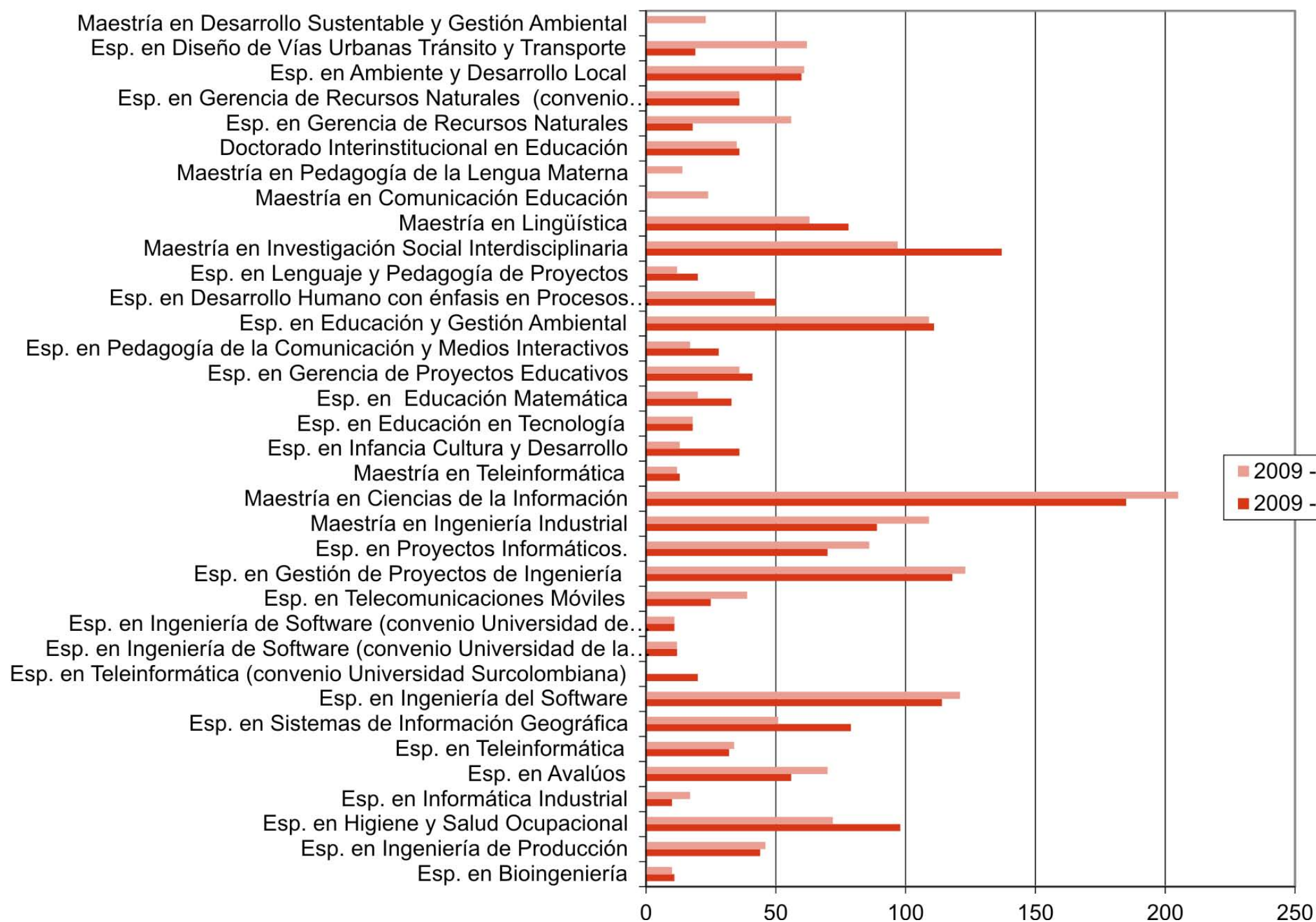
Facultad de Ingeniería							
Proyecto	Períodos	2009 - I			2009 - II		
		Hombres	Mujeres	Total	Hombres	Mujeres	Total
Esp. en Bioingeniería		9	2	11	9	1	10
Esp. en Ingeniería de Producción		37	7	44	27	19	46
Esp. en Higiene y Salud Ocupacional		61	37	98	38	34	72
Esp. en Informática Industrial		10	0	10	16	1	17
Esp. en Avalúos		44	12	56	48	22	70
Esp. en Teleinformática		25	7	32	26	8	34
Esp. en Sistemas de Información Geográfica		57	22	79	34	17	51
Esp. en Ingeniería del Software		82	32	114	88	33	121
Esp. en Teleinformática (convenio Universidad Surcolombiana)		17	3	20	0	0	0
Esp. en Ingeniería de Software (convenio Universidad de la Amazonía)		7	5	12	7	5	12
Esp. en Ingeniería de Software (convenio Universidad de Cordoba)		9	2	11	9	2	11
Esp. en Telecomunicaciones Móviles		25	0	25	37	2	39
Esp. en Gestión de Proyectos de Ingeniería		90	28	118	84	39	123
Esp. en Proyectos Informáticos.		49	21	70	52	34	86
Total Especialización		522	178	700	475	217	692
Maestría en Ingeniería Industrial		75	14	89	79	30	109
Maestría en Ciencias de la Información		137	48	185	157	48	205
Maestría en Teleinformática		11	2	13	11	1	12
Total Maestría		223	64	287	247	79	326
Total Facultad		745	242	987	722	296	1018
Facultad de Ciencias y Educación							
Proyecto	Períodos	2009 - I			2009 - II		
		Hombres	Mujeres	Total	Hombres	Mujeres	Total
Esp. en Infancia Cultura y Desarrollo		15	21	36	0	13	13
Esp. en Educación en Tecnología		7	11	18	7	11	18
Esp. en Educación Matemática		16	17	33	9	11	20
Esp. en Gerencia de Proyectos Educativos		11	30	41	7	29	36
Esp. en Pedagogía de la Comunicación y Medios Interactivos		15	13	28	8	9	17
Esp. en Educación y Gestión Ambiental		44	67	111	36	73	109
Esp. en Desarrollo Humano con énfasis en Procesos Afectivos y Creatividad		8	42	50	7	35	42
Esp. en Lenguaje y Pedagogía de Proyectos		8	12	20	3	9	12
Total Especialización		124	213	337	77	190	267
Maestría en Investigación Social Interdisciplinaria		50	87	137	38	59	97
Maestría en Lingüística		42	36	78	18	45	63
Maestría en Comunicación Educación		-	-	-	8	16	24
Maestría en Pedagogía de la Lengua Materna		-	-	-	4	10	14
Total Maestría		92	123	215	68	130	198
Doctorado Interinstitucional en Educación		22	14	36	22	13	35
Total Doctorado		22	14	36	22	13	35
Total Facultad		238	350	588	167	333	500

Facultad del Medio Ambiente y Recursos Naturales							
Proyecto	Períodos	2009 - I			2009 - II		
		Hombres	Mujeres	Total	Hombres	Mujeres	Total
Esp. en Gerencia de Recursos Naturales		6	12	18	23	33	56
Esp. en Gerencia de Recursos Naturales (convenio Universidad del Chocó)		19	17	36	19	17	36
Esp. en Ambiente y Desarrollo Local		37	23	60	27	34	61
Esp. en Diseño de Vías Urbanas Tránsito y Transporte		18	1	19	54	8	62
Total Especialización		80	53	133	123	92	215
Maestría en Desarrollo Sustentable y Gestión Ambiental		0	0		9	14	23
Total Maestría		0	0	0	9	14	23
Total Facultad		80	53	133	132	106	238
Total Universidad Distrital							
Proyecto	Períodos	2009 - I			2009 - II		
		Hombres	Mujeres	Total	Hombres	Mujeres	Total
Ingeniería		745	242	987	722	296	1018
Ciencias y Educación		238	350	588	167	333	500
Medio Ambiente y Recursos Naturales		80	53	133	132	106	238
Universidad Distrital		1063	645	1708	1021	735	1756

Fuente: Oficina Asesora de Sistemas



**Gráfica 14.**  
**Matrícula total posgrado 2009**



**Tabla 25.**  
**Matrícula total posgrado, según rango de matrícula 2009 - II**

Facultad de Ingeniería																
Proyecto	Período	Promedio	Rango de matrícula (miles de pesos) 2009 - II													
			0-99	100-199	200-299	300-399	400-499	500-599	600-699	700-799	800-899	900-999	1000-1499	1500-2499	>2500	Total
Esp. en Bioingeniería		0	10	0	0	0	0	0	0	0	0	0	0	0	0	10
Esp. en Ingeniería de Producción		1.488.030	9	0	0	0	1	0	0	0	0	0	0	30	6	46
Esp. en Higiene y Salud Ocupacional		82.817	70	0	0	0	0	0	0	0	0	0	0	0	2	72
Esp. en Informática Industrial		959.647	8	0	0	0	0	0	0	0	0	0	1	7	1	17
Esp. en Avalúos		366.492	59	0	0	0	0	0	0	0	0	0	1	7	3	70
Esp. en Teleinformática		597.015	26	0	0	0	0	0	0	0	0	1	0	0	7	34
Esp. en Sistemas de Información Geográfica		99.176	49	0	0	0	0	0	0	0	0	0	0	1	1	51
Esp. en Ingeniería del Software		686.529	91	0	0	0	0	0	0	0	0	0	0	0	30	121
Esp. en Ingeniería de Software (convenio Universidad Córdoba)		0	0	0	0	0	0	0	0	0	0	0	0	0	11	11
Esp. en Ingeniería de Software (convenio Universidad de la Amazonía)		0	0	0	0	0	0	0	0	0	0	0	0	0	12	12
Esp. en Telecomunicaciones Móviles		0	39	0	0	0	0	0	0	0	0	0	0	0	0	39
Esp. en Gestión de Proyectos de Ingeniería		9.951	122	0	0	0	0	0	0	0	0	0	1	0	0	123
Esp. en Proyectos Informáticos		837.140	60	0	0	0	0	0	0	0	0	0	0	0	26	86
Total Especialización		480.686	543	0	0	0	1	0	0	0	0	1	3	45	76	692
Maestría en Teleinformática		995.845	0	0	0	2	1	0	2	2	0	0	2	3	0	12
Maestría en Ingeniería Industrial		778.044	45	0	0	0	3	1	2	0	0	10	24	24	0	109
Maestría en Ciencias de la Información		2.516.081	1	0	0	0	0	1	0	3	0	0	5	68	127	205
Total Maestría		1.878.999	46	0	0	2	4	2	4	5	0	10	31	95	127	326
Total Facultad		962.557	589	0	0	2	5	2	4	5	0	11	34	140	203	1018
Facultad de Ciencias y Educación																
Proyecto	Período	Promedio	Rango de matrícula (miles de pesos) 2009 - II													
			0-99	100-199	200-299	300-399	400-499	500-599	600-699	700-799	800-899	900-999	1000-1499	1500-2499	>2500	Total
Esp. en Infancia Cultura y Desarrollo		1.704.000	1	0	0	0	0	0	0	0	0	0	0	12	0	13
Esp. en Educación en Tecnología		715.224	8	0	0	1	1	0	1	0	0	0	0	7	0	18
Esp. en Educación Matemática		187.671	17	0	0	1	0	0	0	0	0	0	0	2	0	20
Esp. en Gerencia de Proyectos Educativos Institucionales		1.711.689	4	0	0	0	0	0	0	0	0	0	0	32	0	36
Esp. en Pedagogía de la Comunicación y Medios Interactivos		217.176	15	0	0	0	0	0	0	0	0	0	0	2	0	17
Esp. en Educación y Gestión Ambiental		1.115.839	41	0	0	0	0	0	0	0	0	0	0	68	0	109
Esp. en Desarrollo Humano con énfasis en Procesos Afectivos y Creatividad		0	42	0	0	0	0	0	0	0	0	0	0	0	0	42
Esp. en Lenguaje y Pedagogía de Proyectos		970.328	2	0	1	2	1	0	0	0	0	0	1	5	0	12
Total Especialización		888.956	130	0	1	4	2	0	1	0	0	0	1	128	0	267
Maestría en Investigación Social Interdisciplinaria		98.896	91	0	0	2	0	0	0	0	0	0	0	4	0	97
Maestría en Lingüística		843.519	36	0	0	1	1	0	1	0	0	0	0	23	1	63
Maestría en Comunicación Educación		1.428.588	10	0	0	0	0	0	0	0	0	0	0	14	0	24
Maestría en Pedagogía de la Lengua Materna		2.484.500	0	0	0	0	0	0	0	0	0	0	0	14	0	14
Total Maestría		665.675	137	0	0	3	1	0	1	0	0	0	0	55	1	198
Doctorado Interinstitucional en Educación		2.871.793	4	0	0	0	0	0	0	0	0	0	0	0	31	35
Total Doctorado		2.871.793	4	0	0	0	0	0	0	0	0	0	0	0	31	35
Total Facultad		841.718	271	0	1	7	3	0	2	0	0	0	1	183	32	500



Facultad del Medio Ambiente y Recursos Naturales																
Proyecto	Período	Promedio	Rango de matrícula (miles de pesos) 2009 - II													
			0-99	100-199	200-299	300-399	400-499	500-599	600-699	700-799	800-899	900-999	1000-1499	1500-2499	>2500	SI
Esp. en Gerencia de Recursos Naturales		556.571	39	0	0	0	0	0	0	0	0	0	0	17	0	-
Esp. en Gerencia de Recursos Naturales (convenio Universidad del Chocó)		0	0	0	0	0	0	0	0	0	0	0	0	0	0	36
Esp. en Ambiente y Desarrollo Local		1.762.526	2	0	0	0	0	0	1	0	0	0	0	58	0	-
Esp. en Diseño de Vías Urbanas Tránsito y Transporte		623.465	45	0	0	0	0	0	0	0	0	0	0	17	0	-
Total Especialización		990.709	86	0	0	0	0	0	1	0	0	0	0	92	0	36
Maestría en Desarrollo Sustentable y Gestión Ambiental		2.484.500	0	0	0	0	0	0	0	0	0	0	0	23	0	-
Total Maestría		2.484.500	0	0	0	0	0	0	0	0	0	0	0	23	0	0
Total Facultad		971.563	86	0	0	0	0	0	1	0	0	0	0	115	0	36
Total Universidad Distrital																
Facultad	Período	Promedio	Rango de matrícula (miles de pesos) 2009 - II													
			0-99	100-199	200-299	300-399	400-499	500-599	600-699	700-799	800-899	900-999	1000-1499	1500-2499	>2500	SI
Ingeniería		962.557	589	0	0	2	5	2	4	5	0	11	34	140	203	23
Ciencias y Educación		841.718	271	0	1	7	3	0	2	0	0	0	1	183	32	0
Medio Ambiente y Recursos Naturales		971.563	86	0	0	0	0	0	1	0	0	0	0	115	0	36
Universidad Distrital		1.005.441	946	0	1	9	8	2	7	5	0	11	35	438	235	59

Fuente: Oficina Asesora de Sistemas

SI: Sin información



UNIVERSIDAD DISTRITAL  
FRANCISCO JOSÉ DE CALDAS

4

*Estadísticas de  
Graduados*

*Universidad Distrital*  
Francisco José de Caldas

Oficina Asesora de  
Planeación y Control

Boletín estadístico

**Tabla 26.**  
**Graduados pregrado según género 2009**

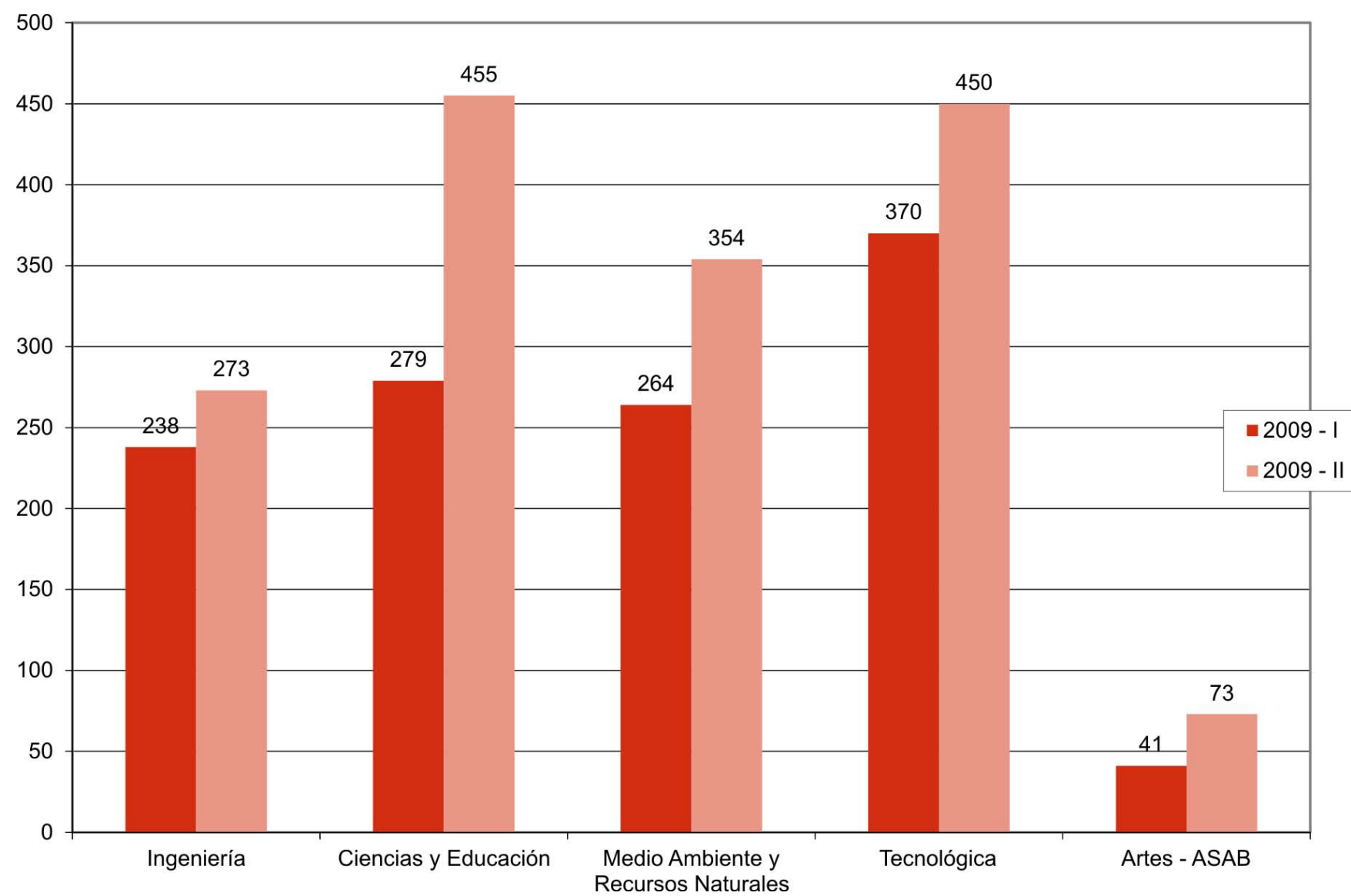
Facultad de Ingeniería													
Proyecto	Período	2009 - I						2009 - II					
		H	%	M	%	Total	%	H	%	M	%	Total	%
Ingeniería Catastral y Geodesia		26	59,1%	18	40,9%	44	3,7%	34	65,4%	18	34,6%	52	3,2%
Ingeniería Eléctrica		2	66,7%	1	33,3%	3	0,3%	6	85,7%	1	14,3%	7	0,4%
Ingeniería Electrónica		54	85,7%	9	14,3%	63	5,3%	46	79,3%	12	20,7%	58	3,6%
Ingeniería Industrial		40	48,8%	42	51,2%	82	6,9%	50	62,5%	30	37,5%	80	5,0%
Ingeniería de Sistemas (convenio Universidad de la Amazonía)		0	0,0%	0	0,0%	0	0,0%	-	-	-	-	-	-
Ingeniería de Sistemas		38	82,6%	8	17,4%	46	3,9%	63	82,9%	13	17,1%	76	4,7%
Total Facultad		160	67,2%	78	32,8%	238	20,0%	199	72,9%	74	27,1%	273	17,0%
Facultad de Ciencias y Educación													
Proyecto	Período	2009 - I						2009 - II					
		H	%	M	%	Total	%	H	%	M	%	Total	%
Licenciatura en Física		9	60,0%	6	40,0%	15	1,3%	22	66,7%	11	33,3%	33	2,1%
Licenciatura en Biología		15	39,5%	23	60,5%	38	3,2%	6	20,0%	24	80,0%	30	1,9%
Licenciatura en Química		23	45,1%	28	54,9%	51	4,3%	20	47,6%	22	52,4%	42	2,6%
Licenciatura en Educación Básica con énfasis en Matemáticas		8	44,4%	10	55,6%	18	1,5%	13	43,3%	17	56,7%	30	1,9%
Licenciatura en Educación Básica con énfasis en Ciencias Sociales		19	52,8%	17	47,2%	36	3,0%	36	53,7%	31	46,3%	67	4,2%
Licenciatura en Educación Básica con énfasis en Humanidades y Lengua Castellana		9	31,0%	20	69,0%	29	2,4%	27	37,5%	45	62,5%	72	4,5%
Licenciatura en Educación Básica con énfasis en Inglés		12	36,4%	21	63,6%	33	2,8%	14	30,4%	32	69,6%	46	2,9%
Licenciatura en Educación Básica con énfasis en Educación Artística		3	13,6%	19	86,4%	22	1,8%	10	26,3%	28	73,7%	38	2,4%
Licenciatura en Pedagogía Infantil		0	0,0%	34	100,0%	34	2,9%	4	5,1%	75	94,9%	79	4,9%
Licenciatura en Primaria		0	-	0	0,0%	-	-	0	0,0%	2	100,0%	2	0,1%
Licenciatura en Educación para la Infancia		0	0,0%	0	0,0%	0	0,0%	0	0,0%	0	0,0%	0	0,0%
Licenciatura en Lingüística y Literatura		1	50,0%	1	50,0%	2	0,2%	0	0,0%	1	62,5%	1	0,1%
Licenciatura en Ciencias Sociales		0	0,0%	0	0,0%	0	0,0%	0		0	62,5%	0	0,0%
Licenciatura en Español e Inglés		1	100,0%	0	0,0%	1	0,1%	5	50,0%	5	62,5%	10	0,6%
Licenciatura en Matemáticas		0	0,0%	0	0,0%	0	0,0%	0	0,0%	2	62,5%	2	0,1%
Matemáticas		0	0,0%	0	0,0%	0	0,0%	2	66,7%	1	62,5%	3	0,2%
Total Facultad		100	35,8%	179	64,2%	279	23,4%	159	34,9%	296	65,1%	455	28,35%
Facultad del Medio Ambiente y Recursos Naturales													
Proyecto	Período	2009 - I						2009 - II					
		H	%	M	%	Total	%	H	%	M	%	Total	%
Ingeniería Forestal		21	48,8%	22	51,2%	43	3,6%	19	44,2%	24	55,8%	43	2,7%
Ingeniería Topográfica		11	78,6%	3	21,4%	14	1,2%	48	64,0%	27	36,0%	75	4,7%
Ingeniería Ambiental		0	0,0%	0	0,0%	0		5	0,0%	2	0,0%	7	0,0%
Administración Ambiental		29	38,7%	46	61,3%	75	6,3%	22	39,3%	34	60,7%	56	3,5%
Administración Deportiva		39	75,0%	13	25,0%	52	4,4%	27	50,9%	26	49,1%	53	3,3%
Tecnología en Topografía		15	48,4%	16	51,6%	31	2,6%	54	77,1%	16	22,9%	70	4,4%
Tecnología en Topografía (diurno)		0	0,0%	0	0,0%	0	0,0%	0	0,0%	0	0,0%	0	0,0%
Tecnología en Saneamiento Ambiental		14	48,3%	15	51,7%	29	2,4%	12	57,1%	9	42,9%	21	1,3%

Tecnología en Gestión Ambiental y Servicios Públicos	10	50,0%	10	50,0%	20	1,7%	17	58,6%	12	41,4%	29	1,8%	
Total Facultad	139	52,7%	125	47,3%	264	22,1%	204	57,6%	150	42,4%	354	22,1%	
Facultad Tecnológica													
Proyecto	Período	2009 - I						2009 - II					
	H	%	M	%	Total	%	H	%	M	%	Total	%	
Tecnología en Mecánica	32	86,5%	5	13,5%	37	3,1%	51	92,7%	4	7,3%	55	3,4%	
Tecnología en Construcciones Civiles	16	61,5%	10	38,5%	26	2,2%	24	64,9%	13	35,1%	37	2,3%	
Tecnología en Electricidad	26	86,7%	4	13,3%	30	2,5%	23	76,7%	7	23,3%	30	1,9%	
Tecnología en Electrónica	42	85,7%	7	14,3%	49	4,1%	60	87,0%	9	13,0%	69	4,3%	
Tecnología en Industrial	30	63,8%	17	36,2%	47	3,9%	15	45,5%	18	54,5%	33	2,1%	
Tecnología en Sistematización de Datos	28	56,0%	22	44,0%	50	4,2%	26	63,4%	15	36,6%	41	2,6%	
Ingeniería Civil	15	68,2%	7	31,8%	22	1,8%	19	76,0%	6	24,0%	25	1,6%	
Ingeniería de Producción	22	50,0%	22	50,0%	44	3,7%	17	39,5%	26	60,5%	43	2,7%	
Ingeniería en Distribución y Redes Eléctricas	3	75,0%	1	25,0%	4	0,3%	6	75,0%	2	25,0%	8	0,5%	
Ingeniería en Telemática	6	60,0%	4	40,0%	10	0,8%	15	62,5%	9	37,5%	24	1,5%	
Ingeniería en Control Electrónico e Instrumentación	9	90,0%	1	10,0%	10	0,8%	6	75,0%	2	25,0%	8	0,5%	
Ingeniería en Control	3	100,0%	0	0,0%	3	0,3%	6	60,0%	4	40,0%	10	0,6%	
Ingeniería en Redes de Computadores	6	100,0%	0	0,0%	6	0,5%	2	66,7%	1	33,3%	3	0,2%	
Ingeniería en Telecomunicaciones	10	76,9%	3	23,1%	13	1,1%	26	78,8%	7	21,2%	33	2,1%	
Ingeniería Eléctrica	0	0,0%	0	0,0%	0	0,0%	0	0,0%	1	100,0%	1	0,1%	
Ingeniería Mecánica (nocturno)	19	100,0%	0	0,0%	19	1,6%	25	83,3%	5	16,7%	30	1,9%	
Total Facultad	267	72,2%	103	27,8%	370	31,0%	321	71,3%	129	28,7%	450	28,0%	
Facultad de Artes - ASAB													
Proyecto	Período	2009 - I						2009 - II					
	H	%	M	%	Total	%	H	%	M	%	Total	%	
Artes Plásticas y Visuales	13	56,5%	10	43,5%	23	1,9%	19	61,3%	12	38,7%	31	1,9%	
Artes Escénicas	5	50,0%	5	50,0%	10	0,8%	11	40,7%	16	0,0%	27	1,7%	
Artes Musicales	8	100,0%	0	0,0%	8	0,7%	13	86,7%	2	13,3%	15	0,9%	
Total ASAB	26	63,4%	15	36,6%	41	3,4%	43	58,9%	30	41,1%	73	4,5%	
Total Universidad													
Facultad	Período	2009 - I						2009 - II					
	H	%	M	%	Total	%	H	%	M	%	Total	%	
Ingeniería	160	67,2%	78	32,8%	238	20,0%	199	72,9%	74	27,1%	273	17,0%	
Ciencias y Educación	100	35,8%	179	64,2%	279	23,4%	159	34,9%	296	65,1%	455	28,3%	
Medio Ambiente y Recursos Naturales	139	52,7%	125	47,3%	264	22,1%	204	57,6%	150	42,4%	354	22,1%	
Tecnológica	267	72,2%	103	27,8%	370	31,0%	321	71,3%	129	28,7%	450	28,0%	
Artes - ASAB	26	63,4%	15	36,6%	41	3,4%	43	58,9%	30	41,1%	73	4,5%	
Universidad Distrital	692	58,1%	500	41,9%	1192	100,0%	926	57,7%	679	42,3%	1605	100,0%	

H: Hombres, M: Mujeres

Fuente: Secretarías Académicas

**Gráfica 15**  
**Graduados pregrado por facultad 2009**



**Tabla 27.**  
**Graduados posgrado según género 2009**

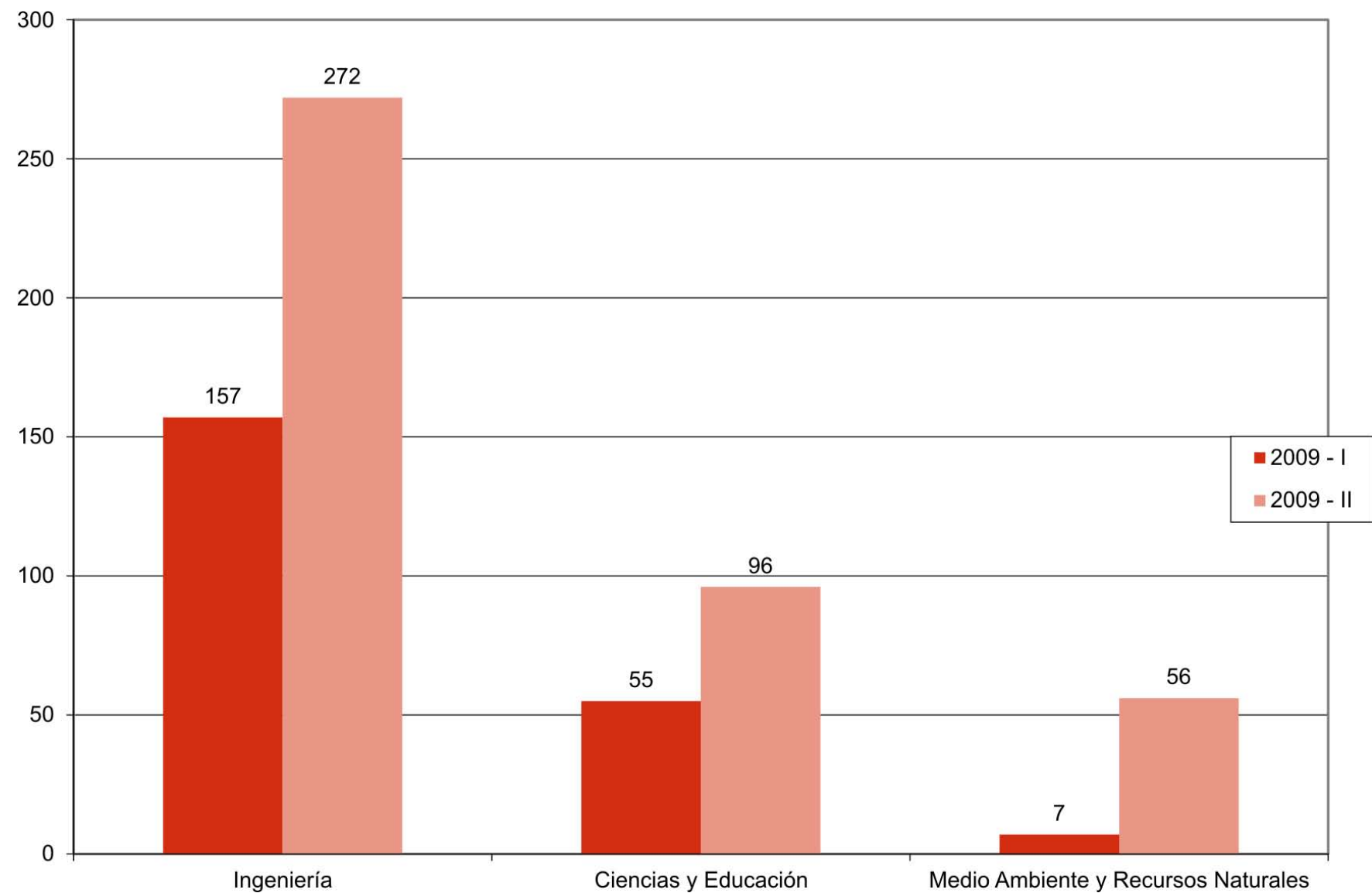
Facultad de Ingeniería							
Proyecto	Período	2009 - I			2009 - II		
		H	M	Total	H	M	Total
Esp. en Bioingeniería		4	5	9	0	0	0
Esp. en Ingeniería de Producción		7	0	7	4	4	8
Esp. en Higiene y Salud Ocupacional		11	20	31	10	33	43
Esp. en Informática Industrial		0	0	0	5	0	5
Esp. en Avalúos		0	0	0	9	3	12
Esp. en Teleinformática		9	2	11	2	1	3
Esp. en Sistemas de Información Geográfica		13	8	21	40	21	61
Esp. en Ingeniería del Software		23	10	33	23	8	31
Esp. en Telecomunicaciones Móviles		12	4	16	9	4	13
Esp. en Gestión de Proyectos de Ingeniería		1	0	1	34	21	55
Esp. en Proyectos Informáticos		9	7	16	16	11	27
Total Especialización		89	56	145	152	106	258
Maestría en Teleinformática		1	2	3	1	0	1
Maestría en Ciencias de la Información		4	4	8	7	0	7
Maestría en Ingeniería Industrial		0	1	1	5	1	6
Total Maestría		5	7	12	13	1	14
Total Facultad		94	63	157	165	107	272
Facultad de Ciencias y Educación							
Proyecto	Período	2009 - I			2009 - II		
		H	M	Total	H	M	Total
Esp. en Infancia Cultura y Desarrollo		0	0	0	1	6	7
Esp. en Educación en Tecnología		0	0	0	0	0	0
Esp. en Educación Matemática		0	1	1	3	5	8
Esp. en Gerencia de Proyectos Educativos Institucionales		3	13	16	2	10	12
Esp. en Pedagogía de la Comunicación y Medios Interactivos		0	0	0	0	5	5
Esp. en Educación y Gestión Ambiental		1	4	5	3	9	12
Esp. en Desarrollo Humano con énfasis en Procesos Afectivos y Creatividad		0	2	2	0	3	3
Esp. en Educación Sexual		0	0	0	0	0	0
Esp. en Lenguaje y Pedagogía de Proyectos		0	0	0	3	9	12
Total Especialización		4	20	24	12	47	59
Maestría en Investigación Social Interdisciplinaria		7	14	21	7	16	23
Maestría en Lingüística		2	8	10	3	11	14
Total Maestría		9	22	31	10	27	37
Total Facultad		13	42	55	22	74	96
Facultad del Medio Ambiente y Recursos Naturales							
Proyecto	Período	2009 - I			2009 - II		
		H	M	Total	H	M	Total
Esp. en Gerencia de Recursos Naturales		2	2	4	5	10	15
Esp. en Diseño de Vías Urbanas Tránsito y Transporte		0	0	0	17	1	18

Esp. en Ambiente y Desarrollo Local	2	1	3	10	13	23
Total Facultad	4	3	7	32	24	56
Total Universidad Distrital						
Facultad	2009 - I			2009 - II		
	H	M	Total	H	M	Total
Ingeniería	94	63	157	165	107	272
Ciencias y Educación	13	42	55	22	74	96
Medio Ambiente y Recursos Naturales	4	3	7	32	24	56
Universidad Distrital	111	108	219	219	205	424

H: Hombres, M: Mujeres

Fuente: Secretarías Académicas

**Gráfica 16.**  
**Graduados posgrado por facultad 2009**







UNIVERSIDAD DISTRITAL  
FRANCISCO JOSÉ DE CALDAS

5

*Estadísticas  
Consolidadas*

*Universidad Distrital*  
Francisco José de Caldas

Oficina Asesora de  
Planeación y Control

Boletín estadístico

**Tabla 28.**  
**Inscritos a pregrado 2005 - 2009**

Facultad de Ingeniería										
Proyecto	2005-I	2005-II	2006-I	2006-II	2007-I	2007-II	2008-I	2008-II	2009-I	2009-II
Ingeniería Catastral y Geodesia	329	250	355	249	326	185	255	207	245	181
Ingeniería de Sistemas	2157	1211	1992	1327	1785	814	1912	910	1.534	749
Ingeniería Eléctrica	214	164	271	193	235	147	294	158	261	212
Ingeniería Electrónica	1993	969	1797	805	1323	527	1385	544	1.074	463
Ingeniería Industrial	2159	1316	2334	1321	1972	947	2126	1099	1.940	998
Total Facultad	6852	3910	6749	3895	5641	2620	5972	2918	5.054	2.603
Facultad de Ciencias y Educación										
Proyecto	2005-I	2005-II	2006-I	2006-II	2007-I	2007-II	2008-I	2008-II	2009-I	2009-II
Licenciatura en Física	232	134	172	108	122	70	129	79	106	89
Licenciatura en Biología	571	411	469	319	370	198	338	197	287	177
Licenciatura en Química	440	301	367	187	266	129	252	138	262	154
Licenciatura en Educación Básica con énfasis en Matemáticas	125	105	138	130	110	82	109	77	100	97
Licenciatura en Educación Básica con énfasis en Ciencias Sociales	553	434	417	351	441	287	509	336	495	281
Licenciatura en Educación Básica con énfasis en Humanidades y Lengua Castellana	503	379	367	326	295	191	233	181	230	141
Licenciatura en Educación Básica con énfasis en Inglés	771	575	616	593	611	355	643	445	592	346
Licenciatura en Pedagogía Infantil	758	493	587	466	486	281	478	280	400	239
Licenciatura en Educación Básica con énfasis en Educación Artística	238	210	169	137	141	100	146	111	171	135
Matemáticas	247	179	276	163	218	113	194	142	234	117
Total Facultad	4438	3221	3578	2780	3060	1806	3031	1986	2877	1776
Facultad del Medio Ambiente y Recursos Naturales										
Proyecto	2005-I	2005-II	2006-I	2006-II	2007-I	2007-II	2008-I	2008-II	2009-I	2009-II
Ingeniería Ambiental	887	704	988	642	904	485	1313	768	1.512	877
Ingeniería Forestal	205	173	211	134	167	113	191	130	229	157
Ingeniería Topográfica	105	97	105	86	132	62	139	79	114	116
Administración Ambiental	176	180	243	215	206	178	268	199	284	230
Administración Deportiva	237	316	348	151	186	117	178	167	200	130
Administración Deportiva (nocturna)	-	-	-	170	140	92	157	102	132	84
Tecnología en Administración Deportiva	158	0	0	0	0	0	0	0	0	0
Tecnología en Topografía	137	140	109	110	122	94	123	124	115	103
Tecnología en Topografía (diurna)	126	161	166	156	197	145	77	112	127	138
Tecnología en Gestión Ambiental y Servicios Públicos	312	364	366	408	405	262	273	233	279	320
Tecnología en Gestión Ambiental y Servicios Públicos (convenio SED 174)	-	-	-	-	102	137	0	145	184	0
Tecnología en Saneamiento Ambiental	278	268	326	305	287	266	338	253	272	290
Tecnología en Saneamiento Ambiental (convenio SED 174)	-	-	-	80	104	-	66	59	83	0
Total Facultad	2621	2403	2862	2457	2952	1951	3123	2371	3531	2445
Facultad Tecnológica										
Proyecto	2005-I	2005-II	2006-I	2006-II	2007-I	2007-II	2008-I	2008-II	2009-I	2009-II
Tecnología en Electricidad	208	235	225	220	212	162	201	151	147	181
Tecnología en Electricidad (convenio SED 174)								24	25	0

Tecnología en Electrónica	1149	869	1250	651	949	455	657	406	614	437
Tecnología en Electrónica (convenio SED 174)	-	-	267	117	182	-	52	64	57	0
Tecnología en Mecánica	698	521	754	561	803	432	632	404	557	350
Tecnología en Mecánica (Convenio SED 174)								53	43	0
Tecnología en Industrial	1060	948	1110	960	1154	661	832	655	822	631
Tecnología en Industrial (convenio SED 174)								90	87	0
Tecnología en Sistematización de Datos	1148	1038	1082	951	1026	556	644	454	528	395
Tecnología en Sistematización de Datos (convenio SED 174)								89	90	0
Tecnología en Construcciones Civiles	494	479	788	397	669	358	771	443	627	485
Tecnología en Construcciones Civiles (convenio SED 179)	-	-	128	122	142	-	56	59	103	0
Ingeniería en Control	67	64	37	54	76	82	88	59	84	90
Ingeniería en Distribución y Redes Eléctricas	22	25	27	28	30	36	41	19	-	-
Ingeniería en Telecomunicaciones	89	88	90	110	150	109	111	115	129	137
Ingeniería Mecánica	67	89	74	55	96	82	104	114	120	115
Ingeniería en Redes de Computadores	53	55	-	-	-	-	-	-	-	-
Ingeniería Eléctrica (ciclo propedeúico)								38	77	69
Ingeniería en Telemática	-	-	103	109	76	68	70	65	71	82
Ingeniería Civil	77	71	103	111	78	70	61	83	83	86
Ingeniería de Producción	131	152	122	156	150	119	103	93	91	100
Total	5263	4634	6160	4602	5793	3190	4423	3478	4355	3158
Facultad de Artes - ASAB										
Proyecto	2005-I	2005-II	2006-I	2006-II	2007-I	2007-II	2008-I	2008-II	2009-I	2009-II
Artes Plásticas y Visuales	474	311	453	390	452	333	463	311	425	284
Artes Escénicas	0	280	0	351	0	241	0	240	0	373
Artes Musicales	312	190	284	248	353	208	347	204	280	275
Total Facultad	786	781	737	989	805	782	810	755	705	932
Total Universidad Distrital										
Facultad	2005-I	2005-II	2006-I	2006-II	2007-I	2007-II	2008-I	2008-II	2009-I	2009-II
Ingeniería	6852	3910	6749	3895	5641	2620	5972	2918	5.054	2.603
Ciencias y Educación	4438	3221	3578	2780	3060	1806	3031	1986	2.877	1.776
Medio Ambiente y Recursos Naturales	2621	2403	2862	2457	2952	1951	3123	2371	3.531	2.445
Tecnológica	5263	4634	6160	4602	5793	3190	4423	3478	4.355	3.158
Artes - ASAB	786	781	737	989	805	782	810	755	705	932
Sin requisitos							634	-	893	-
Universidad Distrital	19960	14949	20086	14723	18251	10349	17993	11508	17415	10914

Fuente: Boletines estadísticos, Oficina Asesora de Sistemas.

A partir del año 2003 los Proyectos en Administración Deportiva y Tecnología en Administración Deportiva, pertenecen a la Universidad, antes del 2006 los Proyectos de la Facultad de Artes - ASAB se dictaban en convenio con el IDCT.

Nota: En el 2008-1 se inscribieron 634 personas que no reúnen Los requisitos de admisión vía WEB en el 2008-1 y no se contabilizaron.

Gráfica 17.  
Evolución Inscritos, matriculados a primer semestre 2000 - 2009 pregrado



**Tabla 29.**  
**Estudiantes matriculados a primer semestre 2005 - 2009**

Facultad de Ingeniería										
Proyecto	2005-I	2005-II	2006-I	2006-II	2007-I	2007-II	2008-I	2008-II	2009-I	2009-II
Ingeniería Electrónica	121	118	109	113	115	115	122	121	110	116
Ingeniería Industrial	124	119	118	119	118	120	115	105	110	112
Ingeniería de Sistemas	121	120	110	109	118	116	117	111	127	121
Ingeniería Catastral y Geodesia	120	120	120	117	117	116	119	115	119	119
Ingeniería Eléctrica	61	78	60	71	69	73	80	76	85	78
Total Facultad	547	555	517	529	537	540	553	528	551	546
Facultad de Ciencias y Educación										
Proyecto	2005-I	2005-II	2006-I	2006-II	2007-I	2007-II	2008-I	2008-II	2009-I	2009-II
Licenciatura en Física	80	80	78	75	75	55	69	56	77	54
Licenciatura en Biología	80	79	71	73	78	73	79	71	91	76
Licenciatura en Educación Básica con énfasis en Matemáticas	75	71	68	64	70	64	63	46	75	70
Licenciatura en Química	81	77	76	77	80	78	75	70	74	74
Licenciatura en Educación Básica con énfasis en Ciencias Sociales	82	78	72	74	78	79	80	79	81	81
Licenciatura en Educación Básica con énfasis en Humanidades y Lengua Castellana	81	80	80	71	74	77	77	75	75	80
Licenciatura en Educación Básica con énfasis en Inglés	80	80	77	74	79	76	73	73	80	79
Licenciatura en Pedagogía Infantil	75	71	78	74	70	71	67	73	70	66
Licenciatura en Educación Básica con énfasis en Educación Artística	62	61	61	62	61	57	62	52	59	54
Matemáticas	65	58	52	63	67	60	63	69	68	65
Total Facultad	761	735	713	707	732	690	708	664	750	699
Facultad del Medio Ambiente y Recursos Naturales										
Proyecto	2005-I	2005-II	2006-I	2006-II	2007-I	2007-II	2008-I	2008-II	2009-I	2009-II
Ingeniería Forestal	42	42	43	40	60	60	63	52	53	61
Ingeniería Ambiental	80	81	74	75	69	79	82	86	79	88
Tecnología en Topografía	40	40	41	38	40	40	37	32	36	42
Tecnología en Topografía (diurna)	40	39	36	38	37	36	39	37	37	37
Ingeniería Topográfica	40	45	55	46	78	42	57	48	68	72
Tecnología en Gestión Ambiental y Servicios Públicos	61	59	73	74	73	77	75	82	76	76
Tecnología en Gestión Ambiental y Servicios Públicos (convenio SED 174)	-	-	-	-	77	79	-	66	0	0
Tecnología en Saneamiento Ambiental	63	60	61	56	60	65	78	82	75	56
Tecnología en Saneamiento Ambiental (convenio SED 174)	-	-	-	60	80	0	34	30	0	0
Administración Ambiental	64	69	81	84	76	87	71	73	77	81
Administración Deportiva	46	79	38	41	36	42	35	29	38	38
Administración Deportiva (nocturna)	-	-	39	40	39	42	34	35	38	44
Tecnología en Administración Deportiva	37	0	0	0	0	0	0	-	-	-
Total Facultad	513	514	541	592	725	649	605	652	577	595
Facultad Tecnológica										
Proyecto	2005-I	2005-II	2006-I	2006-II	2007-I	2007-II	2008-I	2008-II	2009-I	2009-II
Tecnología en Electricidad	87	92	81	83	85	86	85	85	82	93

Tecnología en Electricidad (convenio SED 174)	-	-	-	-	-	-	-	14	0	0
Tecnología en Electrónica	120	123	82	54	59	60	88	115	120	115
Tecnología en Electrónica (convenio SED 174)	-	-	79	62	69	0	32	39	0	0
Tecnología en Mecánica	100	100	98	93	97	101	100	94	100	100
Tecnología en Mecánica (convenio SED 174)	-	-	-	-	-	-	-	29	0	0
Tecnología en Industrial	90	88	101	81	90	90	105	103	122	125
Tecnología en Industrial (convenio SED 174)	-	-	-	-	-	-	-	43	0	0
Tecnología en Sistematización de Datos	119	119	116	56	59	60	103	112	118	123
Tecnología en Sistematización de Datos (convenio SED 174)	-	-	-	-	-	-	-	47	0	0
Tecnología en Construcciones Civiles	91	90	89	86	91	96	88	93	93	93
Tecnología en Construcciones Civiles (convenio SED 179)	-	-	79	64	73	0	35	39	0	0
Ingeniería en Control	30	29	26	29	28	30	35	36	38	41
Ingeniería en Distribución y Redes Eléctricas	18	24	24	25	30	29	20	0	0	0
Ingeniería de Producción	30	52	15	62	63	60	61	61	61	51
Ingeniería en Telecomunicaciones	30	30	30	33	32	30	37	36	42	42
Ingeniería Mecánica	41	40	39	30	30	30	36	35	37	37
Ingeniería en Redes de Computadores	30	30	-	-	-	-	-	-	-	-
Ingeniería Eléctrica (ciclo propedeúico)	-	-	-	-	-	-	-	19	32	30
Ingeniería en Telemática	-	-	29	47	30	30	59	58	50	52
Ingeniería Civil	30	41	38	34	31	30	35	35	36	34
Total Facultad	816	858	926	839	867	732	919	1093	931	936
Facultad de Artes - ASAB										
Proyecto	2005-I	2005-II	2006-I	2006-II	2007-I	2007-II	2008-I	2008-II	2009-I	2009-II
Artes Plásticas y Visuales	35	36	35	36	33	36	36	36	37	35
Artes Escénicas	-	68	-	70	-	72	0	68	-	74
Artes Musicales	36	36	35	36	37	35	37	35	37	36
TOTAL	71	140	70	142	70	143	73	139	74	145
Total Universidad Distrital										
FACULTAD	2005-I	2005-II	2006-I	2006-II	2007-I	2007-II	2008-I	2008-II	2009-I	2009-II
Ingeniería	547	555	517	529	537	540	553	528	551	546
Ciencias y Educación	761	735	713	707	732	690	708	664	750	699
Medio Ambiente y Recursos Naturales	513	514	541	592	725	649	605	652	577	595
Tecnológica	816	858	926	839	867	732	919	1093	931	936
Artes - ASAB	71	140	70	142	70	143	73	139	74	145
TOTAL	2708	2802	2767	2809	2931	2754	2858	3076	2883	2921

Fuente: Boletines estadísticos, Oficina Asesora de Sistemas

A partir de 2005, Ingeniería en Control Electrónico e Instrumentación se denomina Ingeniería en Control, e Ingeniería en Redes de Computadores, Ingeniería en Telemática.

**Tabla 30.**  
**Estudiantes matriculados a pregrado 2005 - 2009**

Facultad de Ingeniería										
Proyecto	2005-I	2005-II	2006-I	2006-II	2007-I	2007-II	2008 - I	2008-II	2009-I	2009-II
Ingeniería Electrónica	1411	1330	1251	1235	1276	1253	1325	1350	1379	1401
Ingeniería Eléctrica	194	256	304	333	377	419	456	506	574	635
Ingeniería Industrial	1459	1361	1274	1337	1361	1312	1352	1351	1376	1310
Ingeniería de Sistemas	1399	1390	1317	1363	1325	1303	1329	1379	1493	1481
Ingeniería de Sistemas (convenio Universidad de la Amazonía)	2	31	-	69	-	-	15	0	5	5
Ingeniería Catastral y Geodesia	1132	1157	1102	1123	1111	1094	1091	1069	1156	1181
Total Facultad	5597	5525	5248	5460	5450	5381	5568	5655	5983	6013
Facultad de Ciencias y Educación										
Proyecto	2005-I	2005-II	2006-I	2006-II	2007-I	2007-II	2008 - I	2008-II	2009-I	2009-II
Licenciatura en Física	641	628	661	647	689	628	620	587	663	672
Licenciatura en Biología	702	721	718	731	762	728	714	719	775	789
Licenciatura en Matemáticas	57	3	25	14	23	9	17	8	4	7
Licenciatura en Química	660	637	681	674	715	682	632	652	666	655
Licenciatura en Ciencias Sociales	42	23	13	11	16	14	10	7	6	11
Licenciatura en Lingüística y Literatura	35	20	8	19	7	4	9	6	5	6
Licenciatura en Lenguas Modernas Español e Inglés	72	35	19	29	12	8	13	12	6	6
Licenciatura en Primaria	2	1	1	1	0	0	1	2	2	2
Licenciatura en Educación para la Infancia	41	14	9	7	4	1	2	2	5	7
Licenciatura en Educación Básica con Énfasis en Matemáticas	442	427	482	452	509	506	495	493	556	575
Licenciatura en Educación Básica con Énfasis en Ciencias Sociales	629	661	703	714	766	776	737	726	769	781
Licenciatura en Educación Básica con Énfasis en Humanidades y Lengua Castellana	648	678	686	687	726	707	721	710	729	746
Licenciatura en Educación Básica con Énfasis en Inglés	618	670	686	683	746	720	727	705	742	731
Licenciatura en Pedagogía Infantil	679	722	742	738	765	751	710	734	721	748
Licenciatura en Educación Básica con Énfasis en Educación Artística	355	401	455	503	542	552	577	590	589	613
Matemáticas	122	162	190	198	234	245	283	306	338	353
Total Facultad	5745	5803	6079	6108	6516	6331	6268	6259	6576	6702
Facultad del Medio Ambiente y Recursos Naturales										
Proyecto	2005-I	2005-II	2006-I	2006-II	2007-I	2007-II	2008 - I	2008-II	2009-I	2009-II
Administración Ambiental	663	662	706	722	772	799	765	789	757	771
Administración Deportiva	908	909	753	781	737	661	605	545	505	499
Administración Deportiva (nocturna)	-	-	105	132	163	186	192	198	215	237
Ingeniería Ambiental	161	236	301	357	399	441	501	555	628	686
Ingeniería Forestal	657	644	616	628	605	563	586	586	569	607
Ingeniería Topográfica	585	588	558	522	537	539	556	538	572	639
Tecnología en Administración Deportiva	69	69	-	-	-	-	-	-	-	-
Tecnología en Gestión Ambiental y Servicios Públicos	551	524	537	536	551	562	561	596	605	632
Tecnología en Gestión Ambiental y Servicios Públicos (convenio SED 174)	-	-	-	-	76	-	136	190	179	176
Tecnología en Saneamiento Ambiental	645	577	534	529	521	546	572	585	616	630
Tecnología en Saneamiento Ambiental (convenio SED 174)	-	-	-	60	133	123	147	161	158	152



Tecnología en Topografía	284	297	276	261	245	269	266	276	290	317
Tecnología en Topografía (diurna)	233	251	253	257	238	257	255	269	284	302
TOTAL	4756	4757	4639	4785	4977	4946	5142	5288	5378	5648
Facultad Tecnológica										
Proyecto	2005-I	2005-II	2006-I	2006-II	2007-I	2007-II	2008 - I	2008-II	2009-I	2009-II
Tecnología en Electricidad	594	575	598	599	583	572	567	596	655	706
Tecnología en Electricidad (convenio SED 174)	-	-	-	-	-	-	-	14	10	11
Tecnología en Electrónica	846	891	909	838	856	765	640	745	854	862
Tecnología en Electrónica (convenio SED 174)	-	-	79	128	174	141	159	174	159	171
Tecnología en Mecánica	492	513	561	566	574	614	641	624	719	733
Tecnología en Mecánica (convenio SED 174)	-	-	-	-	-	-	-	29	26	20
Tecnología en Industrial	705	684	720	671	705	690	649	736	809	849
Tecnología en Industrial (convenio SED 174)	-	-	-	-	-	-	-	43	38	36
Tecnología en Sistematización de Datos	865	817	837	645	712	687	708	707	810	818
Tecnología en Sistematización de Datos (convenio SED 1749)	-	-	-	-	-	-	-	47	33	47
Tecnología en Construcciones Civiles	650	629	590	577	631	577	614	627	739	742
Tecnología en Construcciones Civiles (convenio SED 179)	-	-	79	130	173	143	143	164	173	193
Ingeniería en Control Electrónico e Instrumentación	154	205	187	158	177	138	71	88	83	67
Ingeniería en Control	-	-	54	71	94	121	146	177	205	231
Ingeniería de Producción	206	242	301	315	370	385	377	424	477	469
Ingeniería en Distribución y Redes Eléctricas	134	118	138	152	168	177	168	135	112	108
Ingeniería en Telecomunicaciones	202	229	240	252	283	278	230	276	306	330
Ingeniería Mecánica	271	269	299	278	279	277	295	289	308	304
Ingeniería en Redes de Computadores	186	180	163	76	104	82	43	25	27	18
Ingeniería Eléctrica (ciclo propedeúico)	-	-	-	-	-	-	-	19	80	108
Ingeniería en Telemática	-	-	57	100	138	169	216	256	306	323
Ingeniería Civil	195	212	216	222	250	256	276	304	328	331
Total Facultad	5500	5564	6028	5778	6271	6072	5943	6499	7257	7477
Proyecto	2005-I	2005-II	2006-I	2006-II	2007-I	2007-II	2008 - I	2008-II	2009-I	2009-II
Especialización Tecnológica en Control Electrónico e Instrumentación	-	-	-	-	-	-	-	-	-	-
Especialización Tecnológica en Redes y Distribución Eléctrica	-	-	-	-	-	-	-	-	-	-
Especialización Tecnológica en Telecomunicaciones	-	-	-	-	3	1	1	-	-	-
Especialización Tecnológica en Mecánica	-	-	-	-	-	-	-	-	-	-
Especialización Tecnológica en Sistemas Avanzados de Producción	-	-	-	-	-	-	-	-	-	-
Especialización Tecnológica en Redes de Computadores	-	-	-	-	-	-	-	-	-	-
Especialización Tecnológica en Diseño y Construcción de Vías	1	-	-	-	-	-	-	-	-	-
Total	1	0			3	1	1			
Total Facultad	5501	5564	6028	5778	6274	6073	5944	6499	7257	7477
Facultad de Artes - ASAB										
Proyecto	2005-I	2005-II	2006-I	2006-II	2007-I	2007-II	2008 - I	2008-II	2009-I	2009-II
Artes Plásticas y Visuales	351	351	341	356	367	385	396	374	407	413
Artes Escénicas	242	309	280	297	279	337	281	327	294	359
Artes Musicales	273	293	310	317	333	342	351	356	401	431
Total Facultad	866	953	931	970	979	1064	1028	1057	1102	1203

Total Universidad Distrital										
Facultad	2005-I	2005-II	2006-I	2006-II	2007-I	2007-II	2008 - I	2008-II	2009-I	2009-II
Ingeniería	5597	5525	5248	5460	5450	5381	5568	5655	5983	6013
Ciencias y Educación	5745	5803	6079	6108	6516	6331	6268	6259	6576	6702
Medio Ambiente y Recursos Naturales	4756	4757	4639	4785	4977	4946	5142	5288	5378	5648
Tecnológica	5501	5564	6028	5778	6274	6073	5944	6499	7257	7477
Artes - ASAB	866	953	931	970	979	1064	1028	1057	1102	1203
Total Universidad Distrital	22465	22602	22925	23101	24196	23795	23950	24758	26296	27043

Fuente: Boletines Estadísticos, Oficina Asesora de Sistemas

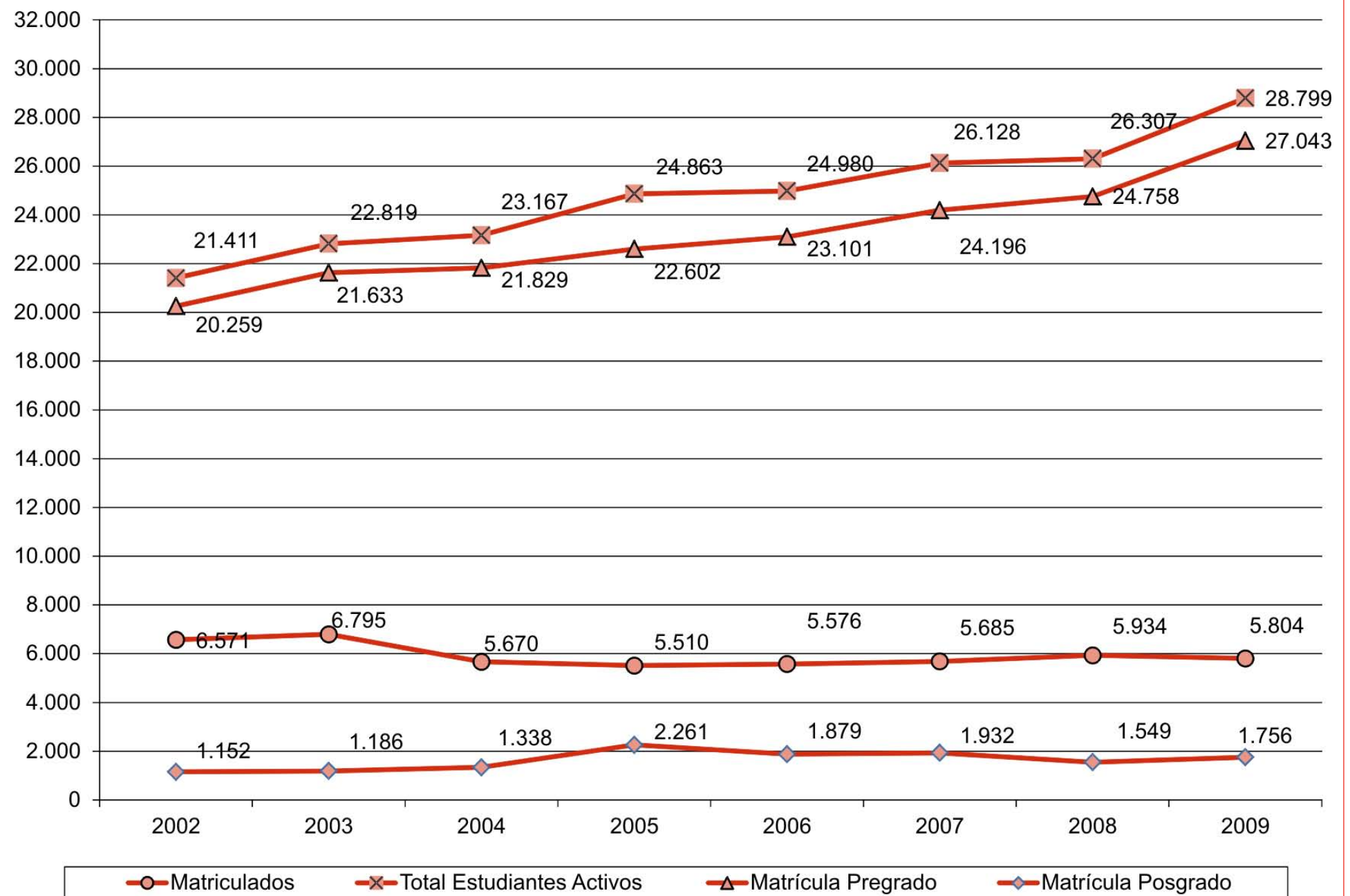
**Tabla 31.**  
**Estudiantes matriculados a posgrado 2005 - 2009**

Facultad de Ingeniería										
Proyecto	2005-I	2005-II	2006-I	2006-II	2007-I	2007-II	2008 - I	2008-II	2009-I	2009-II
Esp. en Bioingeniería	27	45	12	8	29	28	17	9	11	10
Esp. en Ingeniería de Producción	28	82	32	18	37	24	32	38	44	46
Esp. en Higiene y Salud Ocupacional	70	100	52	64	73	88	82	88	98	72
Esp. en Telecomunicaciones Móviles	77	81	58	37	65	35	39	46	25	39
Esp. en Informática Industrial	0	16	8	8	16	4	12	15	10	17
Esp. en Avalúos	5	35	31	48	69	41	69	79	56	70
Esp. en Teleinformática	113	111	55	60	78	20	20	26	32	34
Esp. en Teleinformática (Neiva)	20	20	20	20	20	36	24	24	20	0
Esp. en Sistemas de Información Geográfica	35	87	50	91	71	82	88	80	79	51
Esp. en Gestión de Proyectos de Ingeniería	158	196	206	240	239	92	60	83	118	123
Esp. en Ingeniería del Software	66	91	49	43	48	64	80	70	114	121
Esp. en Ingeniería de Software (Córdoba)	30	41	30	30	-	-	-	11	11	11
Esp. en Ingeniería de Software (Amazonía)	-	-	-	-	-	12	12	12	12	12
Esp. en Proyectos Informáticos	33	54	48	66	49	42	37	47	70	86
Total Especialización	662	959	651	733	794	568	572	628	700	692
Maestría en Teleinformática	124	118	31	41	52	19	36	14	13	12
Maestría en Ciencias de la Información	114	138	101	173	219	182	161	182	185	205
Maestría en Ingeniería Industrial	24	33	34	36	60	71	79	85	89	109
Total Maestría	262	289	166	250	331	272	276	281	287	326
Total	924	1248	817	983	1125	840	848	909	987	1018
Facultad de Ciencias y Educación										
Proyecto	2005-I	2005-II	2006-I	2006-II	2007-I	2007-II	2008 - I	2008-II	2009-I	2009-II
Esp. en Infancia Cultura y Desarrollo	38	36	44	44	70	40	38	24	36	13
Esp. en Educación en Tecnología	31	32	31	16	17	9	11	11	18	18
Esp. en Educación Matemática	52	40	61	15	32	23	29	13	33	20
Esp. en Educación Sexual	-	-	-	-	-	-	-	-	-	-
Esp. en Gerencia de Proyectos Educativos Institucionales	58	89	71	55	32	39	41	38	41	36
Esp. en Lenguaje y Pedagogía de Proyectos	21	26	22	17	19	15	19	23	20	12
Esp. en Pedagogía de la Comunicación y Medios Interactivos	52	65	76	37	54	15	22	8	28	17
Esp. en Educación y Gestión Ambiental	78	78	91	48	102	92	104	123	111	109
Esp. en Desarrollo Humano con énfasis en Procesos Afectivos y Creatividad	84	106	132	92	54	53	78	40	50	42
Esp. en Metodología y Aprendizaje del Español	-	-	-	-	-	-	-	-	-	-
Total Especialización	414	472	528	324	380	286	342	280	337	267
Maestría en Lingüística	81	68	85	79	86	80	91	67	78	63
Maestría en Investigación Social Interdisciplinaria	134	151	171	122	181	168	161	110	137	97
Maestría en Comunicación Educación										24
Maestría en Pedagogía de la Lengua Materna										14
Total Maestría	215	219	256	201	267	248	252	177	215	198
Doctorado Interinstitucional en Educación	-	-	0	7	23	31	36	36	36	35

Total Doctorado	-	-	0	7	23	31	36	36	36	35
Total	629	691	784	532	670	565	630	493	588	500
Facultad del Medio Ambiente y Recursos Naturales										
Proyecto	2005-I	2005-II	2006-I	2006-II	2007-I	2007-II	2008 - I	2008-II	2009-I	2009-II
Esp. en Gerencia de Recursos Naturales	165	197	170	192	18	43	40	45	18	56
Esp. en Gerencia de Recursos Naturales (convenio Universidad del Chocó)	-	-	-	33	33	10	8	8	36	36
Esp. en Diseño de Vías Urbanas Tránsito y Transporte	24	25	13	38	35	22	18	37	19	62
Esp. en Ambiente y Desarrollo Local	70	100	101	101	51	37	56	57	60	61
Total Especialización	259	322	284	364	137	112	122	147	133	215
Maestría en Desarrollo Sustentable y Gestión Ambiental	-	-	-	-	-	-	-	-	-	23
Total Maestría	-	-	-	-	-	-	-	-	-	23
Total	259	322	284	364	137	112	122	147	133	238
Posgrado										
Facultad	2005-I	2005-II	2006-I	2006-II	2007-I	2007-II	2008 - I	2008-II	2009-I	2009-II
Ingeniería	924	1248	817	983	1125	840	848	909	987	1018
Ciencias y Educación	629	691	784	532	670	565	630	493	588	500
Medio Ambiente y Recursos Naturales	259	322	284	364	137	112	122	147	133	238
TOTAL	1812	2261	1885	1879	1932	1517	1600	1549	1708	1756
Proyecto	2005-I	2005-II	2006-I	2006-II	2007-I	2007-II	2008 - I	2008-II	2009-I	2009-II
Total Pregrado	22465	22602	22925	23101	24196	23795	23950	24758	26296	27043
Total Especialización	1335	1753	1463	1421	1311	966	1036	1055	1170	1197
Total Maestría	477	508	422	451	598	520	528	458	502	524
Total Doctorado	-	-	0	7	23	31	36	36	36	35
Total	24277	24863	24810	24980	26128	25312	25550	26307	28004	28799

Fuente: Boletines estadísticos, Oficina Asesora de Sistemas

Gráfica 18.  
Evolución matrícula total según nivel 2002 - 2009



**Tabla 32.**  
**Graduados pregrado 2005 - 2009**

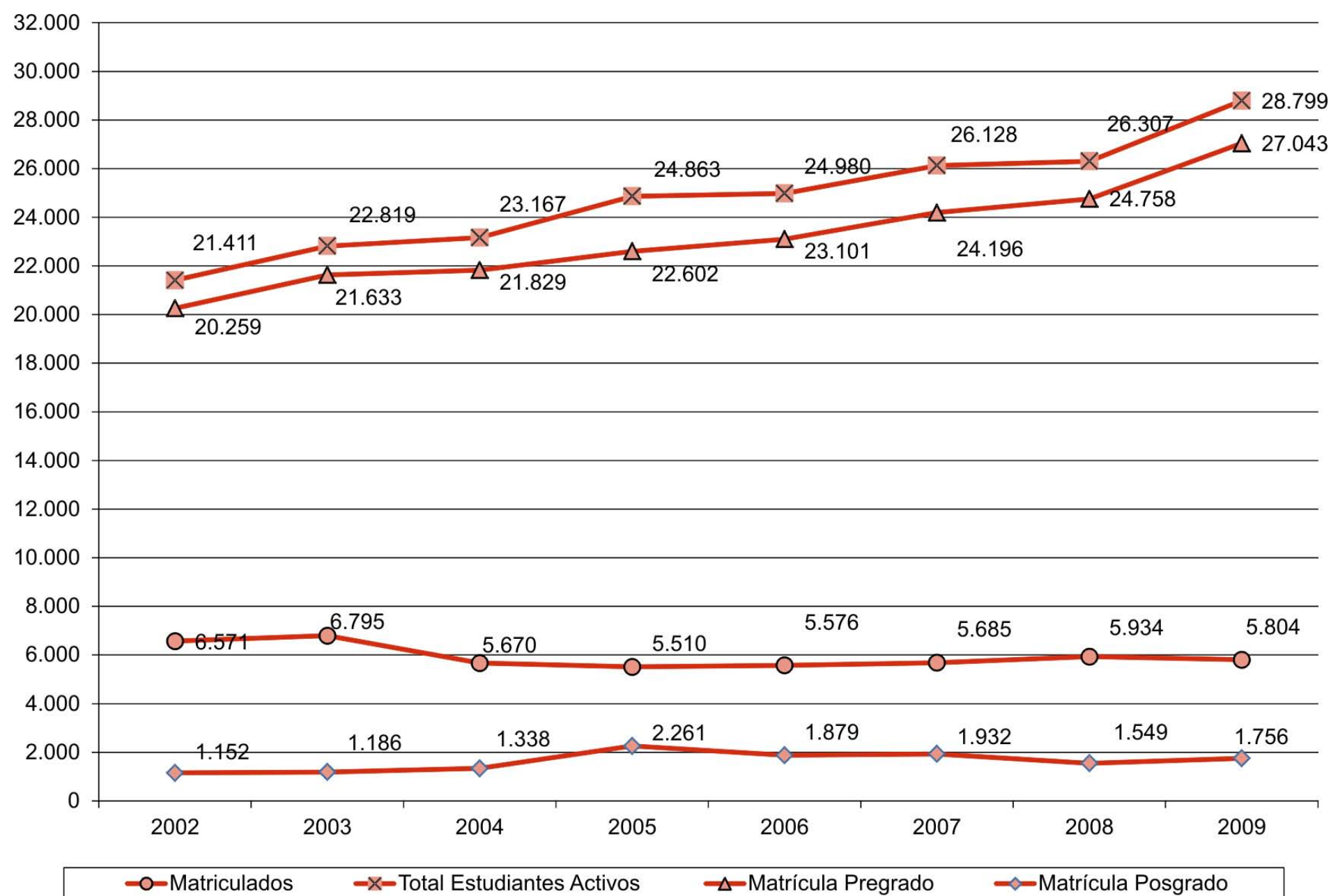
Facultad de Ingeniería										
Proyecto	2005-I	2005-II	2006-I	2006-II	2007-I	2007-II	2008-I	2008-II	2009-I	2009-II
Ingeniería Catastral y Geodesia	42	59	83	55	37	51	56	94	44	52
Ingeniería Eléctrica									3	7
Ingeniería Electrónica	64	70	68	32	68	65	31	70	63	58
Ingeniería Industrial	63	93	123	49	76	91	70	89	82	80
Ingeniería de Sistemas (convenio Universidad de la Amazonia)	-	12	13	19	6	25	0	0	0	0
Ingeniería de Sistemas	30	44	53	28	41	57	51	62	46	76
Total Facultad	199	278	340	183	228	289	208	315	238	273
Facultad de Ciencias y Educación										
Proyecto	2005-I	2005-II	2006-I	2006-II	2007-I	2007-II	2008-I	2008-II	2009-I	2009-II
Licenciatura en Biología	22	44	36	39	46	45	34	32	38	30
Licenciatura en Física	8	24	25	22	18	36	32	31	15	33
Licenciatura en Matemáticas	21	31	11	27	19	9	9	1	-	2
Licenciatura en Química	27	46	28	31	35	69	47	68	51	42
Licenciatura en Ciencias Sociales	13	65	17	28	7	18	2	11	-	-
Licenciatura en Educación Básica con énfasis en Matemáticas	-	13	22	21	4	22	22	34	18	30
Licenciatura en Educación Básica con énfasis en Ciencias Sociales	-	10	23	6	14	37	28	49	36	67
Licenciatura en Educación Básica con énfasis en Humanidades y Lengua Castellana	-	14	35	42	40	47	42	44	29	72
Licenciatura en Educación Básica con énfasis en Inglés	-	20	22	23	24	33	48	57	33	46
Licenciatura en Lingüística y Literatura	12	31	12	19	1	11	3	4	2	1
Licenciatura en Lenguas Modernas Español e Inglés	31	34	25	28	3	8	3	6	1	10
Licenciatura en Primaria	-	1	-	2	-	-	0	2	-	2
Licenciatura en Pedagogía Infantil	-	33	33	54	36	79	33	67	34	79
Licenciatura en Educación para la Infancia	18	24	15	2	-	3	6	2	-	-
Licenciatura en Educación Básica con énfasis en Educación Artística	-	-	-	-	11	16	6	23	22	38
Matemáticas	-	-	-	-	-	-	-	-	-	3
Total Facultad	152	390	304	344	258	433	315	431	279	455
Facultad del Medio Ambiente y Recursos Naturales										
Proyecto	2005-I	2005-II	2006-I	2006-II	2007-I	2007-II	2008-I	2008-II	2009-I	2009-II
Administración Ambiental	20	32	47	23	51	65	38	84	75	56
Administración Deportiva	36	64	62	53	72	73	51	41	52	53
Ingeniería Forestal	35	34	38	46	49	41	36	32	43	43
Ingeniería Topográfica	39	56	59	52	37	29	47	32	14	75
Ingeniería Ambiental	-	-	-	-	-	-	-	-	-	7
Tecnología en Administración Deportiva	2	1	0	0	2	1	-	-	-	-
Tecnología en Gestión Ambiental y Servicios Públicos	36	40	36	55	23	14	16	30	20	29
Tecnología en Saneamiento Ambiental	49	56	41	51	25	38	18	32	29	21
Tecnología en Servicios Públicos Sanitarios	-	-	-	-	0	0	-	-	-	-
Tecnología en Topografía	5	17	2	10	17	14	7	18	31	70
Tecnología en Topografía (diurna)	0	12	13	8	3	7	9	8	-	-
Total Facultad	222	312	298	298	279	282	222	277	264	354

Facultad Tecnológica										
Proyecto	2005-I	2005-II	2006-I	2006-II	2007-I	2007-II	2008-I	2008-II	2009-I	2009-II
Tecnología en Construcciones Civiles	25	60	41	29	34	23	38	10	26	37
Tecnología en Electricidad	23	20	24	12	12	16	37	23	30	30
Tecnología en Electrónica	46	34	52	53	39	69	68	36	49	69
Tecnología en Industrial	78	44	56	84	43	53	81	14	47	33
Tecnología en Mecánica	44	16	5	32	11	41	23	35	37	55
Tecnología en Sistematización de Datos	78	64	51	24	25	32	62	10	50	41
Ingeniería en Control Electrónico e Instrumentación	2	3	16	8	0	29	35	7	10	8
Ingeniería en Control	-	-	-	-	14	2	3	5	3	10
Ingeniería en Distribución y Redes Eléctricas	8	9	5	9	9	19	9	22	4	8
Ingeniería Eléctrica	-	-	-	-	-	-	-	-	-	1
Ingeniería de Producción	-	-	11	35	14	51	44	16	44	43
Ingeniería en Telecomunicaciones	2	16	6	12	13	29	24	11	13	33
Ingeniería en Telemática	-	-	-	-	-	-	16	1	10	24
Ingeniería Mecánica	17	13	22	44	7	40	41	9	19	30
Ingeniería en Redes de Computadores	8	13	16	21	15	37	23	5	6	3
Ingeniería Civil	17	23	12	9	11	21	20	8	22	25
Total Facultad	348	315	317	372	247	462	524	212	370	450
Proyecto	2005-I	2005-II	2006-I	2006-II	2007-I	2007-II	2008-I	2008-II	2009-I	2009-II
Especialización Tecnológica en Control Electrónico e Instrumentación	-	-	-	-	-	-	-	-	-	-
Especialización Tecnológica en Redes y Distribución Eléctrica	-	-	-	-	-	-	-	-	-	-
Especialización Tecnológica en Telecomunicaciones	-	-	1	-	-	-	-	-	-	-
Especialización Tecnológica en Mecánica	-	-	-	-	-	-	-	-	-	-
Especialización Tecnológica en Sistemas Avanzados de Producción	-	-	-	-	-	-	-	-	-	-
Especialización Tecnológica en Redes de Computadores	-	-	-	-	-	-	-	-	-	-
Especialización Tecnológica en Diseño y Construcción de Vías	-	-	-	-	-	-	-	-	-	-
Total Especialización	0	0	1	0	0	0	0	0	0	0
Total Facultad	348	315	318	372	247	462	524	212	370	450
Facultad de Artes - ASAB										
Proyecto	2005-I	2005-II	2006-I	2006-II	2007-I	2007-II	2008-I	2008-II	2009-I	2009-II
Artes Plásticas y Visuales	12	16	16	5	19	20	16	18	23	31
Artes Escénicas	4	29	5	19	1	34	3	14	10	27
Artes Musicales	5	6	4	13	4	11	7	3	8	15
Total	21	51	25	37	24	65	26	35	41	73
Total Universidad Distrital										
Facultad	2005-I	2005-II	2006-I	2006-II	2007-I	2007-II	2008-I	2008-II	2009-I	2009-II
Ingeniería	199	278	340	183	228	289	208	315	238	273
Ciencias y Educación	152	390	304	344	258	433	315	431	279	455
Medio Ambiente y Recursos Naturales	222	312	298	298	279	282	222	277	264	354
Tecnológica	348	315	318	372	247	462	524	212	370	450
Artes - ASAB	21	51	25	37	24	65	26	35	41	73
Total	942	1346	1285	1234	1036	1531	1295	1270	1192	1605

Fuente: Secretarías Académicas



**Gráfica 18**  
**Evolución matrícula total según nivel 2002 - 2009**



**Tabla 33.**  
**Graduados posgrado 2005 - 2009**

Facultad de Ingeniería										
Proyecto	2005-I	2005-II	2006-I	2006-II	2007-I	2007-II	2008-I	2008-II	2009-I	2009-II
Esp. en Bioingeniería	13	15	-	12	0	5	7	8	9	0
Esp. en Ingeniería de Producción	27	18	12	16	8	14	6	0	7	8
Esp. en Higiene y Salud Ocupacional	15	23	23	26	28	27	40	35	31	43
Esp. en Telecomunicaciones Móviles	26	15	25	16	18	11	10	21	16	13
Esp. en informática Industrial	-	1	-	7	-	-	3	0	0	5
Esp. en Avalúos	18	6	4	15	2	12	8	12	0	12
Esp. en Teleinformática	19	23	11	12	21	16	17	7	11	3
Esp. en Teleinformática (convenio Universidad Surcolombiana)	-	-	-	-	-	14	-	-	0	0
Esp. en Sistemas de Información Geográfica	13	49	20	49	18	49	22	28	21	61
Esp. en Gestión de Proyectos de Ingeniería	31	30	27	19	31	31	44	26	1	55
Esp. en Ingeniería del Software	28	40	25	29	19	21	22	38	33	31
Esp. en Ingeniería de Software (convenio Universidad de Córdoba)	-	-	4	-	-	-	-	-	0	0
Esp. en Proyectos Informáticos	23	14	16	21	20	24	21	21	16	27
<b>Total Especialización</b>	<b>213</b>	<b>234</b>	<b>167</b>	<b>222</b>	<b>165</b>	<b>224</b>	<b>200</b>	<b>196</b>	<b>145</b>	<b>258</b>
Maestría en Teleinformática	3	2	1	6	3	9	2	6	3	1
Maestría en Ciencias de la Información	-	-	-	1	2	12	6	5	8	7
Maestría en Ingeniería Industrial	-	-	-	-	2	1	1	2	1	6
<b>Total Maestría</b>	<b>3</b>	<b>2</b>	<b>1</b>	<b>7</b>	<b>7</b>	<b>22</b>	<b>9</b>	<b>13</b>	<b>12</b>	<b>14</b>
<b>Total</b>	<b>216</b>	<b>236</b>	<b>168</b>	<b>229</b>	<b>172</b>	<b>246</b>	<b>209</b>	<b>209</b>	<b>157</b>	<b>272</b>
Facultad de Ciencias y Educación										
Proyecto	2005-I	2005-II	2006-I	2006-II	2007-I	2007-II	2008-I	2008-II	2009-I	2009-II
Esp. en Infancia Cultura y Desarrollo	-	8	4	-	-	37	1	0	-	7
Esp. en Educación en Tecnología	-	14	-	15	-	-	7	-	-	-
Esp. en Educación Matemática	-	15	1	20	1	11	2	14	1	8
Esp. en Educación Sexual	-	-	-	0	-	-	1	-	-	-
Esp. en Gerencia de Proyectos Educativos Institucionales	-	19	18	39	1	27	17	14	16	12
Esp. en Lenguaje y Pedagogía de Proyectos	2	12	-	-	11	-	2	5	-	12
Esp. en Pedagogía de la Comunicación y Medios Interactivos	5	11	-	20	8	20	0	13	-	5
Esp. en Educación y Gestión Ambiental	2	2	20	18	8	19	18	8	5	12
Esp. en Desarrollo Humano con énfasis en Procesos Afectivos y Creatividad	5	9	3	17	14	6	12	19	2	3
Esp. en Metodología del Lenguaje Español Como Lengua Materna	-	-	-	-	-	-	-	-	-	-
Esp. en Psicolingüística	-	-	-	-	-	-	-	-	-	-
<b>Total Especialización</b>	<b>14</b>	<b>90</b>	<b>46</b>	<b>129</b>	<b>43</b>	<b>120</b>	<b>60</b>	<b>73</b>	<b>24</b>	<b>59</b>
Maestría en Lingüística	3	6	6	4	8	10	10	27	10	14
Maestría en Investigación Social Interdisciplinaria	9	12	9	12	15	16	6	0	21	23
<b>Total Maestría</b>	<b>12</b>	<b>18</b>	<b>15</b>	<b>16</b>	<b>23</b>	<b>26</b>	<b>16</b>	<b>27</b>	<b>31</b>	<b>37</b>
<b>Total</b>	<b>26</b>	<b>108</b>	<b>61</b>	<b>145</b>	<b>66</b>	<b>146</b>	<b>76</b>	<b>100</b>	<b>55</b>	<b>96</b>

Facultad del Medio Ambiente y Recursos Naturales										
Proyecto	2005-I	2005-II	2006-I	2006-II	2007-I	2007-II	2008-I	2008-II	2009-I	2009-II
Esp. en Gerencia de Recursos Naturales	3	18	2	19	3	44	0	17	4	15
Esp. en Diseño de Vías Urbanas Tránsito y Transporte	12	11	-	-	13	22	0	16	-	18
Esp. en Ambiente y Desarrollo Local	0	20	4	25	16	2	3	28	3	23
Total	15	49	6	44	32	68	3	61	7	56
Total Universidad Distrital										
Facultad	2005-I	2005-II	2006-I	2006-II	2007-I	2007-II	2008-I	2008-II	2009-I	2009-II
Ingeniería	216	236	168	229	172	246	209	209	157	272
Ciencias y Educación	26	108	61	145	66	146	76	100	55	96
Medio Ambiente y Recursos Naturales	15	49	6	44	32	68	3	61	7	56
Total	257	393	235	418	270	460	288	370	219	424
Nivel	2005-I	2005-II	2006-I	2006-II	2007-I	2007-II	2008-I	2008-II	2009-I	2009-II
Total Pregrado	942	1346	1285	1234	1036	1531	1295	1270	1192	1605
Total Especialización	242	373	219	395	240	412	263	330	176	373
Total Maestría	15	20	16	23	30	48	25	40	43	51
Total	1199	1739	1520	1652	1306	1991	1583	1640	1411	2029

Fuente: Boletines estadísticos, Secretarías Académicas

**Tabla 34.**  
**Total deserción pregrado 2007- 2009**

Facultad de Ingeniería												
Proyecto	2007-I		2007-II		2008-I		2008-II		2009-I		2009-II	
Ingeniería Electrónica	42	6,5%	70	3,4%	-15	-1,2%	65	4,5%	11	1,7%	31	1,5%
Ingeniería Eléctrica	25	3,9%	31	1,5%	43	3,4%	26	1,8%	17	2,6%	14	0,7%
Ingeniería Industrial	45	7,0%	93	4,5%	-16	-1,3%	36	2,5%	-4	-0,6%	96	4,7%
Ingeniería de Sistemas	128	19,9%	97	4,7%	34	2,7%	10	0,7%	-49	-7,6%	87	4,2%
Ingeniería de Sistemas (convenio Universidad Amazonía)	-	0,0%	-	-		0,0%		0,0%	0	0,0%	0	0,0%
Ingeniería Catastral y Geodesia	74	11,5%	96	4,7%	71	5,6%	81	5,6%	-62	-9,7%	50	2,4%
Total Facultad	314	48,9%	387	18,9%	117	9,3%	218	15,2%	-87	-13,6%	278	13,6%
Facultad de Ciencias y Educación												
Proyecto	2007-I		2007-II		2008-I		2008-II		2009-I		2009-II	
Licenciatura en Física	11	1,7%	98	4,8%	41	3,2%	57	4,0%	-30	-4,7%	30	1,5%
Licenciatura en Biología	8	1,2%	61	3,0%	48	3,8%	32	2,2%	3	0,5%	24	1,2%
Licenciatura en Química	8	1,2%	76	3,7%	56	4,4%	3	0,2%	-8	-1,2%	34	1,7%
Licenciatura en Educación Básica con énfasis en Matemáticas	-8	-1,2%	63	3,1%	52	4,1%	26	1,8%	-22	-3,4%	33	1,6%
Licenciatura en Educación Básica con énfasis en Ciencias Sociales	20	3,1%	55	2,7%	82	6,5%	62	4,3%	-11	-1,7%	33	1,6%
Licenciatura en Educación Básica con énfasis en Humanidades y Lengua Castellana	-7	-1,1%	56	2,7%	16	1,3%	44	3,1%	12	1,9%	34	1,7%
Licenciatura en Educación Básica con énfasis en Inglés	-7	-1,1%	78	3,8%	33	2,6%	47	3,3%	-14	-2,2%	57	2,8%
Licenciatura en Pedagogía Infantil	-11	-1,7%	49	2,4%	29	2,3%	16	1,1%	16	2,5%	5	0,2%
Licenciatura en Educación Básica con énfasis en Educación Artística	22	3,4%	36	1,8%	21	1,7%	33	2,3%	37	5,8%	8	0,4%
Matemáticas	31	4,8%	49	2,4%	25	2,0%	46	3,2%	36	5,6%	50	2,4%
Total Facultad	67	10,4%	621	30,3%	403	31,9%	366	25,5%	19	3,0%	308	15,0%
Facultad del Medio Ambiente y Recursos Naturales												
Proyecto	2007-I		2007-II		2008-I		2008-II		2009-I		2009-II	
Administración Ambiental	3	0,5%	9	0,4%	40	3,2%	11	0,8%	25	3,9%	-8	-0,4%
Administración Deportiva	27	4,2%	46	2,2%	18	1,4%	38	2,6%	37	5,8%	-8	-0,4%
Administración Deportiva (nocturna)	8	1,2%	19	0,9%	28	2,2%	29	2,0%	21	3,3%	22	1,1%
Ingeniería Ambiental	27	4,2%	37	1,8%	22	1,7%	32	2,2%	6	0,9%	30	1,5%
Ingeniería Forestal	37	5,8%	53	2,6%	-1	-0,1%	16	1,1%	38	5,9%	-20	-1,0%
Ingeniería Topográfica	11	1,7%	3	0,1%	11	0,9%	19	1,3%	2	0,3%	-9	-0,4%
Tecnología en Administración Deportiva	0	0,0%	-2	-0,1%		0,0%		0,0%	0	0,0%	0	0,0%
Tecnología en Gestión Ambiental y Servicios Públicos	3	0,5%	43	2,1%	62	4,9%	31	2,2%	37	5,8%	29	1,4%
Tecnología en Gestión Ambiental y Servicios Públicos (convenio SED 174)	1	0,2%	76	3,7%	0	-	12	-	11	1,7%	3	0,1%
Tecnología en Saneamiento Ambiental	17	2,6%	15	0,7%	14	1,1%	51	3,6%	12	1,9%	13	0,6%
Tecnología en Saneamiento Ambiental (convenio SED 174)	7	1,1%	10	0,5%	10	0,8%	16	1,1%	3	0,5%	6	0,3%
Tecnología en Topografía	46	7,2%	-1	0,0%	26	2,1%	15	1,0%	4	0,6%	-16	-0,8%
Tecnología en Topografía (diurna)	48	7,5%	14	0,7%	34	2,7%	14	1,0%	14	2,2%	19	0,9%
Total Facultad	235	36,6%	322	15,7%	264	20,9%	284	19,8%	210	32,7%	61	3,0%

Facultad Tecnológica												
Proyecto	2007-I		2007-II		2008-I		2008-II		2009-I		2009-II	
Tecnología en Electricidad	89	13,9%	85	4,2%	74	5,9%	19	1,3%	0	0,0%	12	0,6%
Tecnología en Electricidad (convenio 174 SED)	-	-	-	-	-	-	-	-	4	-	-1	-
Tecnología en Electrónica	-12	-1,9%	112	5,5%	144	11,4%	-58	-4,0%	-25	-3,9%	58	2,8%
Tecnología en Electrónica (convenio SED 174)	23	3,6%	33	1,6%	14	-	24	1,7%	15	2,3%	-12	-0,6%
Tecnología en Mecánica	57	8,9%	50	2,4%	32	2,5%	88	6,1%	-30	-4,7%	49	2,4%
Tecnología en Mecánica (convenio 174 SED)	-	-							3		6	
Tecnología en Industrial	-28	-4,4%	62	3,0%	93	7,4%	-65	-4,5%	35	5,5%	38	1,9%
Tecnología en Industrial (convenio 174 SED)	-	-							5		2	
Tecnología en Sistematización de Datos	-32	-5,0%	60	2,9%	50	4,0%	51	3,6%	5	0,8%	65	3,2%
Tecnología en Sistematización de Datos (convenio 174 SED)	-	-							14		-14	
Tecnología en Construcciones Civiles	8	1,2%	116	5,7%	28	2,2%	42	2,9%	-29	-4,5%	64	3,1%
Tecnología en Construcciones Civiles (convenio SED 179)	30	4,7%	16	0,8%	35	-	18	1,3%	-9	-1,4%	-20	-1,0%
Esp. Tecnológica en Sistemas Avanzados de Producción	-	-	-	-		0,0%		-		-	-	-
Esp. Tecnológica en Diseño y Construcción de Vías	-	-	-	-		0,0%		0,0%		-	-	-
Ingeniería en Control Electrónico e Instrumentación	-27	-4,2%	39	1,9%	38	3,0%	-52	-3,6%	-2	-0,3%	6	0,3%
Ingeniería en Control	5	0,8%	3	0,1%	8	0,6%	2	0,1%	5	0,8%	12	0,6%
Ingeniería de Producción	-27	-4,2%	31	1,5%	-43	-3,4%	-30	-2,1%	-8	-1,2%	15	0,7%
Ingeniería en Distribución y Redes Eléctricas	5	0,8%	11	0,5%	10	0,8%	24	1,7%	1	0,2%	0	0,0%
Ingeniería en Telecomunicaciones	-11	-1,7%	22	1,1%	56	4,4%	-34	-2,4%	1	0,2%	5	0,2%
Ingeniería Mecánica	-15	-2,3%	25	1,2%	-22	-1,7%	0	0,0%	9	1,4%	22	1,1%
Ingeniería en Redes de Computadores	-49	-7,6%	7	0,3%	2	0,2%	-5	-0,3%	-7	-1,1%	3	0,1%
Ingeniería Eléctrica (ciclo propedeútico)									-29	-4,5%	2	0,1%
Ingeniería en Telemática	-8	-1,2%	-1	0,0%	12	0,9%	2	0,1%	-1	-0,2%	25	1,2%
Ingeniería Civil	-6	-0,9%	13	0,6%	-6	-0,5%	-13	-0,9%	4	0,6%	9	0,4%
Total Facultad	2	0,31%	684	33,40%	525	41,5%	13	0,9%	-39	-6,07%	346	16,89%
Facultad de Artes - ASAB												
Proyecto	2007-I		2007-II		2008-I		2008-II		2009-I		2009-II	
Artes Plásticas y Visuales	17	2,6%	-1	0,0%	5	0,4%	42	2,9%	-14	-2,2%	6	0,3%
Artes Escénicas	-1	-0,2%	13	0,6%	22	1,7%	19	1,3%	19	3,0%	-1	0,0%
Artes Musicales	8	1,2%	22	1,1%	17	1,3%	23	1,6%	-11	-1,7%	-2	-0,1%
Total Facultad	24	1,67%	34	1,66%	44	3,5%	84	5,9%	-6	-0,42%	3	0,15%
Pregrado												
Facultad	2007-I		2007-II		2008-I		2008-II		2009-I		2009-II	
Ingeniería	314	48,91%	387	18,90%	117	9,3%	218	15,2%	-87	-13,55%	278	13,57%
Ciencias y Educación	67	10,44%	621	30,32%	403	31,9%	366	25,5%	19	2,96%	308	15,04%
Medio Ambiente y Recursos Naturales	235	36,60%	322	15,72%	264	20,9%	284	19,8%	210	32,71%	61	2,98%
Tecnológica	2	0,31%	684	33,40%	525	41,5%	13	0,9%	-39	-6,07%	346	16,89%
Artes - ASAB	24	1,67%	34	1,66%	44	3,5%	84	5,9%	-6	-0,42%	3	0,15%
Total Universidad	642	97,94%	2048	100,00%	1353	107,0%	965	67,3%	97	15,63%	996	48,63%

Las cifras negativas de deserción se explican por los reingresos al cumplirse los tiempos de sanción

Deserción:  $((Mt - Pt + Gt-1) - Mt-1)$ , donde: Mt: Matrícula Total en el período t, Pt: Primer semestre en el período t, Gt-1: Graduados en período t-1, Mt-1: Matrícula Total en el período t-1

Cálculos: Oficina Asesora de Planeación y Control



UNIVERSIDAD DISTRITAL  
FRANCISCO JOSÉ DE CALDAS

6

*Estadísticas de  
Talento Humano*

*Universidad Distrital*  
Francisco José de Caldas

Oficina Asesora de  
Planeación y Control

Boletín estadístico

**Tabla 35.**  
**Docentes de vinculación especial según dedicación 2007 - 2009**

Semestre	Facultad	T.C.O			M.T.O			H.C			Total Universidad		
		H	M	Total	H	M	T	H	M	T	H	M	UD
2007-I	Ingeniería	21	4	25	15	4	19	208	39	247	244	47	291
2007-I	Ciencias y Educación	20	20	40	16	9	25	160	143	303	196	172	368
2007-I	Medio Ambiente	15	7	22	12	11	23	149	60	209	176	78	254
2007-I	Tecnológica	22	5	27	17	9	26	138	45	183	177	59	236
2007-I	Artes - ASAB	30	15	45	7	25	32	45	14	59	82	54	136
2007-I	Total Universidad	108	51	159	67	58	125	700	301	1001	875	410	1285
2007-II	Ingeniería	27	3	30	16	5	21	214	42	256	257	50	307
2007-II	Ciencias y Educación	21	20	41	10	8	18	165	135	300	196	163	359
2007-II	Medio Ambiente	16	6	22	16	10	26	147	61	208	179	77	256
2007-II	Tecnológica	24	7	31	16	7	23	143	46	189	183	60	243
2007-II	Artes - ASAB	33	15	48	20	10	30	44	8	52	97	33	130
2007-II	Total Universidad	121	51	172	78	40	118	713	292	1005	912	383	1295
2008-I	Ingeniería	24	4	28	17	4	21	221	51	272	262	59	321
2008-I	Ciencias y Educación	23	18	41	12	5	17	165	154	319	200	177	377
2008-I	Medio Ambiente	21	8	29	16	7	23	149	66	215	186	81	267
2008-I	Tecnológica	23	8	31	16	3	19	166	52	218	205	63	268
2008-I	Artes - ASAB	26	14	40	17	7	24	61	14	75	104	35	139
2008-I	Total Universidad	117	52	169	78	26	104	762	337	1099	957	415	1372
2008-II	Ingeniería	19	5	24	17	2	19	224	52	276	260	59	319
2008-II	Ciencias y Educación	22	16	38	12	5	17	153	138	291	187	159	346
2008-II	Medio Ambiente	17	4	21	11	6	17	157	57	214	185	67	252
2008-II	Tecnológica	14	8	22	17	2	19	143	50	193	174	60	234
2008-II	Artes - ASAB	29	11	40	17	6	23	57	14	71	103	31	134
2008-II	Total Universidad	101	44	145	74	21	95	734	311	1045	909	376	1285
2009-I	Ingeniería	20	4	24	14	1	15	225	57	282	259	62	321
2009-I	Ciencias y Educación	20	18	38	12	5	17	146	126	272	178	149	327
2009-I	Medio Ambiente	18	5	23	9	7	16	150	65	215	177	77	254
2009-I	Tecnológica	16	7	23	17	6	23	146	59	205	179	72	251
2009-I	Artes - ASAB	29	10	39	16	1	17	53	16	69	98	27	125
2009-I	Total Universidad	103	44	147	68	20	88	720	323	1043	891	387	1278
2009 - II	Ingeniería	31	5	36	16	2	18	258	70	328	305	77	382
2009 - II	Ciencias y Educación	24	15	39	12	6	18	145	124	269	181	145	326
2009 - II	Medio Ambiente	15	4	19	10	7	17	139	58	197	164	69	233
2009 - II	Tecnológica	20	10	30	14	4	18	167	55	222	201	69	270
2009 - II	Artes - ASAB	29	9	38	20	2	22	52	17	69	101	28	129
2009 - II	Total Universidad	119	43	162	72	21	93	761	324	1085	952	388	1340

T.C.O : Tiempo Completo Ocasional, M.T.O : Medio Tiempo Ocasional, HC : Hora cátedra.

Fuente: División de Recursos Humanos, Decanaturas, Oficina de Docencia



**Tabla 36.**  
**Docentes vinculación especial según formación 2007 - 2009**

Semestre	Facultad	T.C.O							M.T.O							Hora cátedra							Total Universidad							Total
		D	M	E	P	L	T	TLG	D	M	E	P	L	T	TLG	D	M	E	P	L	T	TLG	D	M	E	P	L	T	TLG	
2007-I	Ciencias y Educación	2	21	10	5	2	0	0	1	9	7	3	5	0	0	13	132	78	36	44	0	0	16	162	95	44	51	0	0	368
2007-I	Ingeniería	0	8	10	5	2	0	0	1	2	12	2	2	0	0	7	78	115	38	9	0	0	8	88	137	45	13	0	0	291
2007-I	Tecnológica	0	5	11	9	2	0	0	0	5	16	5	0	0	0	2	38	62	61	19	1	0	2	48	89	75	21	1	0	236
2007-I	Medio Ambiente	0	4	11	6	1	0	0	0	9	7	6	0	1	0	0	45	94	56	12	2	0	0	58	112	68	13	3	0	254
2007-I	Artes - ASAB	0	6	10	25	4	0	0	0	4	2	22	4	0	0	0	10	6	37	6		0	0	20	18	84	14	0	0	136
2007-I	ILUD	0	1	0	3	0	0	0	0	0	0	0	0	0	0	0	0	0	0	0	0	0	0	1	0	3	0	0	0	4
2007-I	Total Universidad	2	45	52	53	11	0	0	2	29	44	38	11	1	0	22	303	355	228	90	3	0	26	377	451	319	112	4	0	1289
2007-II	Ciencias y Educación	1	13	11	16	0	0	0	0	3	6	9	0	0	0	8	117	71	99	5	0	0	9	133	88	124	5	0	0	359
2007-II	Ingeniería	0	2	12	16	0	0	0	0	5	12	4	0	0	0	5	75	107	69	0	0	0	5	82	131	89	0	0	0	307
2007-II	Tecnológica	0	4	12	15	0	0	0	0	2	12	9	0	0	0	1	27	72	87	1	1	0	1	33	96	111	1	1	0	243
2007-II	Medio Ambiente	0	5	6	11	0	0	0	0	5	12	9	0	0	0	1	47	91	62	4	3	0	1	57	109	82	4	3	0	256
2007-II	Artes - ASAB	0	5	10	33	0	0	0	1	2	2	25	0	0	0	0	6	7	39	0	0	0	1	13	19	97	0	0	0	130
2007-II	Total Universidad	1	29	51	91	0	0	0	1	17	44	56	0	0	0	15	272	348	356	10	4	0	17	318	443	503	10	4	0	1295
2008-I	Ciencias y Educación	1	11	15	14	0	0	0	2	8	0	7	0	0	0	6	117	114	82	0	0	0	9	136	129	103	0	0	0	377
2008-I	Ingeniería	0	5	14	9	0	0	0	5	5	0	11	0	0	0	7	68	103	94	0	0	0	12	78	117	114	0	0	0	321
2008-I	Tecnológica	0	4	15	12	0	0	0	2	5	0	12	0	0	0	1	22	104	91	0	0	0	3	31	119	115	0	0	0	268
2008-I	Medio Ambiente	0	7	13	9	0	0	0	3	10	0	10	0	0	0	2	42	79	92	0	0	0	5	59	92	111	0	0	0	267
2008-I	Artes - ASAB	0	5	26	9	0	0	0	1	16	0	7	0	0	0	1	7	48	19	0	0	0	2	28	74	35	0	0	0	139
2008-I	Total Universidad	1	32	83	53	0	0	0	13	44	0	47	0	0	0	17	256	448	378	0	0	0	31	332	531	478	0	0	0	1372
2008-II	Ciencias y Educación	0	10	12	16	0	0	0	0	4	3	10	0	0	0	5	114	72	100	0	0	0	5	128	87	126	0	0	0	346
2008-II	Ingeniería	0	5	5	14	0	0	0	0	2	11	6	0	0	0	7	71	117	81	0	0	0	7	78	133	101	0	0	0	319
2008-II	Tecnológica	0	7	3	12	0	0	0	0	4	10	5	0	0	0	2	17	69	105	0	0	0	2	28	82	122	0	0	0	234
2008-II	Medio Ambiente	1	5	6	9	0	0	0	0	2	6	9	0	0	0	2	44	77	91	0	0	0	3	51	89	109	0	0	0	252
2008-II	Artes - ASAB	0	6	3	31	0	0	0	0	2	3	18	0	0	0	1	7	7	56	0	0	0	1	15	13	105	0	0	0	134
2008-II	Total Universidad	1	33	29	82	0	0	0	0	14	33	48	0	0	0	17	253	342	433	0	0	0	18	300	404	563	0	0	0	1285
2009-I	Ciencias y Educación	0	12	9	17	0	0	0	3	4	10	0	0	0	0	2	106	62	102	0	0	0	5	122	81	119	0	0	0	327
2009-I	Ingeniería	0	4	9	11	0	0	0	2	7	6	0	0	0	0	6	75	108	93	0	0	0	8	86	123	104	0	0	0	321
2009-I	Tecnológica	0	4	7	12	0	0	0	4	11	8	0	0	0	0	1	20	70	114	0	0	0	5	35	85	126	0	0	0	251
2009-I	Medio Ambiente	1	7	6	9	0	0	0	3	7	6	0	0	0	0	0	47	84	82	2	0	0	4	61	96	91	2	0	0	254
2009-I	Artes - ASAB	0	3	6	30	0	0	0	1	2	14	0	0	0	0	1	7	10	51	0	0	0	2	12	30	81	0	0	0	125
2009-I	Total Universidad	1	30	37	79	0	0	0	13	31	44	0	0	0	0	10	255	334	442	2	0	0	24	316	415	521	2	0	0	1278
2009-II	Ciencias y Educación	0	11	12	16	0	0	0	0	5	4	9	0	0	0	6	113	59	91	0	0	0	6	129	75	116	0	0	0	326
2009-II	Ingeniería	0	7	12	17	0	0	0	1	3	6	8	0	0	0	5	81	121	121	0	0	0	6	91	139	146	0	0	0	382
2009-II	Tecnológica	0	4	8	18	0	0	0	0	3	8	7	0	0	0	1	26	79	116	0	0	0	1	33	95	141	0	0	0	270
2009-II	Medio Ambiente	1	5	8	5	0	0	0	0	2	9	6	0	0	0	0	44	75	76	0	2	0	1	51	92	87	0	2	0	233
2009-II	Artes - ASAB	0	4	7	27	0	0	0	0	5	2	15	0	0	0	1	6	13	49	0	0	0	1	15	22	91	0	0	0	129
2009-II	Total Universidad	1	31	47	83	0	0	0	1	18	29	45	0	0	0	13	270	347	453	0	2	0	15	319	423	581	0	2	0	1340

T.C.O : Tiempo Completo Ocasional, M.T.O : Medio Tiempo Ocasional, HC : Hora cátedra.

D : Doctorado, M : Maestría, E : Especialización, P : Profesional, L : Licenciado, T : Tecnólogo, TLG : Técnico

Fuente: División de Recursos Humanos, Decanaturas, Oficina de Docencia.

**Tabla 37.**  
**Docentes de planta con carga académica según dedicación 2007 - 2009**

Semestre	Facultad	TC			MT			HC			Total Universidad		
		H	M	T	H	M	T	H	M	T	H	M	UD
2007-I	Ingeniería	89	19	108	5	1	6	0	0	0	94	20	114
2007-I	Ciencias y Educación	70	52	122	8	4	12	0	0	0	78	56	134
2007-I	Medio Ambiente	64	18	82	1	0	1	0	0	0	65	18	83
2007-I	Tecnológica	76	14	90	0	0	0	0	0	0	76	14	90
2007-I	Artes - ASAB	5	4	9	0	0	0	0	0	0	5	4	9
2007-I	Total Universidad	304	107	411	14	5	19	0	0	0	318	112	430
2007-II	Ingeniería	85	19	104	6	1	7	0	0	0	91	20	111
2007-II	Ciencias y Educación	70	55	125	8	4	12	0	0	0	78	59	137
2007-II	Medio Ambiente	64	22	86	1	0	1	0	0	0	65	22	87
2007-II	Tecnológica	64	14	78	0	0	0	0	0	0	64	14	78
2007-II	Artes - ASAB	5	5	10	0	0	0	0	0	0	5	5	10
2007-II	Total Universidad	288	115	403	15	5	20	0	0	0	303	120	423
2008-I	Ingeniería	103	21	124	5	1	6	0	0	0	108	22	130
2008-I	Ciencias y Educación	78	61	139	10	3	13	0	0	0	88	64	152
2008-I	Medio Ambiente	63	22	85	1	0	1	0	0	0	64	22	86
2008-I	Tecnológica	62	11	73	0	0	0	0	0	0	62	11	73
2008-I	Artes - ASAB	9	5	14	0	0	0	0	0	0	9	5	14
2008-I	Total Universidad	315	120	435	16	4	20	0	0	0	331	124	455
2008-II	Ingeniería	122	25	147	4	1	5	0	0	0	126	26	152
2008-II	Ciencias y Educación	85	63	148	9	4	13	0	0	0	94	67	161
2008-II	Medio Ambiente	77	26	103	1	0	1	0	0	0	78	26	104
2008-II	Tecnológica	83	14	97	0	0	0	0	0	0	82	14	96
2008-II	Artes - ASAB	17	9	26	0	0	0	0	0	0	17	9	26
2008-II	Total Universidad	384	137	521	14	5	19	0	0	0	397	142	539
2009-I	Ingeniería	120	22	142	3	1	4	0	0	0	123	23	146
2009-I	Ciencias y Educación	90	63	153	9	4	13	0	0	0	99	67	166
2009-I	Medio Ambiente	69	25	94	1	0	1	0	0	0	70	25	95
2009-I	Tecnológica	95	15	110	0	0	0	0	0	0	95	15	110
2009-I	Artes - ASAB	18	9	27	0	0	0	0	0	0	18	9	27
2009-I	Total Universidad	392	134	526	13	5	18	0	0	0	405	139	544
2009-II	Ingeniería	131	26	157	1	1	2	0	0	0	132	27	159
2009-II	Ciencias y Educación	97	66	163	6	4	10	0	0	0	103	70	173
2009-II	Medio Ambiente	72	29	101	1	0	1	0	0	0	73	29	102
2009-II	Tecnológica	86	12	98	0	0	0	0	0	0	86	12	98
2009-II	Artes - ASAB	17	7	24	0	0	0	0	0	0	17	7	24
2009-II	Total Universidad	403	140	543	8	5	13	0	0	0	411	145	556

T.C.O : Tiempo Completo Ocasional, M.T.O : Medio Tiempo Ocasional, HC : Hora cátedra.

H : Hombre, M : Mujer, T : Total

Fuente: División de Recursos Humanos, Decanaturas, Oficina de Docencia

**Tabla 38.**  
**Docentes de planta con carga académica según formación 2007 - 2009**

Semestre	Facultad	Pregrado		Especialización		Maestría		Doctorado		Total		Total
		H	M	H	M	H	M	H	M	H	M	
2007-I	Ingeniería	13	4	31	6	46	8	4	2	94	20	114
2007-I	Artes - ASAB	0	1	2	1	3	2	0	0	5	4	9
2007-I	Ciencias y Educación	7	6	5	6	56	38	10	6	78	56	134
2007-I	Medio Ambiente	6	2	24	7	33	8	2	1	65	18	83
2007-I	Tecnológica	12	2	34	7	27	5	3	0	76	14	90
2007-I	Total Universidad	38	15	96	27	165	61	19	9	318	112	430
2007-II	Ingeniería	11	3	25	4	50	11	5	2	91	20	111
2007-II	Artes - ASAB	1	1	1	1	2	3	1	0	5	5	10
2007-II	Ciencias y Educación	7	7	7	5	53	40	11	7	78	59	137
2007-II	Medio Ambiente	6	1	22	5	35	15	2	1	65	22	87
2007-II	Tecnológica	11	1	26	6	25	7	2	0	64	14	78
2007-II	Total Universidad	36	13	81	21	165	76	21	10	303	120	423
2008-I	Ingeniería	16	2	30	5	57	13	5	2	108	22	130
2008-I	Artes - ASAB	5	1	1	1	3	3	0	0	9	5	14
2008-I	Ciencias y Educación	13	10	6	6	56	40	13	8	88	64	152
2008-I	Medio Ambiente	7	1	22	6	33	14	2	1	64	22	86
2008-I	Tecnológica	13	1	23	4	24	6	2	0	62	11	73
2008-I	Total Universidad	54	15	82	22	173	76	22	11	331	124	455
2008-II	Ingeniería	22	2	38	6	60	16	6	2	126	26	152
2008-II	Artes - ASAB	6	3	6	1	5	5	0	0	17	9	26
2008-II	Ciencias y Educación	15	16	11	4	58	38	10	9	94	67	161
2008-II	Medio Ambiente	15	4	25	8	36	13	2	1	78	26	104
2008-II	Tecnológica	22	0	32	7	27	7	2	0	83	14	97
2008-II	Total Universidad	80	25	112	26	186	79	20	12	398	142	540
2009-I	Ingeniería	21	2	39	6	57	13	6	2	123	23	146
2009-I	Artes - ASAB	8	3	5	1	5	5	0	0	18	9	27
2009-I	Ciencias y Educación	19	13	8	5	61	42	11	7	99	67	166
2009-I	Medio Ambiente	16	3	22	7	30	13	2	2	70	25	95
2009-I	Tecnológica	25	0	36	9	32	6	2	0	95	15	110
2009-I	Total Universidad	89	21	110	28	185	79	21	11	405	139	544
2009-II	Ingeniería	18	3	39	6	68	16	7	2	132	27	159
2009-II	Artes - ASAB	7	3	4	1	6	3			17	7	24
2009-II	Ciencias y Educación	8	8	16	8	65	43	14	11	103	70	173
2009-II	Medio Ambiente	10	1	29	10	32	16	2	2	73	29	102
2009-II	Tecnológica	11	1	37	4	36	7	2		86	12	98
2009-II	Total Universidad	54	16	125	29	207	85	25	15	411	145	556

D: Doctorado, M: Maestría, E: Especialización, P: Profesional, L: Licenciado, T: Tecnólogo

Fuente: División de Recursos Humanos, Decanaturas, Oficina de Docencia

**Tabla 39.**  
**Total docentes planta y vinculación especial 2007 - 2009**

Semestre	Facultad	Planta				Vinculación especial				Total			
		TC	MT	HC	Total	TCO	MTO	HC	Total	TCO	MTO	HC	UD
2007-I	Ciencias y Educación	122	12	0	134	40	25	303	368	162	37	303	502
2007-I	Ingeniería	108	6	0	114	25	19	247	291	133	25	247	405
2007-I	Tecnológica	90	0	0	90	27	26	183	236	117	26	183	326
2007-I	Medio Ambiente y Recursos Naturales	82	1	0	83	22	23	209	254	104	24	209	337
2007-I	Artes - ASAB	9	0	0	9	45	32	59	136	54	32	59	145
2007-I	ILUD	0	0	0	0	0	0	0	0	4	0	0	4
2007-I	Total	411	19	0	430	159	125	1001	1285	574	144	1001	1719
2007-II	Ciencias y Educación	125	12	0	137	41	18	300	359	166	30	300	496
2007-II	Ingeniería	104	7	0	111	30	21	256	307	134	28	256	418
2007-II	Tecnológica	78	0	0	78	31	23	189	243	109	23	189	321
2007-II	Medio Ambiente y Recursos Naturales	86	1	0	87	22	26	208	256	108	27	208	343
2007-II	Artes - ASAB	10	0	0	10	48	30	52	130	58	30	52	140
2007-II	Total	403	20	0	423	172	118	1005	1295	575	138	1005	1718
2008-I	Ciencias y Educación	139	13	0	152	41	17	319	377	180	30	319	529
2008-I	Ingeniería	124	6	0	130	28	21	272	321	152	27	272	451
2008-I	Tecnológica	73	0	0	73	31	19	218	268	104	19	218	341
2008-I	Medio Ambiente y Recursos Naturales	85	1	0	86	29	23	215	267	114	24	215	353
2008-I	Artes - ASAB	14	0	0	14	40	24	75	139	54	24	75	153
2008-I	Total	435	20	0	455	169	104	1099	1372	604	124	1099	1827
2008-II	Ciencias y Educación	148	13	0	161	38	17	291	346	186	30	291	507
2008-II	Ingeniería	147	5	0	152	24	19	276	319	171	24	276	471
2008-II	Tecnológica	96	0	0	96	22	19	193	234	118	19	193	330
2008-II	Medio Ambiente y Recursos Naturales	103	1	0	104	21	17	214	252	124	18	214	356
2008-II	Artes - ASAB	26	0	0	26	40	23	71	134	66	23	71	160
2008-II	Total	520	19	0	539	145	95	1045	1285	665	114	1045	1824
2009-I	Ciencias y Educación	153	13	0	166	38	17	272	327	191	30	272	493
2009-I	Ingeniería	142	4	0	146	24	15	282	321	166	19	282	467
2009-I	Tecnológica	110	0	0	110	23	23	205	251	133	23	205	361
2009-I	Medio Ambiente y Recursos Naturales	94	1	0	95	23	16	215	254	117	17	215	349
2009-I	Artes - ASAB	27	0	0	27	39	17	69	125	66	17	69	152
2009-I	Total	526	18	0	544	147	88	1043	1278	673	106	1043	1822
2009-II	Ciencias y Educación	163	10	0	173	39	18	269	326	202	28	269	499
2009-II	Ingeniería	157	2	0	159	36	18	328	382	193	20	328	541
2009-II	Tecnológica	98	1	0	99	30	18	222	270	128	19	222	369
2009-II	Medio Ambiente y Recursos Naturales	101	0	0	101	19	17	197	233	120	17	197	334
2009-II	Artes - ASAB	24	0	0	24	38	22	69	129	62	22	69	153
2009-II	Total	543	13	0	556	162	93	1085	1340	705	106	1085	1896

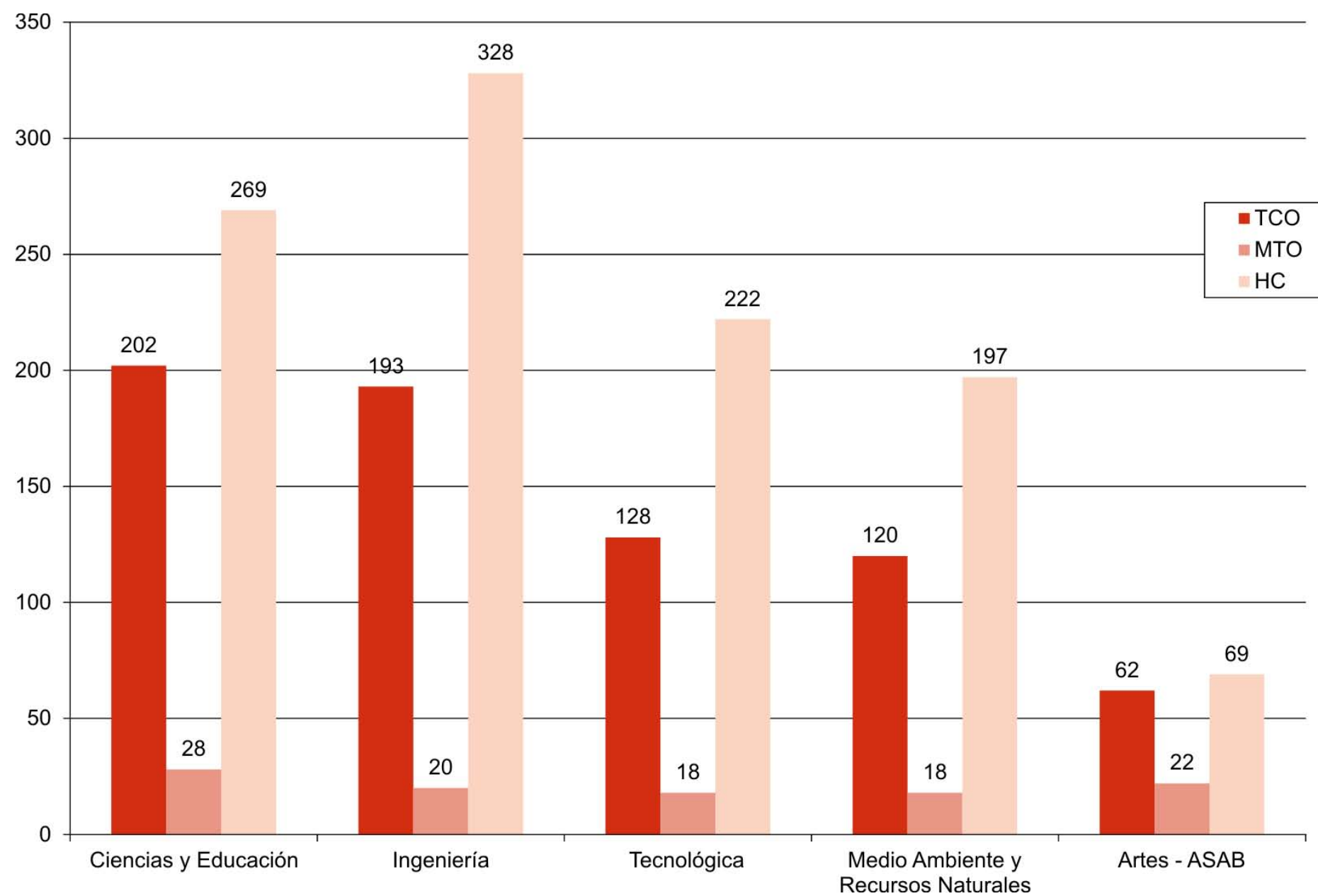
Hace referencia a docentes con carga académica

A partir del año 2003 los proyectos de Administración Deportiva hacen parte de la Universidad.

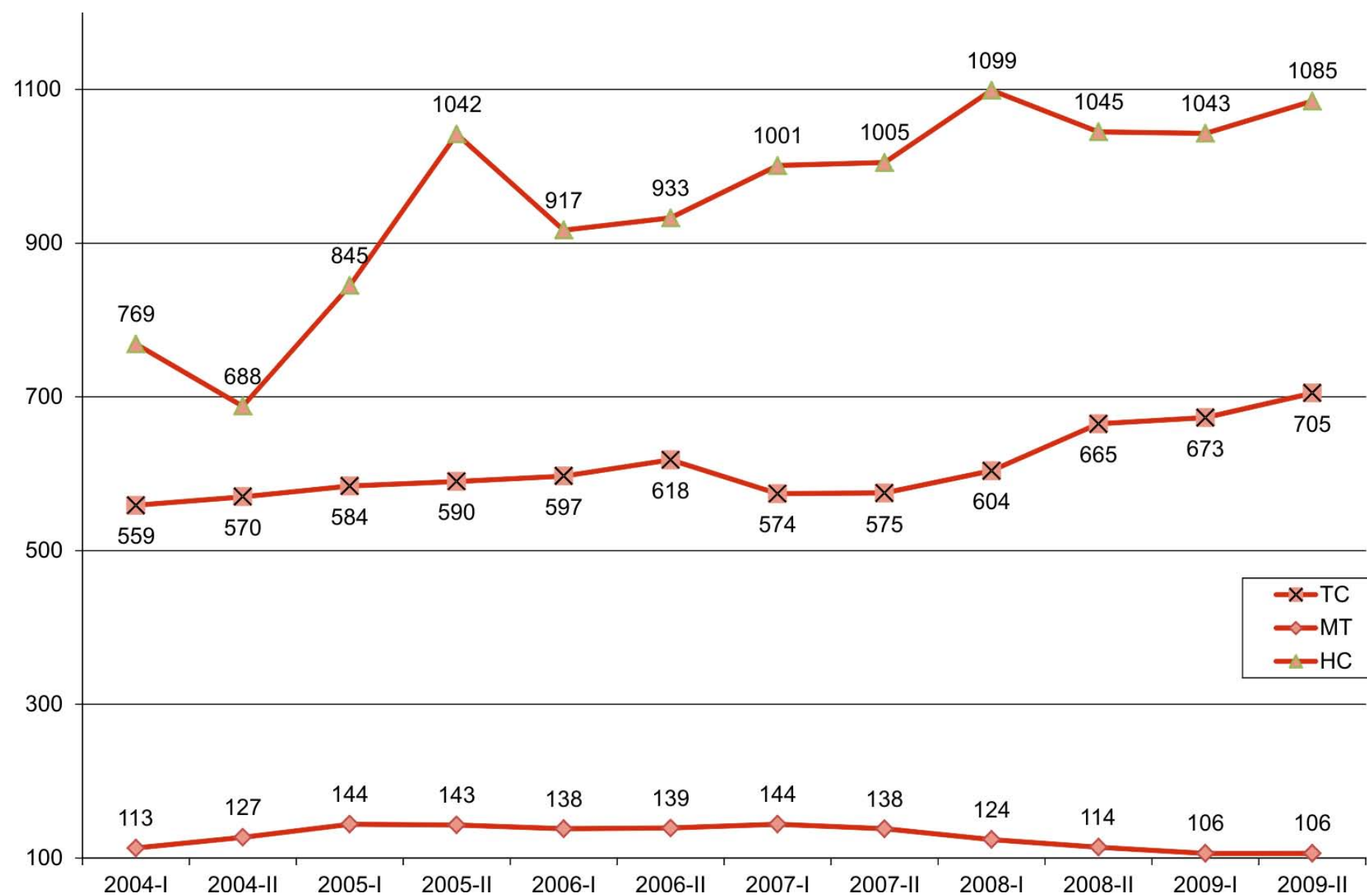
Convenciones: TC: Tiempo Completo, MT: Medio Tiempo, TCO: Tiempo Completo Ocasional, MTO: Medio Tiempo Ocasional, HC: Hora Cátedra.

Fuente: Oficina Asesora de Planeación y Control

Gráfica 20.  
Docentes según dedicación 2009- II



**Gráfica 21.**  
**Evolución docentes según dedicación 2004- 2009**



**Tabla 40.**  
**Docentes de planta según formación 2007 - 2009**

Semestre	Facultad	Pregrado		Especialización		Maestría		Doctorado		Total		Total
		H	M	H	M	H	M	H	M	H	M	
2007-I	Ingeniería	15	4	40	9	68	14	6	2	129	29	158
2007-I	Artes - ASAB		1	2	1	4	2			6	4	10
2007-I	Ciencias y Educación	7	6	7	7	61	49	16	7	91	69	160
2007-I	Medio Ambiente y Recursos Naturales	6	3	28	8	41	9	3	2	78	22	100
2007-I	Tecnológica	12	2	36	7	33	9	3		84	18	102
2007-I	Total Universidad	40	16	113	32	207	83	28	11	388	142	530
2007-II	Ingeniería	15	2	32	7	65	17	5	2	117	28	145
2007-II	Artes - ASAB	0	1	2	1	4	2	0	0	6	4	10
2007-II	Ciencias y Educación	9	8	5	5	68	49	15	7	97	69	166
2007-II	Medio Ambiente y Recursos Naturales	5	0	26	6	46	16	2	2	79	24	103
2007-II	Tecnológica	12	0	34	7	32	10	3	0	81	17	98
2007-I	Total Universidad	41	11	99	26	215	94	25	11	380	142	522
2008-I	Ingeniería	17	2	33	5	67	13	5	2	122	22	144
2008-I	Artes - ASAB	5	1	1	1	4	3	0	0	10	5	15
2008-I	Ciencias y Educación	15	10	6	6	66	47	14	8	101	71	172
2008-I	Medio Ambiente y Recursos Naturales	7	1	25	6	43	16	2	1	77	24	101
2008-I	Tecnológica	15	1	33	6	32	9	2	0	82	16	98
2008-I	Total Universidad	59	15	98	24	212	88	23	11	392	138	530
2008-II	Ingeniería	22	2	41	5	63	16	7	2	133	25	158
2008-II	Artes - ASAB	7	3	5	1	7	5			19	9	28
2008-II	Ciencias y Educación	19	15	9	5	67	49	14	9	109	78	187
2008-II	Medio Ambiente y Recursos Naturales	14	3	27	8	41	16	2	2	84	29	113
2008-II	Tecnológica	27		38	11	35	10	2		102	21	123
2008-II	Total Universidad	89	23	120	30	213	96	25	13	447	162	609
2009-I	Ingeniería	25	2	42	5	63	17	6	2	136	26	162
2009-I	Artes - ASAB	6	4	5	1	7	5			18	10	28
2009-I	Ciencias y Educación	18	14	9	5	69	50	14	10	110	79	189
2009-I	Medio Ambiente y Recursos Naturales	18	3	27	8	43	17	2	2	90	30	120
2009-I	Tecnológica	24		39	11	35	10	2		100	21	121
2009-I	Total Universidad	91	23	122	30	217	99	24	14	454	166	620
2009-II	Ingeniería	26	2	42	5	64	17	6	2	138	26	164
2009-II	Artes - ASAB	6	4	5	1	7	5			18	10	28
2009-II	Ciencias y Educación	18	15	8	5	71	53	14	10	111	83	194
2009-II	Medio Ambiente y Recursos Naturales	18	3	28	8	42	17	2	2	90	30	120
2009-II	Tecnológica	24	1	39	11	34	10	2		99	22	121
2009-II	Total Universidad	92	25	122	30	218	102	24	14	456	171	627

Fuente: División de Recursos Humanos, incluye docentes en comisiones administrativas, no incluye 2 docentes en comisión no remunerada



**Tabla 41.**  
**Docentes de planta según dedicación 2007 - 2009**

AÑO	FACULTAD	TC			MT			HC			TOTAL		
		H	M	T	H	M	T	H	M	T	H	M	UD
2007-I	INGENIERÍA	122	28	150	7	1	8	0	0	0	129	29	158
2007-I	CIENCIAS	82	65	147	9	4	13	0	0	0	91	69	160
2007-I	MEDIO AMBIENTE	77	22	99	1	0	1	0	0	0	78	22	100
2007-I	TECNOLÓGICA	84	18	102	0	0	0	0	0	0	84	18	102
2007-I	ARTES - ASAB	6	4	10	0	0	0	0	0	0	6	4	10
2007-I	TOTAL UNIVERSIDAD	371	137	508	17	5	22	0	0	0	388	142	530
2007-II	INGENIERÍA	109	26	135	8	2	10	0	0	0	117	28	145
2007-II	CIENCIAS	88	64	152	9	5	14	0	0	0	97	69	166
2007-II	MEDIO AMBIENTE	78	24	102	1	0	1	0	0	0	79	24	103
2007-II	TECNOLÓGICA	81	17	98	0	0	0	0	0	0	81	17	98
2007-II	ARTES - ASAB	6	4	10	0	0	0	0	0	0	6	4	10
2007-II	TOTAL UNIVERSIDAD	362	135	497	18	7	25	0	0	0	380	142	522
2008-I	INGENIERÍA	115	23	138	5	1	6	0	0	0	120	24	144
2008-I	CIENCIAS	91	68	159	10	3	13	0	0	0	101	71	172
2008-I	MEDIO AMBIENTE	76	24	100	1	0	1	0	0	0	77	24	101
2008-I	TECNOLÓGICA	82	16	98	0	0	0	0	0	0	82	16	98
2008-I	ARTES - ASAB	10	5	15	0	0	0	0	0	0	10	5	15
2008-I	TOTAL UNIVERSIDAD	374	136	510	16	4	20	0	0	0	390	140	530
2008-II	INGENIERÍA	128	24	152	4	1	5	1	0	0	133	25	158
2008-II	CIENCIAS	103	77	180	6	1	7	0	0	0	109	78	187
2008-II	MEDIO AMBIENTE	83	29	112	1	0	1	0	0	0	84	29	113
2008-II	TECNOLÓGICA	102	21	123	0	0	0	0	0	0	102	21	123
2008-II	ARTES - ASAB	19	9	28	0	0	0	0	0	0	19	9	28
2008-II	TOTAL UNIVERSIDAD	435	160	595	11	2	13	1	0	0	447	162	609
2009-I	INGENIERÍA	132	25	157	4	1	5	0	0	0	136	26	162
2009-I	CIENCIAS	101	75	176	9	4	13	0	0	0	110	79	189
2009-I	MEDIO AMBIENTE	89	30	119	1	0	1	0	0	0	90	30	120
2009-I	TECNOLÓGICA	100	21	121	0	0	0	0	0	0	100	21	121
2009-I	ARTES - ASAB	18	10	28	0	0	0	0	0	0	18	10	28
2009-I	TOTAL UNIVERSIDAD	440	161	601	14	5	19	0	0	0	454	166	620
2009-II	INGENIERÍA	134	26	160	4	0	4	0	0	0	138	26	164
2009-II	CIENCIAS	104	79	183	7	4	11	0	0	0	111	83	194
2009-II	MEDIO AMBIENTE	89	30	119	1	0	1	0	0	0	90	30	120
2009-II	TECNOLÓGICA	99	22	121	0	0	0	0	0	0	99	22	121
2009-II	ARTES - ASAB	18	10	28	0	0	0	0	0	0	18	10	28
2009-II	TOTAL UNIVERSIDAD	444	167	611	12	4	16	0	0	0	456	171	627

T.C.O = Tiempo Completo Ocasional, M.T.O = Medio Tiempo Ocasional, HC = Hora cátedra. D = Doctorado,  
M = Maestría, E = Especialización, P = Profesional, L= Licenciado, T = Tecnólogo

Fuente: División de Recursos Humanos, Decanaturas, Oficina de Docencia

**Tabla 42.**  
**Docentes TCE 2008 - 2009, según nivel de formación**

Semestre	Períodos	Planta								Vinculación Especial												Total horas HC Semana				Total					Total TCE				
		TC				MT				TC				MT				HC/Docentes				TCE													
	Facultad	D	M	E	P	D	M	E	P	D	M	E	P	D	M	E	P	D	M	E	P	D	M	E	P	D	M	E	P	Total	D	M	E	P	Total
2008-I	Ingeniería	7	66	33	18	0	4	2	0	5	14	9	0	5	5	0	11	7	68	103	94	1,4	13,1	27,1	19,8	24	157	147	123	451	15,9	97,6	70,1	43,3	226,9
2008-I	Ciencias y Educación	21	89	10	19	0	7	2	4	1	11	15	14	2	8	0	7	6	117	114	82	0,8	28	33,7	19,1	30	232	141	126	529	23,8	135,5	59,7	57,6	276,6
2008-I	Medio Ambiente	3	47	28	7	0	0	0	1	0	7	13	9	3	10	0	10	2	42	79	92	0,7	8	18,6	18,7	8	106	120	119	353	5,2	67	59,6	40,2	172
2008-I	Tecnológica	2	30	27	14	0	0	0	0	4	15	12	0	2	5	0	12	1	22	104	91	0,2	5,7	30,5	22	9	72	143	117	341	7,2	53,2	69,5	42	171,9
2008-I	Artes - ASAB		6	2	6	0	0	0	0	0	5	26	9	1	16	0	7	1	7	48	19	0,35	2,2	15,3	5,6	2	34	76	41	153	0,85	21,2	43,3	24,1	89,45
Total	Universidad Distrital	33	238	100	64	0	11	4	5	10	52	75	32	13	44	0	47	17	256	448	378	3,45	57	125,2	85,2	73	601	627	526	1827	52,95	374,5	302,2	207,2	936,85
2008-II	Ingeniería	8	72	43	24	0	4	1	0	0	5	5	14	0	2	11	6	7	71	117	81	1,63	13,75	21,58	22,83	15	154	177	125	471	9,63	93,75	75,58	63,83	242,79
2008-II	Ciencias y Educación	19	88	14	27	0	8	1	4	0	12	10	16	0	4	3	10	5	114	72	100	0,78	29,33	18,05	31,7	24	226	100	157	507	19,78	135,33	44,05	81,7	280,86
2008-II	Medio Ambiente	3	49	33	18	0	0	0	1	1	6	5	9	0	2	6	9	2	44	77	91	0,9	8,35	17,58	21,4	6	101	121	128	356	4,9	64,35	58,58	53,4	181,23
2008-II	Tecnológica	2	34	38	22	0	0	0	0	0	3	7	12	0	4	10	5	2	17	69	105	0,35	4,55	17,85	31,8	4	58	124	144	330	2,35	43,55	67,85	68,3	182,05
2008-II	Artes - ASAB	0	10	7	9	0	0	0	0	0	3	6	31	0	2	3	18	1	7	7	56	0,3	1,68	2,8	19,1	1	22	23	114	160	0,3	15,68	17,3	68,1	101,38
Total	Universidad Distrital	32	253	135	100	0	12	2	5	1	29	33	82	0	14	33	48	17	253	342	433	3,96	57,66	77,86	126,83	50	561	545	668	1824	36,96	352,66	263,36	335,33	988,31
2009-I	Ingeniería	8	67	44	23	0	3	1	0	0	4	9	11	0	2	7	6	6	75	108	93	50	559	804	1028	14	151	169	133	467	9,25	87,475	77,1	62,7	236,525
2009-I	Ciencias y Educación	18	96	12	27	0	7	1	5	0	12	9	17	0	3	4	10	2	106	62	102	14	1116	619	1358	20	224	88	161	493	18,35	140,9	38,975	85,45	283,675
2009-I	Medio Ambiente	4	43	29	18	0	0	0	1	1	7	6	9	0	3	7	6	47	84	0	84	0	406	797	798	52	137	42	118	349	5	61,65	58,425	50,45	175,525
2009-I	Tecnológica	2	38	45	25	0	0	0	0	0	4	7	12	0	4	11	8	1	20	70	114	8	197	721	1426	3	66	133	159	361	2,2	48,925	75,525	76,65	203,3
2009-I	Artes - ASAB	0	10	6	11	0	0	0	0	0	3	6	30	0	1	2	14	1	7	10	51	12	81	151	641	1	21	24	106	152	0,3	15,525	16,775	64,025	96,625
Total	Universidad Distrital	32	254	136	104	0	10	2	6	1	30	37	79	0	13	31	44	57	292	250	444	84	2359	3092	5251	90	599	456	677	1822	35,1	354,475	266,8	339,275	995,65
2009-II	Ingeniería	9	82	45	21	0	2	0	0	0	7	12	17	1	3	6	8	5	81	121	121	39	605	962	1275	15	175	184	167	541	10,475	106,625	84,05	73,875	275,025
2009-II	Ciencias y Educación	25	101	24	13	0	7	0	3	0	11	12	16	0	5	4	9	6	113	59	91	30	1184	586	1138	31	237	99	132	499	25,75	147,6	52,65	63,45	289,45
2009-II	Medio Ambiente	4	48	39	10	0	0	0	1	1	5	8	5	0	2	9	6		44	75	78	0	376	651	851	5	99	131	100	335	5	63,4	67,775	39,775	175,95
2009-II	Tecnológica	2	43	41	12	0	0	0	0	0	4	8	18	0	3	8	7	1	26	79	116	8	271	802	1395	3	76	136	153	368	2,2	55,275	73,05	68,375	198,9
2009-II	Artes - ASAB	0	9	5	10	0	0	0	0	0	4	7	27	0	5	2	15	1	6	13	49	12	63	256	1039	1	24	27	101	153	0,3	17,075	19,4	70,475	107,25
Total	Universidad Distrital	40	283	154	66	0	9	0	4	1	31	47	83	1	18	29	45	13	270	347	455	89	2499	3257	5698	55	611	577	653	1896	43,725	389,975	296,925	315,95	1046,575

D: Doctorado, M: Maestría, E: Especialización, P: Profesional, L: Licenciado, T: Tecnólogo. Para los docentes de Planta solo se tomó los que tienen carga académica.

TCE: Tiempo Completo equivalente, Consiste en dividir por 720 (40 horas por 18 semanas) el total de horas dictadas por los docentes de hora cátedra, así asimilarlo a tiempo completo.

Fuente: Oficina Asesora de Sistemas.

**Tabla 43.**  
**Docentes estudiando Maestrías y Doctorados 2009, según país**

Pais	Universidad	Doctorado	Maestría	Total general
Brasil	Universidad Estatal de Saopaulo	2		2
	Estadual Paulista Julio de Mesquita FILHO	1		1
Total		3		3
Colombia	Andes	1	5	6
	Cinde-Universidad De Manizales	1		1
	Eafit		3	3
	Javeriana	2	3	5
	RUDE- Colombia- FUNDEPETEC COLOMBIA	1		1
	Santo Tomás		1	1
	Sergio Arboleda		1	1
	Universidad Distrital Francisco José de Caldas	16	3	19
	Universidad Nacional de Colombia	11	10	21
	Universidad Pedagógica Nacional	6		6
	Universidad Santo Tomás		1	1
Total		38	27	65
Cuba	Instituto Superior de Artes Cuba	1		1
	Instituto Superior Pedagógico Enrique José Varona	1		1
	Instituto Superior Politecnico Jaime Echeverria	2		2
	Universidad Central de Las Villas	1		1
Total		5		5
Ecuador	Universidad Andina Simón Bolívar	4		4
Total		4		4
España	Autónoma de Barcelona	1		1
	Politécnica de Cataluña	1		1
	Rey Juan Carlos de España	1		1
	Rioja España	1		1
	Salamanca	12		12
	Universidad de Londres	1		1
	Universidad de Sevilla	3		3
	Universidad Iberoamericana FUNIBER		1	1
	Universidad Politecnica de Valencia	1		1
Total		21	1	22
Francia	Ecolides Hautes Etude en Sciences Sociales (Ehess)	1		1
Total		1		1
Inglaterra	Birkberck College	1		1
Total		1		1
Suecia	Universidad de Uppsala	1		1
Total		1		1
Total general		74	28	102

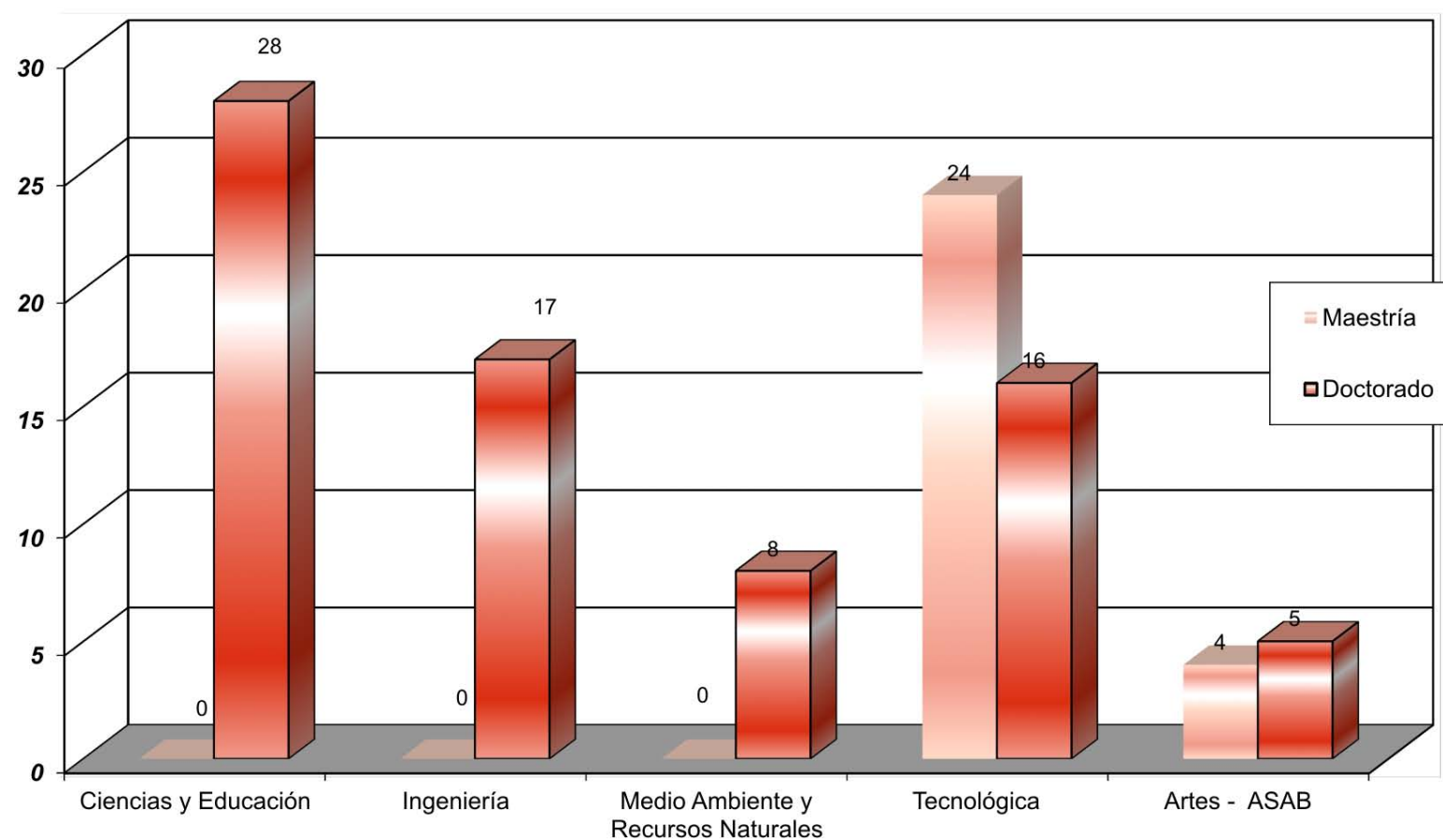
Fuente: Decanaturas

**Tabla 44.**  
**Docentes cursando estudios de Maestría y Doctorado 2005 - 2009**

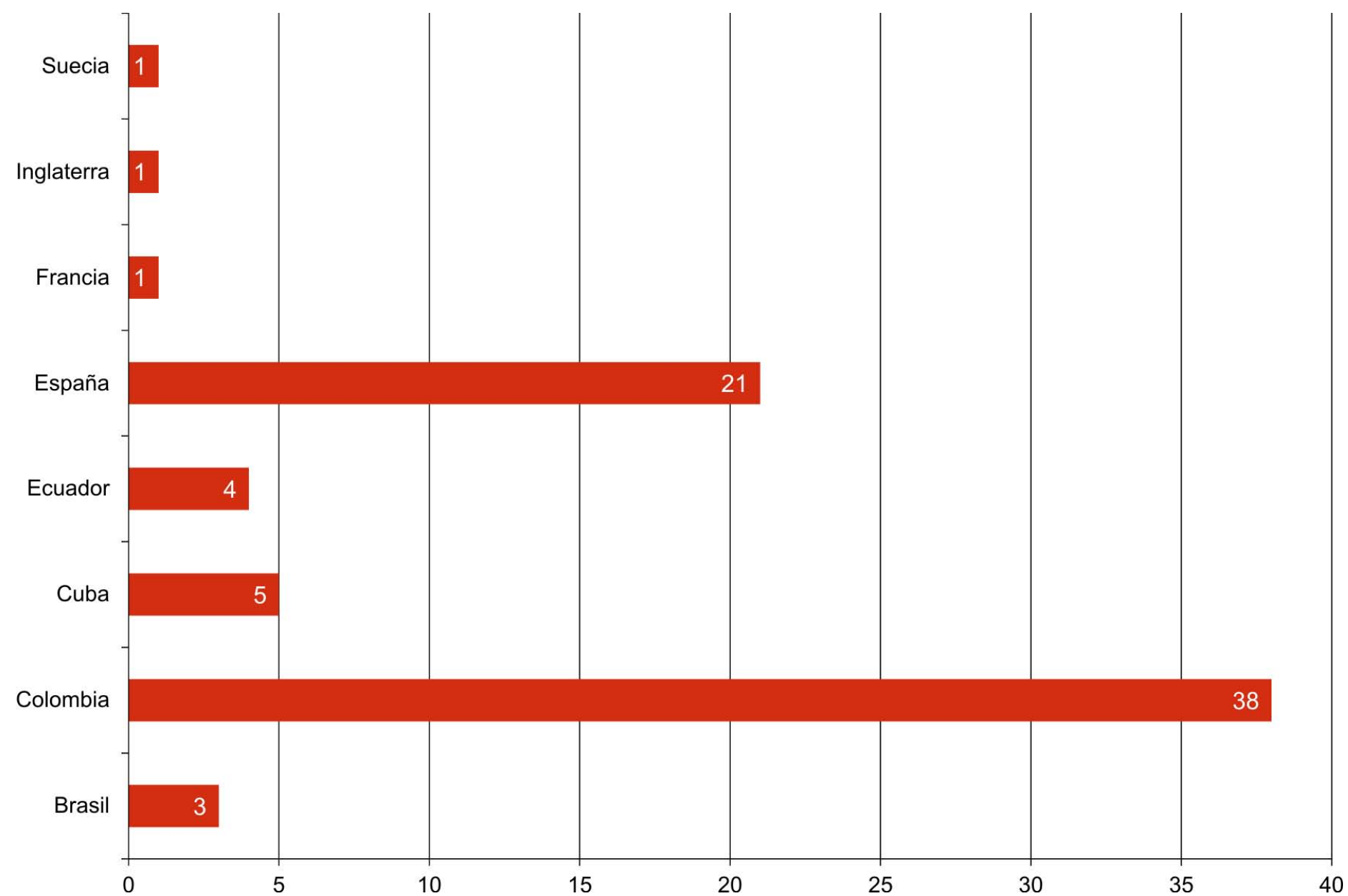
Año Facultad	2005		2006		2007		2008		2009	
	Maestría	Doctorado	Maestría	Doctorado	Maestría	Doctorado	Maestría	Doctorado	Maestría	Doctorado
Ciencias y Educación	2	25	2	31	1	28	0	29	0	28
Ingeniería	18	15	4	19	0	19	1	27	0	17
Medio Ambiente y Recursos Naturales	13	6	8	8	6	9	2	7	0	8
Tecnológica	21	3	15	7	20	11	28	16	24	16
Artes - ASAB	-	-	-	-	0	1	5	2	4	5
Total	54	49	29	65	27	68	36	81	28	74

Fuente: Decanaturas

**Gráfica 22.**  
**Relación de docentes estudiando con cargo a presupuesto de la Universidad 2009, según Facultad**



**Gráfica 23.**  
**Docentes cursando estudios de doctorado 2009, según país**



**Tabla 45.**  
**Puntos asignados a docentes por publicaciones y número de publicaciones 2003 - 2009**

Año	Concepto Facultad	A1		A2		B		C		Revistas Indexadas		Libros de Texto		Libros Investigación	
		Puntos	Artículos	Puntos	Artículos	Puntos	Artículos	Puntos	Artículos	Puntos	Artículos	Puntos	Libros	Puntos	Libros
2003	Ciencias									36	12	5	1	16	2
	Ingeniería									104,8	16	0	0	0	0
	Medio Ambiente y Recursos Naturales									32	8	0	0	0	0
	Tecnológica									8,8	3	0	0	20	1
	Total									181,6	39	5	1	36	3
2004	Ciencias									39	9	83,7	7	232,1	19
	Ingeniería									133,9	33	0	0	32	2
	Medio Ambiente y Recursos Naturales									7	2	0	0	77	4
	Tecnológica									54,6	19	0	0	24	3
	Total									234,5	63	83,7	7	365,1	28
2005	Ciencias									61	22	71,05	4	145,86	13
	Ingeniería									63	18	0	0	56,5	4
	Medio Ambiente y Recursos Naturales									19,5	7	0	0	21,5	2
	Tecnológica									41,4	11	0	0	14	1
	Total									184,9	58	71,05	4	237,86	20
2006	Ciencias									86,4	13	44,95	3	146,1	11
	Ingeniería									49	14	0	0	58,6	3
	Medio Ambiente y Recursos Naturales									78	14	0	0	31	2
	Tecnológica									37,5	8	0	0	15	1
	Total									250,9	49	44,95	3	250,7	17
2007	Ciencias									89,5	21	36,8	3	30,4	4
	Ingeniería									74	17	0	0	0	0
	Medio Ambiente y Recursos Naturales									74	8	25,5	1	2,5	1
	Tecnológica									33,5	5	0	0	52,4	3
	Total									271	51	62,3	4	85,3	8
2008	Artes - Asab							6	2	6	2	0	0	12,5	1
	Ciencias					40	5	90,2	33	130,2	38	45	6	218,95	19
	Ingeniería					36	5	122,7	42	158,7	47	49,5	4	34,1	2
	Medio Ambiente y Recursos Naturales	30	3	17	2	8	1	42	15	97	21	14,36	2	30,5	2
	Tecnológica			24	2			95,4	33	119,4	35	60	6	0	0
	Total	30	3	41	4	84	11	356,3	125	511,3	143	168,86	18	296,05	24
2009	Artes - Asab	0	0	0	0	0	0	0	0	0	0	16	1	0	0
	Ciencias	33	4	36	3	116	12	46,5	16	231,5	35	164	10	119,75	7
	Ingeniería	30	2	36	3	59,6	10	27,6	11	153,2	26	12	1	14,5	1
	Medio Ambiente y Recursos Naturales	30	1	42	4	26,5	4	27	7	125,5	16	20	1	0	0
	Tecnológica	12	1	12	1	98,4	7	34,2	12	156,6	21	19,33	1	0	0
	Total	105	8	126	11	300,5	33	135,3	46	666,8	98	231,33	14	134,25	8

Fuente: Oficina de Docencia

Cálculos: Oficina Asesora de Planeación

**Tabla 46.**  
**Personal administrativo según nivel 2009**

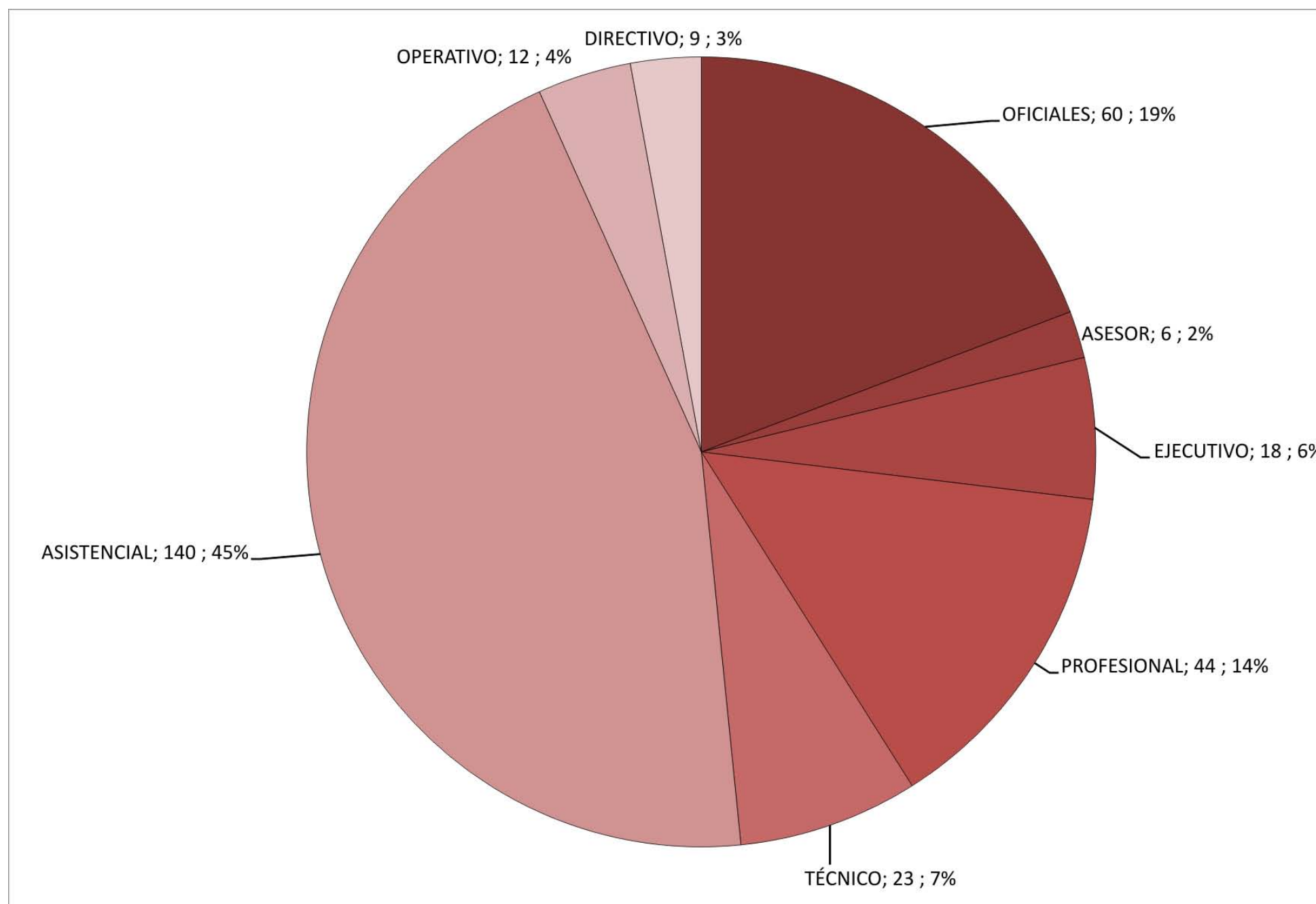
EMPLEADOS OFICIALES								
NIVEL	2009 - I				2009 - II			
	H	M	V	TOTAL	H	M	V	TOTAL
Técnico	2	1	6	9	2	1	6	9
Auxiliar	1	2	6	9	1	2	6	9
Oficial de Carpintería III	1	0	2	3	1	0	2	3
Oficial de mto V	4	0	3	7	4	0	3	7
Conductor Mecánico	0	0	2	2	0	0	2	2
Celador VII	3	0	6	9	3	0	6	9
Aseadora VII	0	9	12	21	0	9	12	21
Oficial de mto III	8	0	0	8	8	0	0	8
Celador VI	14	0	1	15	14	0	1	15
Aseadora V	6	9	0	15	6	9	0	15
<b>TOTAL</b>	<b>39</b>	<b>21</b>	<b>38</b>	<b>98</b>	<b>39</b>	<b>21</b>	<b>38</b>	<b>98</b>
EMPLEADOS PÚBLICOS								
NIVEL	2009 - I				2009 - II			
	H	M	V	TOTAL	H	M	V	TOTAL
Directivo	5	4	0	9	5	4	0	9
Asesor	5	0	1	6	6	0	0	6
Ejecutivo	9	8	1	18	10	8	0	18
Profesional	23	21	1	45	23	21	1	45
Técnico	12	10	1	23	13	10	0	23
Asistencial	43	97	0	140	42	98	0	140
Operativo	7	4	2	13	8	4	1	13
<b>TOTAL</b>	<b>104</b>	<b>144</b>	<b>6</b>	<b>254</b>	<b>107</b>	<b>145</b>	<b>2</b>	<b>254</b>
<b>TOTAL</b>	<b>143</b>	<b>165</b>	<b>44</b>	<b>352</b>	<b>146</b>	<b>166</b>	<b>40</b>	<b>352</b>

H: Hombres, M: Mujeres, V: Vacantes

Fuente: División de Recursos Humanos.



Gráfica 24.  
Personal Administrativo según nivel 2009



**Tabla 47.**  
**Programa de Salud Ocupacional, actividades 2009**

Actividad	Fecha	Administrativos	Docentes
Exámenes de ingreso y egreso	Todo el año	6	19
Exámenes de control	Abril - Oct	131	104
Exámenes cuadro lipídico	Feb - Abril	77	34
Talleres de voz para docentes	Mayo 20- Nov 24-25	0	40
Talleres en: estilos de vida y trabajo saludable	12 de junio	23	0
Taller riesgo ergonómico	Nov 11 -12	27	0
Pausa laboral activa	Marzo - abril	162	6
Total		426	203

Fuente: Programa de Salud Ocupacional



UNIVERSIDAD DISTRITAL  
FRANCISCO JOSÉ DE CALDAS

# 6

*Estadísticas  
Extensión*

*Universidad Distrital*  
Francisco José de Caldas

Oficina Asesora de  
Planeación y Control

2009  
Boletín estadístico

**Tabla 48.**  
**Cursos y diplomados realizados por las Unidades de Extensión 2009**

Unidad de Extensión	Nombre del curso	Diplomados o cursos	Grupos	Personas atendidas	Duración horas	Ingresos	Fecha realización
Unidad de Extensión Facultad del Medio Ambiente	Diplomado de "Actualización en Geodesia, sistemas de Referencia y Sistemas de Coordenadas"	Diplomados	1	30	90	22.500.000	01/10/2009
Unidad de Extensión Facultad del Medio Ambiente	Diplomado en Cartografía Digital y SIG Orientado a la Movilidad Urbana	Diplomados	1		140	37.200.000	01/06/2009
Unidad de Extensión Facultad Tecnológica	Mantenimiento de Computadores	Cursos		74	96	16.650.000	"28 de Marzo al 02 de Junio y 12 de Septiembre al 28 de Noviembre"
Unidad de Extensión Facultad Tecnológica	Diseño de Redes y Cableado Estructurado	Cursos		45	96	10.125.000	"28 de Marzo al 02 de Junio y 12 de Septiembre al 28 de Noviembre"
Unidad de Extensión Facultad Tecnológica	Desarrollo de Aplicaciones PHP. ASP.Net con Bases de Datos.	Cursos		33	96	7.425.000	"28 de Marzo al 02 de Junio y 12 de Septiembre al 28 de Noviembre"
Unidad de Extensión Facultad Tecnológica	Contabilidad Básica	Cursos		40	96	9.000.000	"28 de Marzo al 02 de Junio y 12 de Septiembre al 28 de Noviembre"
Unidad de Extensión Facultad Tecnológica	Informática Básica I	Cursos		37	96	8.325.000	"28 de Marzo al 02 de Junio y 12 de Septiembre al 28 de Noviembre"
Unidad de Extensión Facultad Tecnológica	Informática Básica II	Cursos		19	96	4.275.000	28 de Marzo al 02 de Junio
Unidad de Extensión Facultad Tecnológica	Creación y Desarrollo Páginas web	Cursos		18	96	4.050.000	12 de septiembre al 28 de Noviembre
Unidad de Extensión Facultad Tecnológica	Pre -Icfes	Cursos		24	120	5.400.000	28 de marzo al 02 de Junio
Unidad de Extensión Facultad de Ingeniería	Curso de Mantenimiento de Computadores Versión 1/ 2009	Cursos		18	40	8.688.540	Primer semestre
Unidad de Extensión Facultad de Ingeniería	Curso de Mantenimiento de Computadores Versión 2/ 2009	Cursos		13	40	6.242.800	Primer semestre
Unidad de Extensión Facultad de Ingeniería	Curso de Mantenimiento de Computadores Versión 3/ 2009	Cursos		12	40	5.860.435	Segundo semestre
Unidad de Extensión Facultad de Ingeniería	Curso de Redes y Cableado Estructurado Versión 1 /2009	Cursos		12	40	5.878.896	Primer semestre
Unidad de Extensión Facultad de Ingeniería	Curso de Redes y Cableado Estructurado Versión 2 /2009	Cursos		19	40	9.411.659	Primer semestre
Unidad de Extensión Facultad de Ingeniería	Curso de Redes y Cableado Estructurado Versión 3 /2009	Cursos		13	40	6.188.265	Segundo semestre
Unidad de Extensión Facultad de Ingeniería	Diplomado en Administración linux y Motores de Bases de Datos Libres version 1 / 2009	Diplomado		9	120	17.161.461	Primer semestre
Unidad de Extensión Facultad de Ingeniería	Diplomado en Bases de Datos en oracle version 1 / 2009	Diplomado		13	120	22.561.120	Primer semestre
Unidad de Extensión Facultad de Ingeniería	Diplomado en Bases de Datos en Visual Studio .net version 1 / 2009	Diplomado		19	120	36.614.320	Primer semestre
Unidad de Extensión Facultad de Ingeniería	Diplomado en Gerencia de Proyectos bajo los lineamientos del PMI version 1 / 2009	Diplomado		13	120	21.507.940	Primer semestre

Unidad de Extensión	Nombre del curso	Diplomados o cursos	Grupos	Personas atendidas	Duración horas	Ingresos	Fecha realización
Unidad de Extensión Facultad de Ingeniería	Diplomado en Gestión de calidad version 1 / 2009	Diplomado		26	136	44.664.720	Primer semestre
Unidad de Extensión Facultad de Ingeniería	Diplomado en Gestión de calidad version 2 / 2009	Diplomado		18	136	28.663.920	Primer semestre
Unidad de Extensión Facultad de Ingeniería	Diplomado en Gestión de calidad version 3 / 2009	Diplomado		16	136	27.251.980	Segundo semestre
IDEXUD	PRE-UNIVERSITARIO VERSION 1	Cursos	2	50	120	20.546.500	Febrero de 2009
IDEXUD	PRE-UNIVERSITARIO VERSION 2	Cursos	1	27	120	7.615.000	Agosto de 2009
IDEXUD	PRE-ICFES	Cursos	1	14	120	6.167.600	Febrero de 2009
Facultad de artes ASAB	Preparatorios artes plásticas y Visuales	Cursos		59	144		Primer semestre
Facultad de artes ASAB	Preparatorios artes plásticas y Visuales	Cursos		37	144		Segundo semestre
Facultad de artes ASAB	Preparatorios artes musicales	Cursos		74	96		Primer semestre
Facultad de artes ASAB	Preparatorios artes musicales	Cursos		121	96		Segundo semestre
Facultad de artes ASAB	Preparatorios artes escénicas	Cursos		54	160		Primer semestre
Facultad de artes ASAB	Preparatorios artes escénicas	Cursos		51	160		Segundo semestre

Fuente: Idexud, Unidades de extensión facultades

**Tabla 49.**  
**Convenios y asesorías firmados por las Unidades de Extensión 2009**

Unidad dependencia	Entidad	Número	Objeto	Duración	Valor del convenio o contrato	Aportes Entidad	Aportes Contratante	Fecha suscripción
IDEXUD	Instituto para la Investigación Educativa y el Desarrollo Pedagógico - IDEP	073	Realizar el diseño de la metodología de intervención e instrumentos de evaluación pedagógica desde un punto de vista educativo, para la formación de cultura ciudadana a niños del segundo ciclo en el marco de la fase de desarrollo de la investigación del programa "Pedagogía Ciudadana 2009"	4 meses	9.441.100			01-07-2009
Unidad de Extensión Facultad del Medio Ambiente	Instituto de Hidrología, Meteorología y Estudios Ambientales - IDEAM	185	En el marco del Convenio Interinstitucional no.0-15-2007, suscrito el IDEAM y FONADE, se efectúa la entrega en custodia de los ejemplares para el almacenaje y la preservación del material vegetal	4 meses	10.000.000			9/10/2009
Unidad de Extensión Facultad Tecnológica	Corporación Autónoma Regional de Chivor-Corpochivor	CIA- 072-09	Revisar metodológicamente el documento generado por CORPOCHIVOR sobre formulación del plan de ordenación y manejo ambiental de la cuenca del río lengupá armonizarlo con el POMCA adoptado, afinarlo temáticamente, perfeccionarlo en su contenido y depurarlo en su lenguaje técnico, acorde con lo establecido en el decreto 1729 de 2002 y la guía técnico-científica para formulación y ordenación de cuencas hidrográficas de 2004 y socializarlo ante los funcionarios de la corporación.	4 meses	21.132.124	-		12/11/2009
Unidad de Extensión Facultad del Medio Ambiente	Corporación para el Desarrollo Sostenible del Área de Manejo Especial La Macarena "CORMACARENA"	015-28209017	Formular e iniciar la implementación del plan de conservación para la especie comino crespo (aniba perutilis hemsl)	3 meses	26.900.000			15/09/2009
IDEXUD	Secretaría de Educación del Distrito	1080-13704	Desarrollar una expedición pedagógica integral de la escuela a la ciudad para un grupo de 2006 estudiantes y docentes acompañantes, con el fin de desarrollar, profundizar y completar temas que estén directamente relacionados con el currículo escolar en el marco del programa escuela- ciudad- escuela.	6 meses	28.084.000			17-07-2009
Unidad de Extensión Facultad Tecnológica	Corporación Autónoma Regional de Chivor-Corpochivor	CIA- 071-09	Ejecutar la interventoría técnica, administrativa, jurídica y financiera a la construcción de la primera etapa de la planta de tratamiento de aguas residuales urbana del municipio de Guayatá.	9 meses	29.400.000	-		12/11/2009
Unidad de Extensión Facultad del Medio Ambiente	Corporación Autónoma Regional de Cundinamarca "CAR"	994	"Realizar El Diplomado Gestión de la Calidad del Agua, para Funcionarios de la Corporación"	4 meses	32.000.000			30/12/2009
Unidad de Extensión Facultad del Medio Ambiente	Corporación Autónoma Regional de Cundinamarca "CAR"	938	Realizar el Diplomado en "Administración Pública de los Recursos Naturales, con Énfasis en Flora y Fauna", dirigido a funcionarios de la "CAR".	4 meses	32.000.000			22/12/2009
Unidad de Extensión Facultad Tecnológica	Corporación Autónoma Regional de Chivor-Corpochivor	CIA-074-09	Ejecutar la interventoría técnica, administrativa, jurídica y financiera al diseño y construcción del Relleno Sanitario Regional del Municipio de Garagoa - jurisdicción de CORPOCHIVOR	9 meses	39.782.476	-		12/11/2009
IDEXUD	Instituto de Hidrología, Meteorología y Estudios Ambientales IDEAM	214	El objeto del contrato implica: 1) el análisis, diseño, desarrollo y puesta en producción de una herramienta informática que permita la transferencia de información entre el sistema único de información SUI y el sistema de información ambiental SIA.	4 meses	40.000.000			13/11/2009
Unidad de Extensión Facultad del Medio Ambiente	Corporación para el Desarrollo Sostenible del Área de Manejo Especial La Macarena "CORMACARENA"	2.8.2.09.018	Desarrollar y proponer actividades encaminadas a la conservación de loro orejiamarillo (Oreohynchus icterotis) en el Piedemonte Llanero en el Departamento del Meta, con base en el nuevo registro reportado para la Cordillera Oriental.	3 meses	42.000.000			30/09/2009
IDEXUD	Secretaría de Educación del Distrito	1079	Asesorar y acompañar a los colegios distritales de la localidad de Puente Aranda en el diseño de la estructura organizativa y curricular para la implementación de ciclos y periodos académicos.	3 meses	49.000.000			15-07-2009
IDEXUD	Secretaría de Educación del Distrito	1767	Aunar esfuerzos para realizar el diagnóstico, socialización y acompañamiento de los PRAES en colegios privados ubicados en Bogotá D.C que contribuya a las políticas de calidad educativa y ambiental del distrito	4 meses	49.000.000			05-10-2009
Unidad de extensión Facultad de Ciencias y Educación	Secretaría de Educación del Distrito	1471	Apoyar, fomentar y fortalecer la red de maestros del distrito capital en medio ambiente		50.000.000			

Unidad dependencia	Entidad	Número	Objeto	Duración	Valor del convenio o contrato	Aportes Entidad	Aportes Contratante	Fecha suscripción
Unidad de extensión Facultad de Ciencias y Educación	Secretaría de Educación del Distrito	832	Formar maestros y maestras de los colegios oficiales del distrito capital, mediante el seminario de actualización: "Derechos humanos y políticas de calidad en la educación"; en el marco de la cátedra de Pedagogía		59.400.000			
Unidad de Extensión Facultad Tecnológica	Corporación Autónoma Regional de Chivor-Corpochivor	CIA- 073-09	Identificar y caracterizar de manera participativa el estado actual de áreas naturales estratégicas incluido sus elementos biológicos y ambientales asociados, del sector cuchilla san Agustín (municipios de Campohermoso y san Luis de Gaceno en jurisdicción de CORPOCHIVOR – Boyacá) y definir plan de manejo ambiental para su conservación y/o restauración.	3,5 meses	59.937.200	-		12/11/2009
IDEXUD	Instituto para la Investigación Educativa y el Desarrollo Pedagógico - IDEP	091	Desarrollar una innovación educativa en gestión escolar, con los consejos académicos, para que permita la transformación en la orientación cultural y didáctica de los cuatro colegios distritales que participan en esta innovación, mediante el método de investigación acción participativa (IAP)	5 meses	60.000.000			25-08-2009
IDEXUD	Secretaría Distrital de Gobierno	1439	Que el actual plan de desarrollo económico, social, ambiental y de obras públicas para Bogotá D.C., 2008-2012 "Bogotá Positiva: para vivir mejor". contempla en su objetivo estructurante de ciudad de derechos, el programa Construcción de Paz y Reconciliación. así, Bogotá contribuye a la construcción de la paz y la reconciliación con la garantía efectiva de los derechos de las víctimas del desplazamiento a través	5 meses	60.000.000			12-11-2009
Unidad de Extensión Facultad del Medio Ambiente	Fondo de Desarrollo Local de Antonio Nariño	73	Aunar recursos humanos, económicos y técnicos para " Implementar en tres empresas de cada uno de los siguientes sectores industriales: Automotriz, alimenticios y bebidas, prendas de vestir, preparado y teñido de pieles, curtido y preparación de cueros, producto de caucho y plástico, productos elaborados de metal y fabricación de muebles de la localidad.	6 meses	\$ 63.240.000			10/11/2009
IDEXUD	Secretaría de Educación del Distrito	UEL-SED-VL	Adelantar la interventoría técnica, administrativa y financiera al desarrollo y ejecución de expediciones pedagógicas y actividades de tiempo extraescolar en diferentes localidades de Bogotá en el marco del programa "Escuela Ciudad Escuela"	12 meses	72.911.080			11-09-2009
Facultad de Artes - ASAB	Ministerio de Cultura	1114/09	Aunar esfuerzos humanos técnicos y financieros para el desarrollo de las artes en Centro Oriente en danza, y a nivel nacional en escenotecnia.	6 meses	78.000.000	15.000.000		18/05/2009
IDEXUD	Secretaría Distrital de Cultura, Recreación y Deporte	276	Aunar esfuerzos técnicos y administrativos para realizar la interventoría, supervisión telefónica y sistematización de la aplicación de 13.000 formularios de la encuesta bienal de culturas 2009 e información de interés de la Secretaría de Cultura, Recreación y Deporte	4 meses	79.000.000			16-09-2009
Unidad de Extensión Facultad del Medio Ambiente	Secretaría Distrital de Ambiente	11	Aunar recursos, técnicos administrativos y humanos para revisar, ajustar y redefinir la Unidad Agrícola Familiar,UAF, para las Unidades de Planeación Rural: pieza rural del Norte y Cuenca Media y alta del Río Tunjuelito de Distrito Capital.	4 meses	80.000.000			30/07/2009
Facultad de Artes - ASAB	Fondo de Desarrollo Local de Antonio Nariño	Convenio Interadministrativo N° 075 de 2009	Aunar recursos humanos, económicos y técnicos para realizar programas y eventos culturales locales a través de la implementación de la Escuela de Formación Cultural de Antonio Nariño en los términos, previsiones y especificaciones del proyecto local No. 030 de 2009 "Realización de programas de formación y eventos culturales locales, Componente Escuela de Formación Cultural".	6 meses	\$ 94.992.000	0	-	04/12/2009
Unidad de Extensión Facultad del Medio Ambiente	Alcaldía Municipal de Soacha - Cundinamarca	9	Estudio de caracterización de flora y fauna en el municipio de Soacha - Cundinamarca	4 meses	95.000.000			12/11/2009
Unidad de Extensión Facultad de Ingeniería	Alcaldía Local de Soacha	0001/2009	Implementar el proyecto, individualización y reporte de la estratificación de SUI	3	\$ 100.000.000			24/01/2010
Unidad de Extensión Facultad del Medio Ambiente	Secretaría Distrital de Ambiente	1392	Realizar el estudio y propuesta de ajuste a la estructura ecológica regional de la región capital en desarrollo de la agenda regional de ordenamiento territorial incluida en el proceso de revisión del POT.	6 meses	104.445.634			30/12/2009
IDEXUD	Secretaría Distrital de Ambiente	10	Adquirir los conocimientos científicos técnicos para diseñar e implementar un instrumento piloto de seguimiento a la gestión del componente ambiental del Plan de Ordenamiento Territorial	6 meses	107.872.000			30-07-2009
IDEXUD	Instituto para la Investigación Educativa y el desarrollo Pedagógico - IDEP	105	Prestación de servicios profesionales para realizar el trabajo de campo, diseño del aplicativo para la captura de datos incluyendo lectura óptica, aplicación y digitación de instrumentos para la implementación de los ciclos en 56 instituciones educativas del distrito capital.	3 meses	112.557.200			25-08-2009



Unidad dependencia	Entidad	Número	Objeto	Duración	Valor del convenio o contrato	Aportes Entidad	Aportes Contratante	Fecha suscripción
IDEXUD	Instituto Nacional para Ciegos - INCI	004	La universidad se obliga para con el INCI a realizar la consultoría para la gerencia de la fase II, del proyecto de adecuación y mejora de la infraestructura física del Instituto Nacional para Ciegos - INCI	4 meses	115.330.440			10-09-2009
Unidad de extensión Facultad de Ciencias y Educación	UEL-SED:	28	Desarrollar la interventoría al desarrollo y ejecución de expediciones pedagógicas y alternativas educativas en tiempo extraescolar en diferentes localidades de Bogotá, en el marco del Programa: Escuela-Ciudad-Escuela		116.184.660			
Unidad de Extensión Facultad del Medio Ambiente	Fondo de Desarrollo Local de Rafael Uribe Uribe	8	Aunar esfuerzos técnicos, administrativos y financieros, con el fin de dotar a la Alcaldía Local de Rafael Uribe Uribe de un Sistema Institucional de Información Espacial, Fase 3 - Etapa III, que permita contar con una capacidad distribuida, integrada y tecnológicamente desarrollada de gestión de captura, almacenamiento, recuperación y diseminación de datos e información..	6 meses	121.000.000			12/11/2009
Facultad de Artes - ASAB	Fondo de Desarrollo Local de Puente Aranda	Convenio Interadministrativo de Cofinanciación N°034 de 2009	Ejecutar el Proyecto No. 0643 de 2009: APOYO AL TURISMO, LA CULTURA Y LA CONVIVENCIA, COMPONENTE: ESCUELA DE FORMACIÓN ARTÍSTICA DE PUENTE ARANDA, de conformidad con la formulación del proyecto, el pliego de condiciones y la propuesta.	"10 meses"	\$ 122.471.500	24.710.000	97.761.500	04/12/2009
Unidad de extensión Facultad de Ciencias y Educación	Fondos de Desarrollo Local	49	Adelantar la interventoría técnica, administrativa y financiera al desarrollo de las actividades enmarcadas en Expediciones Pedagógicas y Tiempo Extraescolar, de los Fondos de Desarrollo Local de Usaquén, Chapinero, San Cristóbal, Bosa, Engativa, Suba, Barrios Unidos, Los Mártires, Puente Aranda y Rafael Uribe		126.838.174			
Unidad de extensión Facultad de Ciencias y Educación	Secretaría de Educación del Distrito	1877	Asesorar y acompañar a los colegios oficiales del grupo asignado, en la implementación de la propuesta por ciclos y periodos académicos en experiencias con diferentes estrategias pedagógicas y curriculares		127.384.614			
IDEXUD	Secretaría Distrital de Ambiente	1140	Determinar la capacidad de instalación de publicidad exterior visual en la ciudad, de acuerdo con las condiciones señaladas en los estudios previos y la propuesta presentada por la universidad	9 meses	142.939.227			30-07-2009
IDEXUD	Instituto Nacional de Vías - INVÍAS	549	Elaboración de avalúos, levantamientos topográficos para determinar áreas y linderos y la elaboración de un sistema de información geográfica de los inmuebles de propiedades del Instituto Nacional de Vías	5 meses	155.000.000			18-06-2009
IDEXUD	Secretaría Distrital de Gobierno	1435	Realizar un diplomado de formación a la población afro de Bogotá para la formulación e implementación de proyectos sociales en pro del ejercicio de sus derechos; así como la capacitación y posterior acompañamiento de la réplica en las localidades asignadas.	5 meses	155.707.160			12-11-2009
Unidad de Extensión Facultad del Medio Ambiente	CAR	.1061	Aunar esfuerzos administrativos, logísticos, financieros y científicos entre las entidades organizadoras con el propósito de estudiar la dinámica de sedimentos de la cuenca de la laguna de Fúquene con soporte en el monitoreo de sedimentos	6 meses	159.000.000			31/12/2009
IDEXUD	FDL Usme	008	Desarrollar el proyecto 578-2009 desarrollo del sistema de gestión documental y archivística del programa de gestión documental integral. objetivo: implementar el subsistema interno de gestión documental y archivo (SIGA) en el fondo de Desarrollo Local de Usme	8 meses	169.510.000			12-11-2009
Unidad de Extensión Facultad del Medio Ambiente	Secretaría Distrital de Planeación	92	Realizar los estudios técnicos complementarios del componente ambiental y del área rural del Distrito Capital	4 meses	172.890.000			29/04/2009
Facultad de Artes - ASAB	Fondo de Desarrollo Local de Ciudad Bolívar	Convenio Interadministrativo N°CIA-058 de 2009	Implementar la Escuela de Formación Artística de Ciudad Bolívar: música, artes escénicas, artes plásticas y audiovisuales, danza y literatura para niños, niñas, adolescentes y jóvenes.	5 meses	\$ 177.750.000	42.750.000	135.000.000	04/12/2009
IDEXUD	Secretaría Distrital de Desarrollo Económico	338	Contratar la realización y el acompañamiento académico necesario para adelantar los foros preparatorios que se desarrollaran en el marco de la formulación de la Política Pública de Desarrollo Económico de Bogotá D.C.	5 meses	185.492.700			13-10-2009
IDEXUD	Secretaría Distrital de Ambiente	01207	Identificar entre los residuos generados de los procesos productivos y de tratamiento de aguas residuales presentes en los sectores y subsectores identificados por la Secretaría Distrital de Ambiente, aquellos que sean peligrosos y determinar las características de dicha peligrosidad.	7 meses	196.532.622			03-09-2009

Unidad dependencia	Entidad	Número	Objeto	Duración	Valor del convenio o contrato	Aportes Entidad	Aportes Contratante	Fecha suscripción
Unidad de Extensión Facultad del Medio Ambiente	JARDÍN BOTÁNICO " JOSE CELESTINO MUTIS"	.26 - JBB	Aunar esfuerzos para el suministro y desarrollo de elementos técnicos necesarios para la formulación del plan distrital de silvicultura urbana y zonas verdes	7 meses	200.000.000	aunar esfuerzos para el suministro y desarrollo de elementos técnicos necesarios para la formulación del plan distrital de silvicultura urbana y zonas verdes		12/11/2009
IDEXUD	Ministerio de Educación Nacional - MEN	295	Formación de docentes de ciencias naturales, por medio de talleres de capacitación sobre metodologías para el desarrollo de competencias científicas en el aula, a través de investigaciones botánicas siglo XXI, aprendiendo ciencias con José Celestino Mutis	5 meses	218.184.000			20-04-2009
IDEXUD	Secretaría de Educación del Distrito	1473	implementar los programas académicos que ofrece la Universidad Distrital Francisco José de Caldas en los colegios oficiales del distrito definidos y acordados conjuntamente entre la SED y la universidad, en el marco del proyecto de jóvenes con mejor educación media y mayores oportunidades en educación superior.	5 meses	228.000.000			04-08-2009
IDEXUD	Secretaría de Educación del Distrito	982	El contratista se obliga para con la SED a: formar maestros, maestras y directivos para el proceso de certificación según el marco común europeo.	9 meses	250.000.000			29-05-2009
IDEXUD	Asociación Colombiana para el Avance de la Ciencia	002	Asesorar y evaluar máximo 5.000 proyectos del concurso expediciones botánicas siglo XXI, José Celestino Mutis 1732 - 1808 en las categorías proyectos de aula, reverdecimiento escolar y herbario virtual a través de la plataforma Colombia aprende	1 meses	250.000.000			14-10-2009
Unidad de Extensión Facultad del Medio Ambiente	Secretaría Distrital de Ambiente	1206	Identificar, formular y desarrollar las líneas estratégicas ambientales para la Región Capital, a través de espacios para la discusión y concertación regional interinstitucional.	7 meses	251.000.000			1/09/2009
Unidad de Extensión Facultad del Medio Ambiente	Fondo de Desarrollo Local de Tunjuelito	.08	"Aunar los recursos humanos, técnicos y económicos para la implementación por parte de la universidad una extensión del programa de posgrado ""Especialización en Gerencia de Recursos Naturales"" para la ejecución del componente ""Escuela Ambiental"" Localidad de Tunjuelito, correspondiente al proyecto no.0121- Construcción y Fortalecimiento al Sistema Ambiental Local."	13 meses	260.339.286			12/11/2009
Facultad de Artes - ASAB	Fondo de Desarrollo Local de Santa Fe	Contrato Interadministrativo de Cooperación y Cofinanciación N° 060	La Universidad se obliga para con el Fondo a aunar esfuerzos para desarrollar el proyecto 457 denominado "Cultura para los Habitantes de la Localidad", Componente: "Escuela de Formación Artística", con el objeto de implementar formación en los campos de las artes plásticas y visuales, y artes escénicas (Teatro y danza) para la Localidad de Santa Fe.	8 meses	270.704.000	65.700.000	205.004.000	26/08/2009
IDEXUD	Ministerio de Ambiente, Vivienda y Desarrollo Territorial, la Universidad Tecnológica del Chocó Diego Luis Córdoba, el Instituto Agropecuario ICA y la Corporación Ambiental para el desarrollo Sostenible del Chocó - CODECHOCO	157	El objeto del presente convenio es la cooperación científica y tecnológica entre el ministerio, la Universidad Tecnológica, la Universidad Distrital, el ICA y CODECHOCO, para evaluar el riesgo por presencia de rabia asociada a poblaciones silvestre de quirópteros hematófagos en el choco colombiano	8 meses	314.000.000			09/12/2009
IDEXUD	Personería de Bogotá	235	En virtud del presente convenio las dos entidades se comprometen a aunar esfuerzos tendientes a desarrollar programas y proyectos de formación en derechos humanos, conciliación y participación ciudadana en la ciudad de Bogotá D.C. dirigido a población de estratos 1, 2, y 3, desplazados, grupos étnicos, personeros comunitarios, estudiantes, ambientales, grupos de control social, funcionarios de la personería y ciudadanía en general	12 meses	338.000.000			14/10/2009
IDEXUD	Gobernación de Cundinamarca	258	Desarrollar un proceso formativo dirigido a estudiantes de educación media de las instituciones educativas del departamento de Cundinamarca en el área de inglés teniendo en cuenta los estándares de competencias para lengua extranjera del Ministerio de Educación Nacional y los criterios para la enseñanza de lenguas contemplados en el marco común de referencia europea	3 meses	400.000.000			08-10-2009

Unidad dependencia	Entidad	Número	Objeto	Duración	Valor del convenio o contrato	Aportes Entidad	Aportes Contratante	Fecha suscripción
Unidad de Extensión Facultad Tecnológica	Fondo de Desarrollo Local de Ciudad Bolívar	CIA-014-2009	Realizar, Interventoría Técnica, Administrativa y Financiera del Convenio Suscrito entre el Fondo de Desarrollo Local de Ciudad Bolívar (FDLCB) y la Unidad Administrativa Especial de Rehabilitación de la Malla Vial (UAERMV), de conformidad con el proyecto y la propuesta presentada.	10 meses	653.400.000	59.400.000		13/07/2009
IDEXUD	Instituto de Desarrollo del Meta	0041	"Consultoría para el estudio y diseños, fase 4, en la vía que conduce desde el municipio de Cabuyaro al municipio de Barranca de Upia en una longitud de 42 kilómetros en el departamento del Meta"	3 meses	662.091.108			19-03-2009
Unidad de Extensión Facultad del Medio Ambiente	Secretaría Distrital de Ambiente - La Unidad Administrativa Especial de Servicios Públicos (UAESP) y La Secretaría Distrital de Planeación	17	Aunar recursos Humanos, económicos y técnicos para actualizar y completar la información diagnóstica rural de Bogotá	8 meses	701.683.380			31/07/2009
IDEXUD	Instituto de Desarrollo del Meta	0042	Consultoría para la elaboración de estudio y diseños, fase 4, de la vía que conduce desde el alto Pompeya hasta el municipio de San Carlos de Guaroa en el departamento del Meta. k0+ 000 al k7 + 600	3 meses	776.512.458			19-03-2009
IDEXUD	Secretaría Distrital de Desarrollo Económico	267	Aunar esfuerzos para diseñar e implementar en la Secretaría Distrital de Desarrollo Económico un sistema de información de vigilancia tecnológica para las micro, pequeñas y medianas empresas (mi pymes), que haga uso del portal informativo enlazado con una plataforma de educación virtual para orientar al sector productivo de la ciudad y a los funcionarios de las áreas misionales de la entidad	6 meses	1.225.271.397			21-08-2009
IDEXUD	Computadores para Educar	002-09	Ejecutar la estrategia correspondiente a la fase de profundización, en cada una de las 422 sedes educativas correspondientes a la región centro e islas.	18 meses	1.392.598.420			12-05-2009
IDEXUD	Secretaría Distrital de Ambiente	1142	Elaboración de los mapas digitales de ruido ambiental de las localidades de Suba, Usaquén, Teusaquillo, Bosa, Tunjuelito, Ciudad Bolívar, Rafael Uribe Uribe, Usme y San Cristóbal	28 meses	2.100.000.000			31-07-2009
IDEXUD	Secretaría Distrital de Desarrollo Económico	116	Cooperación técnica y financiera para continuar el desarrollo del proyecto plan de readecuación y modernización de la plaza de mercado de los luceros en una plataforma logística, y la integración y el desarrollo de los productores y comercializadores para el beneficio del consumidor final, con la elaboración e implementación de un manual operativo de la plataforma	8 meses	2.374.760.455			04-05-2009
Total					16.733.430.415	207.560.000	437.765.500	

Fuente: Unidades de Extensión Facultades, IDEXUD, ILUD

**Tabla 50.**  
**Exámenes de suficiencia en inglés 2009**

Facultad	2009-I		2009-II		Total	
	Estudiantes evaluados	Estudiantes aprobados	Estudiantes evaluados	Estudiantes aprobados	Estudiantes evaluados	Estudiantes aprobados
Ingeniería	586	164	668	166	1254	330
Medio Ambiente y Recursos Naturales	94	22	69	8	163	30
Tecnológica	62	9	60	12	122	21
Artes - ASAB	32	19	27	14	59	33
Ciencias y Educación	2	1	0	0	2	1
Total	776	215	824	200	1600	415

Fuente: Instituto de lenguas de la Universidad Distrital, ILUD

**Tabla 51.**  
**Personas atendidas en cursos de idiomas ( inglés, francés y alemán ) 2009**

Facultad	2009					
	Bimestre					
	1	2	Vacaciones	3	4	Total
Inglés	2614	3117	563	3298	3385	12977
Francés	228	257	24	238	251	998
Alemán	93	88	0	92	89	362
Italiano	50	41	0	37	35	163
Niños	133	113	0	99	101	446
Adolescentes	110	148	4	162	152	576
Español extranjeros	3	3	0	0	0	6
Curso Intensivo Inglés	77	33	110	48	25	293
IELTS	0	0	0	9	12	21
Curso Inglés créditos materias	0	0	0	0	169	169
Total	3308	3800	701	3983	4219	16011

Fuente: Instituto de Lenguas de la Universidad Distrital, ILUD

**Tabla 52.**  
**Total matrículados al diplomado en Atención al Menor Preescolar**

Nivel	2009-I	2009-II	Total	Intensidad	Valor Nivel	Ingresos
Uno	31	31	62	96	225.000	13.950.000
Dos	22	23	45	96	225.000	10.125.000
Tres	26	26	52	96	225.000	11.700.000
Cuatro	33	36	69	96	225.000	15.525.000
Total	112	116	228	96	225.000	51.300.000

Fuente: Unidad de extensión Facultad Tecnológica

**Tabla 53.**  
**Estudiantes atendidos en programas Academia Luis A Calvo 2009**

Programa	Nivel o curso	2009-I	2009-II	Total	Horas semestre	Ingresos
Estudios en Músicas Populares de Colombia	I	152	179	331	192	499.814.187
Estudios en Músicas Populares de Colombia	II	107	116	223	192	
Estudios en Músicas Populares de Colombia	III	73	69	142	192	
Estudios en Músicas Populares de Colombia	IV	38	57	95	192	
Estudios en Músicas Populares de Colombia	V	33	27	60	192	
Estudios en Músicas Populares de Colombia	VI	19	27	46	192	
<b>Total</b>		<b>422</b>	<b>475</b>	<b>897</b>		
Formación Musical para Niños	Niños ALAC	67	43		48	
Formación Musical para Adulto Mayor ALAC	Adulto Mayor ALAC	47	65		48	
Cursos Vacacional	Curso vacacional de musica	0	25		32	

Fuente: Academia Luis A. Calvo



UNIVERSIDAD DISTRITAL  
FRANCISCO JOSÉ DE CALDAS

6

*Estadísticas de  
Investigaciones*

*Universidad Distrital*  
Francisco José de Caldas

Oficina Asesora de  
Planeación y Control

Boletín estadístico

**Tabla 54.**  
**Grupos de Investigación presentados y reconocidos por Colciencias 2006 - 2009**

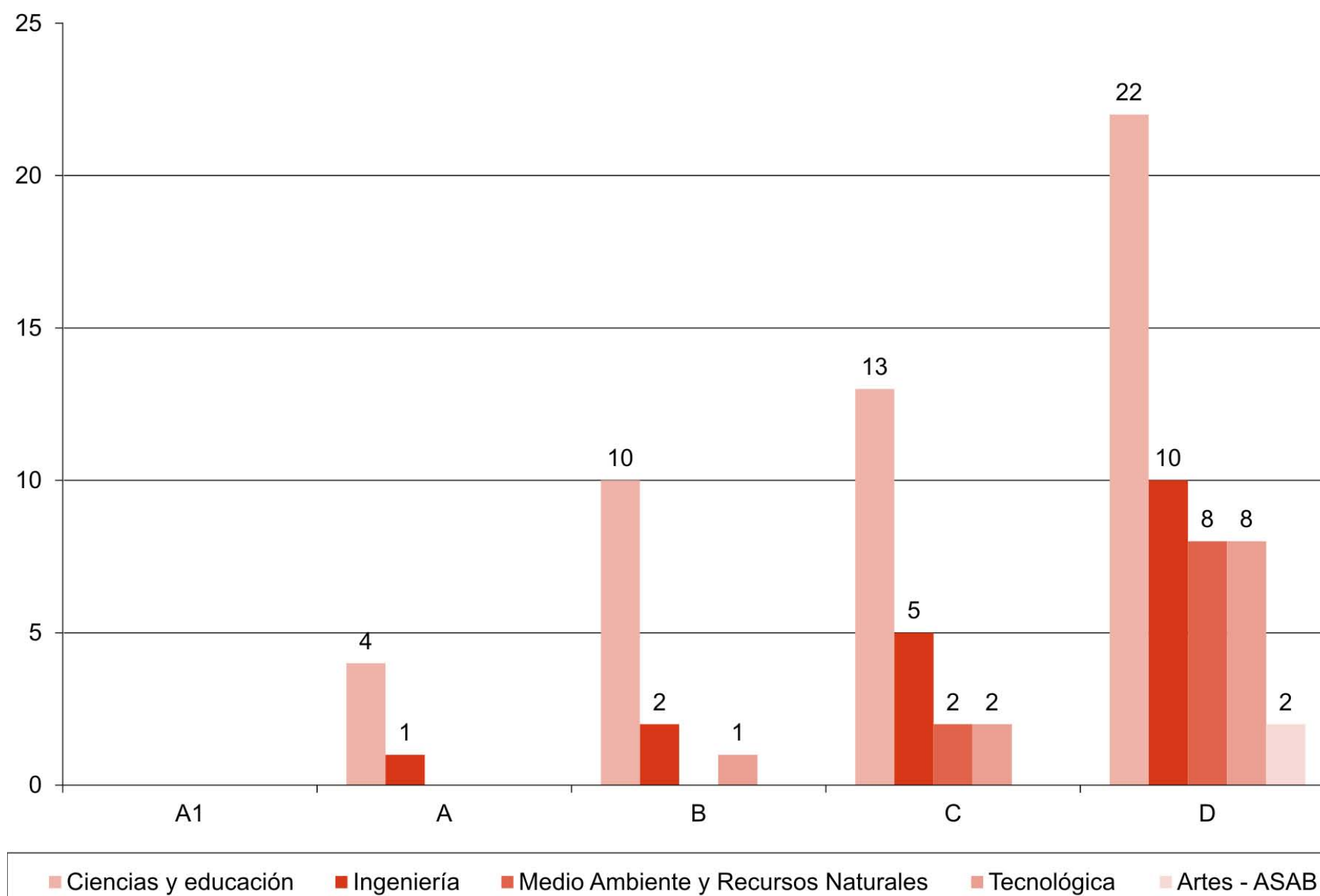
Año	Facultad	Reconocidos	Clasificados categoría				
			A	B	C		
2006	Ciencias y educación	30	11	11	4		
	Ingeniería	9	2	6	1		
	Medio Ambiente y Recursos Naturales	2	0	1	1		
	Tecnológica	6	0	2	4		
	Artes - ASAB	0	0	0	0		
	Total	47	13	20	10		
2007	Ciencias y educación	32	12	11	4		
	Ingeniería	9	2	6	1		
	Medio Ambiente y Recursos Naturales	2	0	1	1		
	Tecnológica	6	0	2	4		
	Artes - ASAB	0	0	0	0		
	Total	49	14	20	10		
2008	Ciencias y educación	33	14	11	4		
	Ingeniería	9	2	6	1		
	Medio Ambiente y Recursos Naturales	2	0	1	1		
	Tecnológica	6	0	2	4		
	Artes - ASAB	0	0	0	0		
	Total	50	16	20	10		
2009		Reconocidos *	A1	A	B	C	D
	Ciencias y educación	49	0	4	10	13	22
	Ingeniería	18	0	1	2	5	10
	Medio Ambiente y Recursos Naturales	10	0	0	0	2	8
	Tecnológica	11	0	0	1	2	8
	Artes - ASAB	2	0	0	0	0	2
	Total	90	0	5	13	22	50

Fuente: Centro de Investigaciones y Desarrollo Científico

\* Nueva clasificación de Colciencias 2008



Gráfica 25.  
Grupos reconocidos y clasificados por Colciencias 2009



**Tabla 55.**  
**Grupos y proyectos de investigación presentados al CIDC 2006 - 2009**

Facultad	2006		2007		2008			2009		
	Grupos	Proyectos	Grupos	Proyectos	Grupos	Semilleros	Proyectos	Grupos	Semilleros	Proyectos
Ciencias y educación	76	81	86	73	79	39	51	84	50	41
Ingeniería	35	34	42	30	43	10	25	47	17	25
Medio Ambiente y Recursos Naturales	13	40	17	37	13	23	26	19	32	24
Tecnológica	25	24	28	26	28	11	30	31	11	24
Artes - ASAB	15	13	20	11	16	9	13	16	11	17
CIDC							2			
Total	164	192	193	177	179	92	147	197	121	131

Fuente: CIDC

CIDC: Centro de Investigaciones y Desarrollo Científico

**Tabla 56.**  
**Grupos de Investigación institucionalizados al CIDC 2009**

No	Nombre del grupo	Director	Facultad	Clase
1	ENERGÍAS ALTERNATIVAS (GIEAUD)	Germán López Martínez	Tecnológica	Grupo
2	BIONÉMESIS	Miguel Ángel Piragauta	Medio Ambiente	Grupo
3	*** INTERDISCIPLINARIA EN PEDAGOGÍA DEL LENGUAJE Y LAS MATEMÁTICAS	Olga Lucia León, Carlos Vasco	Ciencias y Educación	Grupo
4	"AMAUTAS: FORMACIÓN DE SUJETOS Y PEDAGOGÍAS CRÍTICAS"	Elkin Dario Agudelo Colorado	Ciencias y Educación	Grupo
5	AGUAFUERTE	Favio Humberto Rincon	ARTES -ASAB	Grupo
6	AMBIENTE Y CULTURA	Carmen Zamudio Rodríguez	Ciencias y Educación	Grupo
7	AMBIENTE Y DESARROLLO	Fernando Sánchez Sánchez	Medio Ambiente	Grupo
8	AMBIENTES VIRTUALES DE APRENDIZAJE	Margarita Castilla	Ciencias y Educación	Grupo
9	ANTONIO CUELLAR	Gloria Millán	ARTES -ASAB	Grupo
10	AQUAFORMAT	Juan Pablo Rodríguez Miranda	Medio Ambiente	Grupo
11	ARMÓNICO	Juan Carlos Giraldo	Tecnológica	Grupo
12	ARMOS - ARQUITECTURAS MODERNAS PARA SISTEMAS DE ALIMENTACIÓN	Fredy Hernán Martínez	Tecnológica	Grupo
13	ARQUITECTURA DE SOFTWARE (ARQUISOF)	Henry Diosa	Ingeniería	Grupo
14	ARTE DANZARIO	Dorys Orjuela	ARTES -ASAB	Grupo
15	ARTE, MÚSICA Y CONTEXTO .(COMA)	Ricardo Lambuley	ARTES -ASAB	Grupo
16	ATHANOR	Rafael Méndez	ARTES -ASAB	Grupo
17	BIBLIOTECA VIRTUAL	Agustín Vega Vega	Ingeniería	Grupo
18	BIODIVERSIDAD DE ALTA MONTAÑA	Abelardo Rodríguez	Ciencias y Educación	Grupo
19	BIOINGENIERÍA (GIBIUD)	Jaime Antonio Benítez Forero	Ingeniería	Grupo
20	BIOLOGÍA MOLECULAR TUBERCULOSIS	José Cely Fajardo	Ciencias y Educación	Grupo
21	BIOLOGÍA, ENSEÑANZA Y REALIDADES	Guillermo Fonseca Amaya	Ciencias y Educación	Grupo
22	BIONANOTECNOLOGÍA	Edmundo Vega Osorio	Ingeniería	Grupo
23	BIOQUÍMICA MOLECULAR	Adis Ayala, Germán Ángel	Ciencias y Educación	Grupo
24	CALIDAD AMBIENTAL	Héctor Edwin Beltrán	Ciencias y Educación	Grupo
25	CALIDAD Y SABERES	Nancy Gómez Bonilla	Ciencias y Educación	Grupo
26	CAPACIDAD UD	Eduardo Julio Martínez	Ciencias y Educación	Grupo
27	CARBONES	Álvaro Jiménez	Ciencias y Educación	Grupo
28	CECMA	José Cristian Chanchi	Tecnológica	Grupo
29	CERES	Lucia Pinto Mantilla	Ciencias y Educación	Grupo
30	CIENCIA Y TECNOLOGÍA NUCLEAR	Víctor Manuel Pabon	Ciencias y Educación	Grupo
31	CIENCIAS BÁSICAS - SCIBAS.	Harold Vacca González	Tecnológica	Grupo
32	CIENCIAS-MATEMÁTICAS Y TECNOLOGÍA: C-M y T	Samuel Barreto Melo	Ciencias y Educación	Grupo
33	CIUDAD Y EDUCACIÓN	Guillermo Rojas Trujillo	Ciencias y Educación	Grupo
34	COMERCIO ELECTRÓNICO EN COLOMBIA ( GICOECOL)	Giovanny Mauricio Tarazona Bermúdez	Ingeniería	Grupo
35	COMPATIBILIDAD ELECTROMAGNETICA (CEM)	Mario Alberto Rodríguez Barrera	Tecnológica	Grupo
36	COMPUTACIÓN PARALELA - COMPUPARALELA	Carlos Vanegas	Tecnológica	Grupo
37	COMUNICACIÓN DIALÓGICA Y DEMOCRACIA	Daniel Beltrán	Ciencias y Educación	Grupo
38	COMUNICACIÓN Y SOCIEDAD EN LA CULTURA	Germán Muñoz	Ciencias y Educación	Grupo
39	CRISÁLIDA	Jorge Rodríguez Bejarano	Ciencias y Educación	Grupo
40	CULTURA, SEXUALIDAD Y EDUCACIÓN	María Aracelly Quiñones Rodríguez	Ciencias y Educación	Grupo

No	Nombre del grupo	Director	Facultad	Clase
41	CYBERIA	Orlando Silva Briceño	Ciencias y Educación	Grupo
42	DE LAS CONCEPCIONES A LAS PRÁCTICAS PEDAGÓGICAS	Luis Ángel Bohórquez	Ciencias y Educación	Grupo
43	DEDALO, INVESTIGACIÓN EN GESTIÓN TECNOLÓGICA	Rubén Darío Bonilla	Tecnológica	Grupo
44	DERECHOS HUMANOS EN LA ESCUELA - DHELE	José Javier Betancourt Godoy	Ciencias y Educación	Grupo
45	DESARROLLO Y ECOCREACIÓN	Ruth Miriam Moreno	Medio Ambiente	Grupo
46	DIDÁCTICA DE INGLÉS Y TECNOLOGÍA	Flor Marina Hernández Saldaña	Ciencias y Educación	Grupo
47	DIDÁCTICA DE LA CIENCIA	Carmen Alicia Martínez	Ciencias y Educación	Grupo
48	DIDÁCTICA DE LA TECNOLOGÍA (DIDACTEC)	Antonio Quintana Ramírez	Ciencias y Educación	Grupo
49	DIDÁCTICA DE LAS CIENCIAS EXPERIMENTALES Y LA FORMACIÓN INICIAL DE PROFESORES DE QUÍMICA	Liz Mayoly Muñoz Albarracín	Ciencias y Educación	Grupo
50	DIDÁCTICA DE LAS MATEMÁTICAS	Francisco Camelo	Ciencias y Educación	Grupo
51	"DIDÁCTICAS DE LAS MATEMÁTICAS"	Francisco Camelo	Ciencias y Educación	Grupo
52	DIMMIO	Fernando León Parada	Ingeniería	Grupo
53	DISEÑO DE PRODUCTOS Y PROCESOS, CREATIVIDAD E INNOVACIÓN (GIDPROCI)	Rafael Eduardo Garzón Velandia	Ingeniería	Grupo
54	DISEÑO, MODELAMIENTO Y SIMULACIÓN (DIMS)	Leonardo Contreras	Ingeniería	Grupo
55	ECAES UDFI	Wilson Díaz	Ingeniería	Grupo
56	EDUCACIÓN CIUDADANA, ÉTICA Y POLÍTICA	Marieta Quintero Mejía	Ciencias y Educación	Grupo
57	EDUCACIÓN EN CIENCIAS EXPERIMENTALES (GREECE)	Álvaro García Martínez	Ciencias y Educación	Grupo
58	"Educación en Gerencia de Proyectos Educativos – ETHOS ET PAIDEIA."	Jairo Ricardo Pinilla González	Ciencias y Educación	Grupo
59	EDUCACIÓN Y GESTIÓN AMBIENTAL- EGA	Jorge Evelio Gómez Duque	Ciencias y Educación	Grupo
60	EDUCACIÓN, COMUNICACIÓN Y CULTURA	Borys Bustamante	Ciencias y Educación	Grupo
61	EMILIO	Absalón Jiménez	Ciencias y Educación	Grupo
62	ENSEÑANZA DE LA CIENCIA Y LA ASTRONOMÍA	Julio Arévalo	Ciencias y Educación	Grupo
63	ENSEÑANZA DE LA FÍSICA	Olga Lucía Castiblanco Abril	Ciencias y Educación	Grupo
64	ENSEÑANZA DE LAS CIENCIAS Y LAS MATEMÁTICAS – ENCIMA	Adriana Patricia Gallego Torres	Ciencias y Educación	Grupo
65	ENTOMOLOGÍA FORENSE	Luis Carlos García	Ciencias y Educación	Grupo
66	ESCUELA Y CREATIVIDAD	Elva Rosa Muñoz	Ciencias y Educación	Grupo
67	ESTÉTICA E HISTORIA DEL TEATRO	Víctor Viviescas Monsalve	ARTES -ASAB	Grupo
68	ESTRUCTURAS MENTALES	Alfonso Suárez	Ciencias y Educación	Grupo
69	ESTUDIO DE VOZ Y LA PALABRA	Carlos Araque	ARTES -ASAB	Grupo
70	ESTUDIOS AMBIENTALES (GEA-UD)	Maribel Pinilla	Medio Ambiente	Grupo
71	ESTUDIOS CULTURALES Y VISUALES	Martha Lucía Bustos Gómez	ARTES -ASAB	Grupo
72	ESTUDIOS DEL DISCURSO	Sandra Soler Castillo/Alberto Abouchaar	Ciencias y Educación	Grupo
73	FÍSICA APLICADA A LAS CIENCIAS BIOLÓGICAS – FIACIBI	Pilar Infante Luna	Ciencias y Educación	Grupo
74	FÍSICA DEL MEDIO AMBIENTE Y ENERGÍA SOLAR ( GIFMA&ES )	Nelson Libardo Forero Chacón	Ciencias y Educación	Grupo
75	FÍSICA TEÓRICA Y DESARROLLO DE SOFTWARE	Carlos Efraín Jácome Muñoz	Ciencias y Educación	Grupo
76	FISINFOR	Alejandro Hurtado Márquez	Ciencias y Educación	Grupo
77	FLUORECIENCIA, CIENCIA PARA TODOS	Jorge Alonso Cárdenas	Medio Ambiente	Grupo
78	FORMACIÓN DE EDUCADORES	Blanca Inés Ortiz	Ciencias y Educación	Grupo
79	FUENTES ALTERNATIVAS DE ENERGÍA: LIFAE	Javier Antonio Guacaneme Moreno	Ingeniería	Grupo
80	GAIA	Sandra Esperanza Méndez	Tecnológica	Grupo
81	GAIA (PROGASP)	Helmut Espinoza	Medio Ambiente	Grupo
82	GALATEA	Mauricio Lizarralde Jaramillo	Ciencias y Educación	Grupo

No	Nombre del grupo	Director	Facultad	Clase
83	GEASOFT: GRUPO DE INVESTIGACIÓN EN ELABORACIÓN Y APLICACIÓN DE SOFTWARE ACADEMICO	Eduardo Zamudio	Tecnológica	Grupo
84	GÉNESIS DEPORTIVA	Rafael Bautista	Medio Ambiente	Grupo
85	GEOANALISIS	Luis Leonardo Rodríguez Bernal	Ingeniería	Grupo
86	GEO-OPTIMUS	Luis Leonardo Rodríguez Bernal	Ingeniería	Grupo
87	GEOPAIDEIA	Liliana Angélica Rodríguez Pizzinato	Ciencias y Educación	Grupo
88	GEOTOPO	Wilmar Darío Fernández Gómez	Medio Ambiente	Grupo
89	GESDATOS	Sonia Ordoñez Salinas	Ingeniería	Grupo
90	GESTIÓN DE PROYECTOS INFORMÁTICOS – GEPRINFO	Beitmantt Giovanni Cárdenas Quintero	Ingeniería	Grupo
91	GESTIÓN DE SISTEMAS ENERGÉTICOS (GESETIC)	Álvaro Espinel Ortega	Ingeniería	Grupo
92	GESTIÓN EMPRESARIAL E INNOVACIÓN TECNOLÓGICA (GEIT)	Fabiola Sáenz Blanco	Ingeniería	Grupo
93	GESTIÓN PÚBLICA, AVALÚOS Y URBANISMO. GIGA	Hernando Acuña Carvajal	Ingeniería	Grupo
94	GICIC: INVESTIGACIÓN EN COMPETITIVIDAD DE LA INDUSTRIA COLOMBIANA	Javier Orjuela	Ingeniería	Grupo
95	GICOG-GRUPO INTERNACIONAL EN INFORMÁTICA Y COMUNICACIONES PARA LA GESTIÓN DEL CONOCIMIENTO	José Nelson Pérez Castillo	Ingeniería	Grupo
96	GIDENAUTAS	Giovanni Mancilla Gaona	Tecnológica	Grupo
97	GIDETCI	Marcela Martínez Camargo	Tecnológica	Grupo
98	GIIRA	Paulo Alonso Gaona García	Ingeniería	Grupo
99	GIPUD: INVENTIGACION EN PROTECCIONES ELÉCTRICAS DE LA UNIVERSIDAD DISTRITAL	Henry Felipe Ibáñez	Tecnológica	Grupo
100	GISEPROI	Ernesto Gómez Vargas	Ingeniería	Grupo
101	GRINSAUD	Hilda Henao	Ciencias y Educación	Grupo
102	GRUPADETNIA	Martha Janet Velasco Forero	Ciencias y Educación	Grupo
103	GRUPO DE INVESTIGACIÓN EN CONTROL ELECTRÓNICO	Danilo Rairan A.	Tecnológica	Grupo
104	Grupo de investigación en Extensión (UDINEX)	Rosendo López González	Tecnológica	Grupo
105	GRUPO DE INVESTIGACIÓN EN PAVIMENTOS	Víctor Hugo Díaz	Tecnológica	Grupo
106	GRUPO DE INVESTIGACIÓN EN TELEMEDICINA (GITEM)	Lilia Edith Aparicio	Ingeniería	Grupo
107	IAFT: INTELIGENCIA ARTIFICIAL	Jorge Rodríguez	Tecnológica	Grupo
108	IMAGO LITERARIA	Carlos Arturo Guevara Amórtegui	Ciencias y Educación	Grupo
109	IMPLENTACIÓN TECNOLÓGICA EN LA VIVIENDA POPULAR	Sergio G. Valbuena Porras	Tecnológica	Grupo
110	INDESOS	Eduardo Beltrán Vargas	Medio Ambiente	Grupo
111	INFANCIAS	Cecilia Rincón	Ciencias y Educación	Grupo
112	INFORMÁTICA EDUCATIVA	Luz Deyci Alvarado Nieto	Ingeniería	Grupo
113	INGENIERÍA AMBIENTAL. GIIAUD	Carlos Alfonso Zafrá	Medio Ambiente	Grupo
114	INGENIERÍA Y DISEÑO (DISING)	Jairo Chaur Bernal	Tecnológica	Grupo
115	INSTRUMENTACION CIENTIFICA Y DIDÁCTICA	Manuel Flórez, Mario Heli González	Ciencias y Educación	Grupo
116	INTEGRA	Ricardo Pirajan Castillo	Tecnológica	Grupo
117	INTERCITEC: INTERCULTURALIDAD, CIENCIA Y TECNOLOGÍA	Adela Molina	Ciencias y Educación	Grupo
118	INTERDISCIPLINARIO DE INVESTIGACIÓN EN MEDIO AMBIENTE URBANO	Jair Preciado Beltrán	Medio Ambiente	Grupo
119	INTERDISCIPLINARIO DE INVESTIGACIÓN EN DERECHOS HUMANOS Y POLÍTICAS PÚBLICAS	María Teresa Cifuentes	Ciencias y Educación	Grupo
120	INTERFERENCIA Y COMPATIBILIDAD ELECTROMAGNETICA (GCEM)	Jorge Enrique Salamanca Céspedes	Ingeniería	Grupo
121	INTERNET INTELIGENTE	Octavio José Salcedo	Ingeniería	Grupo
122	INTEROPERABILIDAD TECNOLÓGICA Y SEMÁNTICA	Julio Barón Velandia	Ingeniería	Grupo

No	Nombre del grupo	Director	Facultad	Clase
123	INTERTEXTO	Isabel Borja Alarcón	Ciencias y Educación	Grupo
124	INTRUMENTACION QUÍMICA	Luis Eduardo Peña	Ciencias y Educación	Grupo
125	INVESTIGACIÓN EN CREACIÓN ARTÍSTICA	Francisco Ramos	Ciencias y Educación, Artes - ASAB	Grupo
126	INVESTIGACIÓN EN DIDÁCTICA DE LA QUÍMICA (DIDAQUIM)	Carlos Javier Mosquera Suárez	Ciencias y Educación	Grupo
127	INVESTIGACIÓN POR LAS AULAS COLOMBIANAS - INVAUCOL	Gerardo Andrés Perafan/ Jaime Duvan Reyes	Ciencias y Educación	Grupo
128	INVESTIGACIÓN Y DESARROLLO DE NUEVAS TECNOLOGÍAS DE APLICACION SOCIAL (GIDENUTAS)	Giovani Mancilla Gaona	Tecnológica	Grupo
129	INVESTIGACIONES EN MÚSICA Y ARTES PLÁSTICAS	Martha Lucia Barriga	Ciencias y Educación	Grupo
131	JOVENES CULTURAS Y PODERES	Germán Muñoz González	Ciencias y Educación	Grupo
132	JUEGOS INFANTILES DE COLOMBIA, DISEÑO Y ORGANIZACIÓN DE LUDOTECAS	Jesús Alberto Motta	Ciencias y Educación	Grupo
133	KUMANGUI	Alexander García García	Ciencias y Educación	Grupo
134	LABORATORIO DE INGENIERÍA DE MICROONDAS Y RADICACIÓN - LIMER	Carlos Arturo Suarez Fajardo	Ingeniería	Grupo
135	LAMIC	Víctor Hugo Grisales	Ingeniería	Grupo
136	LECTOESCRINAUTAS	Amparo Clavijo Olarte	Ciencias y Educación	Grupo
137	LENGUAJE Y TECNOLOGÍA (LENTE)	Nevis Balanta Castilla	Tecnológica	Grupo
138	LENGUAJE, DISCURSO Y SABERES	Flor Alba Santa María	Ciencias y Educación	Grupo
139	LENGUAJE, IDENTIDAD Y CULTURA	Raquel Pinilla Vásquez	Ciencias y Educación	Grupo
140	LIDER	Roberto Ferro	Ingeniería	Grupo
141	LINGÜÍSTICA Y COMPUTACIÓN (LICO)	Orlando Martínez Montoya	Ingeniería	Grupo
142	LITERATURA, EDUCACIÓN Y COMUNICACIÓN	Miriam Borja Orozco	Ciencias y Educación	Grupo
143	MALINCHE	Jorge Peñuela	ARTES -ASAB	Grupo
144	MARAT EN DERECHOS HUMANOS	Martha Janet Velasco F,	Ciencias y Educación	Grupo
145	MATEMÁTICAS ESCOLARES. (MESCUD)	Jaime Humberto Romero	Ciencias y Educación	Grupo
146	MATTOPO	Wilson Gordillo Thiriat	Medio Ambiente	Grupo
147	MEDIO AMBIENTE, EDUCACIÓN Y PENSAMIENTO COMPLEJO	Amílkar Ayala, Jaime Benítez	Ingeniería	Grupo
148	METIS	Juan Carlos Guevara	Tecnológica	Grupo
149	MICPRA	Germán Ángel Vargas	Ciencias y Educación	Grupo
150	"Modelamiento en Ingeniería de Sistemas - MIS"	Joaquín Javier Meza Álvarez	Ingeniería	Grupo
151	MODELOS MATEMATICOS APLICADOS A LA INDUSTRIA (MMAI)	Jairo Humberto Torres Acosta	Ingeniería	Grupo
152	MONITOREO AMBIENTAL (GIRMA)	Jairo Alfonso Ruiz	Tecnológica	Grupo
153	MORALIA	Marieta Quintero	Ciencias y Educación	Grupo
154	MULTIMEDIA INTERACTIVA	Julio Barón Velandia	Ingeniería	Grupo
155	NEUROCIENCIAS (GINUD)	Carmen Helena Moreno	Ciencias y Educación	Grupo
156	NIDE: NUCLEO INVESTIGACIÓN EN DATOS ESPACIALES	Héctor Javier Fuentes López	Ingeniería	Grupo
157	OBATALÁ	Juan Pablo Rodríguez Miranda	Medio Ambiente	Grupo
158	OBSERVATORIO DE NIÑOS Y JOVENES	Flor Alba Santamaría	Ciencias y Educación	Grupo
159	OBSERVATORIO PEDAGÓGICO	Liz Muñoz Albarracín	Ciencias y Educación	Grupo
160	ODIN	Omaira de La Torre	Ciencias y Educación	Grupo
161	OKAN	Adrian Gómez	ARTES -ASAB	Grupo
162	OLIMPIA 5.0	Nelson Raúl Fajardo Marulanda	Medio Ambiente	Grupo
163	OPTIMIZACIÓN (GIO)	Alfi Jiménez	Ingeniería	Grupo
164	OPTOELECTRONICA Y MICROELECTRONICA	Andrés Lombo	Ingeniería	Grupo

No	Nombre del grupo	Director	Facultad	Clase
165	ORCA	Andrés Escobar Díaz	Tecnológica	Grupo
166	ORION	Darin J. Mosquera Palacios	Tecnológica	Grupo
167	Pedagogía, Currículo y Evaluación.	Martha Velasco	Ciencias y Educación	Grupo
168	PERVERSIONES HORROR	Diva Velásquez	ARTES -ASAB	Grupo
169	PIÑEROS Y SALAZAR	Genoveva Salazar	ARTES -ASAB	Grupo
170	POIESIS XXI	Pedro Pablo Gómez	ARTES -ASAB	Grupo
171	PREVENCIÓN Y ATENCIÓN DE DESASTRES (GIDPAD)	Sergio Valbuena Porras	Tecnológica	Grupo
172	PRODUCTOS NATURALES VEGETALES	María Esperanza Bulla Nieto	Ciencias y Educación	Grupo
173	PRODUCTOS Y SERVICIOS DEL BOSQUE (PROPROBOS)	Olga Patricia Pinzón Florián	Medio Ambiente	Grupo
174	PROTEOMA	Julio César Calvo	Ciencias y Educación	Grupo
175	QUÍMICA COMPUTACIONAL	Luis Carlos García Sánchez	Ciencias y Educación	Grupo
176	REDES ABIERTAS DE CONTROL	Roberto Cárdenas	Ingeniería	Grupo
177	REPRESENTACION, DISCURSO Y PODER	Adrian Serna Dimas	Ciencias y Educación	Grupo
178	RIMA EPI-SENSOR	Edgar Marino González	Ingeniería	Grupo
179	RM-UD	Fernando Cancino Cancino	Ingeniería	Grupo
180	ROBOTICA MOVIL AUTÓNOMA DE LA UNIVERSIDAD DISTRITAL -ROMA-	Giovanny Bermúdez	Tecnológica	Grupo
181	SEAQUIM - ATENEO	W. Castrillon, Janeth Villareal	Ciencias y Educación	Grupo
182	SEMILLERO CHAY	Néstor Lambuley	ARTES -ASAB	Semillero
183	SEMILLERO ENERGEIA	Greisy Milena Giraldo (Est)	Ciencias y Educación	Semillero
184	SEMILLERO AGATHOS	Marieta Quintero Mejía	Ciencias y Educación	Semillero
185	SEMILLERO ARBOLES DE COLOMBIA	Rocio Cortes B	Medio Ambiente	Semillero
186	SEMILLERO ARMADILLO SUR	Víctor Manuel Ávila	Ciencias y Educación	Semillero
187	SEMILLERO ARTE, CREACIÓN Y EDUCACIÓN	Nataly Daza Bejarano	Ciencias y Educación	Semillero
188	SEMILLERO ATELOPUS	Juan Carlos Alarcón	Medio Ambiente	Semillero
189	SEMILLERO BIOLOGÍA DEL SUELO (BSUD)	Jesús Alberto Lagos Caballero	Medio Ambiente	Semillero
190	SEMILLERO BIOLOGÍA MOLECULAR , GENÉTICA DE LA CONSERVACIÓN	José Cely Fajardo	Ciencias y Educación	Semillero
191	SEMILLERO BIOQUÍMICA Y BIOLOGÍA MOLECULAR	Adys Ayala Fajardo	Ciencias y Educación	Semillero
192	SEMILLERO BIVE (BIOTECNOLOGÍA VEGETAL: UNA ALTERNATIVA DE PROPAGACIÓN Y CONSERVACIÓN DE PLANTAS ALTOANDINAS EN VÍAS DE EXTINCIÓN.	Jaime Pedroza Manrique (Semillero)	Ciencias y Educación	Semillero
193	SEMILLERO BUCLES SOCIALES	Jorge David Sánchez	Ciencias y Educación	Semillero
194	SEMILLERO CARACTERIZACIONES ECOLÓGICAS INICIALES DEL BOSQUE ALTO ANDINO (CEIBA)	Rene López Camacho/ Ángela Parrado Rosselli	Medio Ambiente	Semillero
195	SEMILLERO CEATO TAKI ONGOY	José Novoa Patiño	Ciencias y Educación	Semillero
196	SEMILLERO CINE CLUB	María José Arbeláez	ARTES -ASAB	Semillero
197	SEMILLERO Colectivo Interdisciplinario de Creación – CICRE	Yudi Morales	ARTES -ASAB	Semillero
198	SEMILLERO CONTROL ELECTRÓNICO (SICE)	Danilo Rairan	Tecnológica	Semillero
199	SEMILLERO CREACIÓN CUERPO E IMAGEN	Sonia Castillo Ballen	ARTES -ASAB	Semillero
200	SEMILLERO DE ESTUDIOS INTERÉTNICOS- SEINT	Luis Alberto Catacoli Jiménez	Ciencias y Educación	Semillero
201	SEMILLERO DE INVESTIGACIÓN EN ALTA TENSIÓN	Carlos Alberto Avendaño Avendaño	Tecnológica	Semillero
202	SEMILLERO DE INVESTIGACIÓN EN CALIDAD AMBIENTAL	Héctor Edwin Beltrán Gutiérrez	Ciencias y Educación	Semillero
203	SEMILLERO DE INVESTIGACIÓN EN OPTIMIZACIÓN	Alfi Jiménez Avellaneda	Ingeniería	Semillero
204	SEMILLERO DE INVESTIGACIÓN EN ROBÓTICA MOVIL (SIRO)	Edward Bejarano	Tecnológica	Semillero
205	SEMILLERO DE INVESTIGACIÓN EN SALUD (GRINSAUD)	Hilda Henao De Arias	Ciencias y Educación	Semillero
206	SEMILLERO DE INVESTIGACIÓN IPAZ - UD	María Teresa Cifuentes	Ciencias y Educación	Semillero



No	Nombre del grupo	Director	Facultad	Clase
207	SEMILLERO DE INVESTIGACIÓN PEGASUS	Juan Carlos Guevara	Tecnológica	Semillero
208	SEMILLERO DE INVESTIGACIÓN REAL INDUSTRIAL	Willer Quinche Cortes	Tecnológica	Semillero
209	SEMILLERO DE INVESTIGACIÓN Y RESTAURACIÓN ECOLOGICA	Edgar Ernesto Cantillo Higuera	Medio Ambiente	Semillero
210	SEMILLERO DOS CUERPOS	Leyla Castillo	Ciencias y Educación	Semillero
211	SEMILLERO EMILIO	Absalón Jiménez Becerra	Ciencias y Educación	Semillero
212	SEMILLERO ENERGÍAS ALTERNATIVAS - SEA	Germán Arturo López Martínez	Tecnológica	Semillero
213	SEMILLERO ENTOMOLÓGICO FORESTAL - GENFOR	Olga Patricia Pinzón	Medio Ambiente	Semillero
214	SEMILLERO ESPECIES FORSTALES PROMISORIAS	Luis Jairo Silva Herrera	Medio Ambiente	Semillero
215	SEMILLERO EULACLIO	María Isabel Mena García	Ciencias y Educación	Semillero
216	SEMILLERO GAYATRI	Daniel Arturo Galvis	Ciencias y Educación	Semillero
217	SEMILLERO GEOESPAI-ANDO	Liliana Angélica Rodríguez Pizzinato	Ciencias y Educación	Semillero
218	SEMILLERO GIAD	Jhon Edison Alvarado Torres	Medio Ambiente	Semillero
219	SEMILLERO GIRAC	Roberto Cárdenas Castiblanco	Ingeniería	Semillero
220	SEMILLERO GRILEIDI	Martha Barreto/Omaira Tapiero	Ciencias y Educación	Semillero
221	SEMILLERO HISTOS	Mabel Rubiela Muñoz Garzón	Ingeniería	Semillero
222	SEMILLERO HOMA	Favio López Botia	Medio Ambiente	Semillero
223	Semillero interdisciplinario en Investigación aplicada y didáctica de las ciencias naturales y matemáticas - SIA&DCM	Mario Heli González	Ciencias y Educación	Semillero
224	SEMILLERO INTERTEXTO	Isabel Borja Alarcón	Ciencias y Educación	Semillero
225	SEMILLERO INVESTIGACIÓN EN ELECTRÓNICA DE POTENCIA SIEPOT	Fredy Hernán Martínez Sarmiento	Tecnológica	Semillero
226	SEMILLERO INVESTIGACIÓN EN FORMACIÓN (INVESTUDcn)	Jaime Duvan Reyes/Fabio Omar Arcos	Ciencias y Educación	Semillero
227	SEMILLERO JUEGOS INFANTILES DE COLOMBIA, DISEÑO Y ORGANIZACIÓN DE LUDOTECAS	Jesús Alberto Motta Marroquín	Ciencias y Educación	Semillero
228	SEMILLERO LOTO CM Y T	Carlos Orlando Ochoa	Ciencias y Educación	Semillero
229	SEMILLERO MECÁNICA COMPUTACIONAL - SIMEC	Víctor Ruiz Rosas	Tecnológica	Semillero
230	SEMILLERO NEUROCIENCIAS DE LA UNIVERSIDAD DISTRITAL (GINUD)	Carmen Helena Moreno	Ciencias y Educación	Semillero
231	SEMILLERO N-RED	Elvis Eduardo Gaona	Ingeniería	Semillero
232	Semillero NUTRALUD	Martin Antonio Gil	Medio Ambiente	Semillero
233	SEMILLERO PERCEPCIÓN REMOTA Y SISTEMAS DE INFORMACIÓN GEOGRÁFICA (GEIPER)	Luis Herrera Escorcia/Johana Patricia Ruiz Jiménez	Ingeniería	Semillero
234	SEMILLERO PRESENCIA EN EDAFOLOGÍA FORESTAL INVESTIGATIVA - PREDAFORI	Miguel Eugenio Cadena Romero	Medio Ambiente	Semillero
235	SEMILLERO PRODUCCIÓN VERDE	Fabiola Cárdenas	Medio Ambiente	Semillero
236	SEMILLERO PROGRESOS EN MATERIALES DE ENERGÍA - PEMI	Luis Hernando Correa Murillo	Tecnológica	Semillero
237	SEMILLERO PROTEOMA	Julio César Calvo	Ciencias y Educación	Semillero
238	SEMILLERO PROTESTAS POPULARES EN EL SIGLO XIX COLOMBIANO	Sandra Milena Polo Buitrago	Ciencias y Educación	Semillero
239	SEMILLERO QUINOA UD	Gloria Esperanza Becerra/ Jaime Rosenberg Mora	Ingeniería	Semillero
240	SEMILLERO RM-UD	Fernando Cancino	Ingeniería	Semillero
241	SEMILLERO RUNA EMERGENTE	Víctor Manuel Ávila/Diana Yaneth Ávila	Ciencias y Educación	Semillero
242	Semillero Saberes, Rituales y símbolos dela tradición en la Danza	Martha Esperanza Ospina	ARTES -ASAB	Semillero
243	SEMILLERO SDI - Infraestructuras de Datos espaciales.	Luz Ángela Rocha	Ingeniería	Semillero
244	SEMILLERO SIGNUM AULA ABIERTA	Jairo Aníbal Moreno Castro	Ciencias y Educación	Semillero
245	SEMILLERO SIMAROUBA	César Polanco	Medio Ambiente	Semillero
246	SEMILLERO SIMULACIÓN Y LABORATORIOS VIRTUALES: SILAB	Alejandro Hurtado Márquez	Ciencias y Educación	Semillero

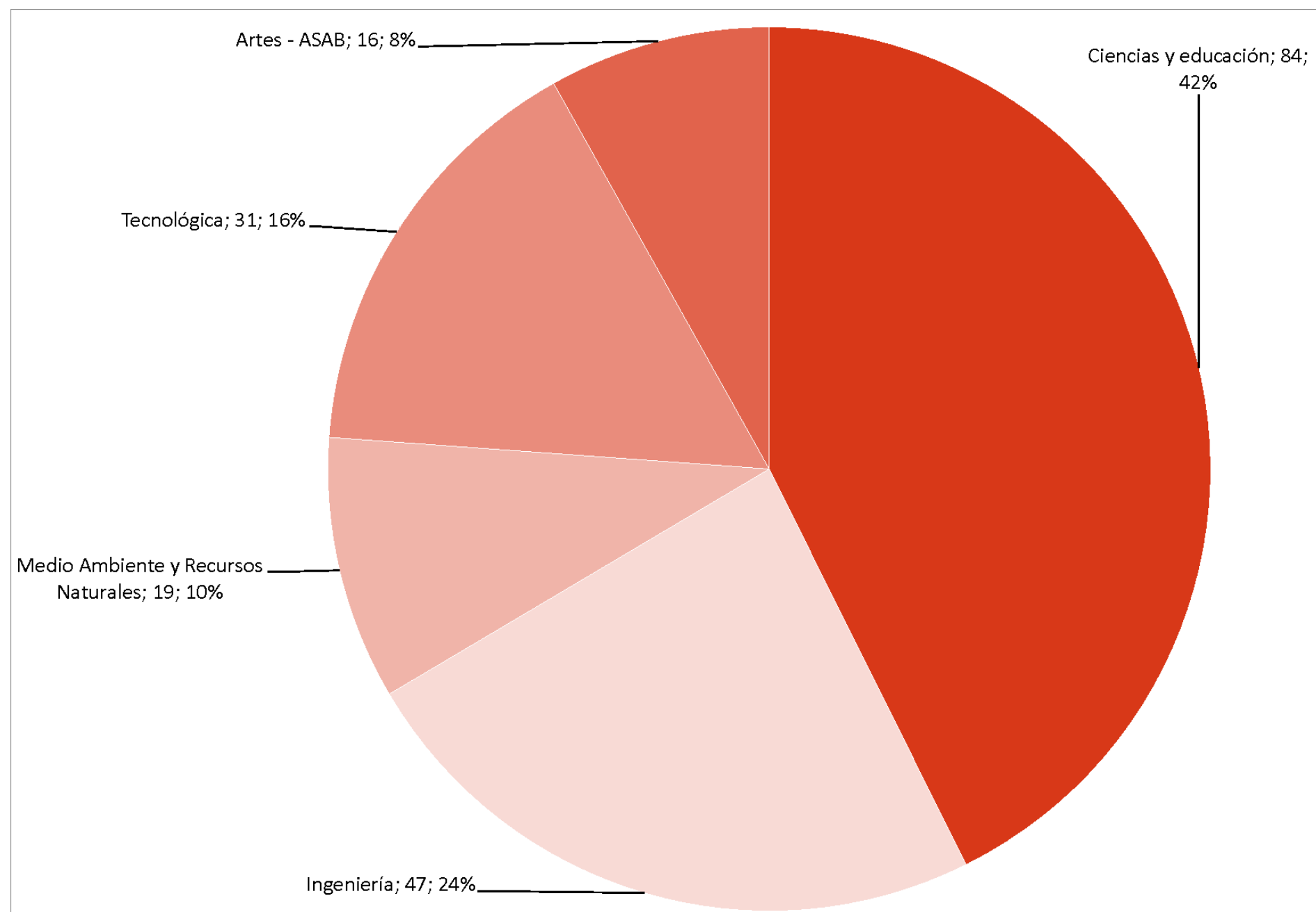


No	Nombre del grupo	Director	Facultad	Clase
247	SEMILLERO SIN TITULO	Elizabeth Garavito	ARTES -ASAB	Semillero
248	"SEMILLERO SISTEMAS ELECTRÓNICOS Y AEROESPACIALES DEL IEEE-UD (CISEA)"	Elvis Eduardo Gaona	Ingeniería	Semillero
249	semillero SIUDAT	Adriana López Camacho	Tecnológica	Semillero
250	SEMILLERO SOAM-CMyT	Rafael Felipe Chaves Escobar/ Samuel Barreto	Ciencias y Educación	Semillero
251	SEMILLERO SOFTWARE LIBRE GEHIRN	Rocio Rodríguez	Tecnológica	Semillero
252	SEMILLERO SORDARTE	Mario Higuera González	Ciencias y Educación	Semillero
253	Semillero SUTAGAS	Jaime Ussa	Medio Ambiente	Semillero
254	Semillero TOPOGRAM-UD	Clara Judyth Botia Flechas	Medio Ambiente	Semillero
255	SEMILLERO VIDEO CONSUMO DE LIMON	María José Arbeláez	ARTES -ASAB	Semillero
256	SEMILLERO ZOOVECTOR	Diego Tomas Corradine Mora	Medio Ambiente	Semillero
257	SEMILLERO, BIOLOGÍA, ENSEÑANZA Y REALIDADES	Guillermo Fonseca Amaya	Ciencias y Educación	Semillero
258	Semillero, Empresarial e innovación Tecnológica (GEIT)	Fabiola Sáenz Blanco/Miguel Ángel Ospina	Ingeniería	Semillero
259	SEMILLERO, ARQUIMEDES	Carlos Efraín Jácome M.	Ciencias y Educación	Semillero
260	SEMILLERO, CIBERSOCIEDAD	Jorge David Sánchez Ardilla	Ciencias y Educación	Semillero
261	SEMILLERO, DESARROLLO, RURALIDAD Y MUNICIPIO	Jair Preciado	Medio Ambiente	Semillero
262	SEMILLERO, ESTUDIANTE LEA	Julio Ernesto Santoyo	Ciencias y Educación	Semillero
263	SEMILLERO, GEODINAMICA	Wilmar Darío Fernández	Medio Ambiente	Semillero
264	SEMILLERO, HIDROLÓGICO DE INVESTIGACIÓN FORESTAL (SHIF)	Carlos Francisco García Olmos	Medio Ambiente	Semillero
265	SEMILLERO, LA CASA EN EL AIRE	Raúl Parra Gaitán	ARTES -ASAB	Semillero
266	SEMILLERO, LA TÉCNICA DE IMPOVISACIÓN EN EL ARTE TEATRAL,	Carlos Araque Osorio	ARTES -ASAB	Semillero
267	SEMILLERO, ORQUESTA DE CAMARA (LEA)	Julio Ernesto Santoyo Rendón	Ciencias y Educación	Semillero
268	SEMILLERO. BIODIVERSIDAD DE ALTA MONTAÑA - SIBAM -	Abelardo Rodríguez Bolaños	Ciencias y Educación	Semillero
269	SEMILLERO. AMBIENTUD	Carlos Alfonso Zafra	Medio Ambiente	Semillero
270	SEMILLERO. ARQUEOASTRONOMIA	Julio Hernán Bonilla	Medio Ambiente	Semillero
271	SEMILLERO. ASTROINGENIERIA	Edilberto Suarez	Ingeniería	Semillero
272	SEMILLERO. CATASTRAL Y GEODESIA (SICG)	Hernando Acuña Carvajal	Ingeniería	Semillero
273	SEMILLERO. CITEARED	"Mauricio Enrique Lizarralde Jaramillo."	Ciencias y Educación	Semillero
274	"SEMILLERO. COMPETITIVIDAD ECONÓMICA AMBIENTAL UD"	Maribel Pinilla Rivera	Medio Ambiente	Semillero
275	SEMILLERO. DIDÁCTICA DEL INGLÉS Y TECNOLOGÍA DIT.	Flor Marina Hernández Saldaña	Ciencias y Educación	Semillero
276	SEMILLERO. DINÁMICAS DEL ARTE CONTEMPORÁNEO EN COLOMBIA	Jorge Peñuela	ARTES -ASAB	Semillero
277	SEMILLERO. DISCURSO PEDAGOGÍA Y DIDÁCTICA	Sol Mercedes Castro Barbosa	Ciencias y Educación	Semillero
278	"SEMILLERO. ECONOMÍA MATEMÁTICA"	Alfi Jiménez	Ingeniería	Semillero
279	SEMILLERO. Entrenamiento actoral a la construcción del personaje	Carlos Araque Osorio	ARTES -ASAB	Semillero
280	SEMILLERO. ESTUDIOS POLÍTICOS UNIVERSIDAD DISTRITAL	Humberto Alarcón Ortiz	Ciencias y Educación	Semillero
281	SEMILLERO. FACTORES EXPLICATIVOS DE LA COMPETITIVIDAD EMPRESARIAL EN BOGOTÁ (FECEB)	Luz Esperanza Bohórquez Arévalo	Ingeniería	Semillero
282	SEMILLERO. GESTIÓN DE HUMEDALES	Astrid Ximena Parsons Delgado	Medio Ambiente	Semillero
283	SEMILLERO. GESTIÓN PÚBLICA, AVALÚOS Y URBANISMO - GIGA.	Edwin Robert Pérez Carvajal	Ingeniería	Semillero
284	SEMILLERO. INTEROPERABILIDAD TECNOLÓGICA Y SEMÁNTICA	Julio Barón Velandia	Ingeniería	Semillero
285	SEMILLERO. KUMANGUI	Carmen Elena Moreno	Ciencias y Educación	Semillero
286	SEMILLERO. LA IMAGEN ESCÉNICA EN EL PROCESO DEL MONTAJE TEATRAL	Carlos Alberto Sánchez	Ciencias y Educación	Semillero
287	SEMILLERO. LANGAUGE POLICIES FORMATIVE RESEARCH LAB	Janeth Patricia Velásquez Gaspar	Ciencias y Educación	Semillero
288	SEMILLERO. LAZAD	Francisco Guerra	Ciencias y Educación	Semillero

No	Nombre del grupo	Director	Facultad	Clase
289	SEMILLERO. MANEJO Y PRODUCTIVIDAD FORESTAL (PROMAFOR)	Max Alejandro Triana	Medio Ambiente	Semillero
290	SEMILLERO. MODELAMIENTO Y GESTIÓN DE LA PRODUCCIÓN MÁS LIMPIA	Guillermo Real Flórez	Ingeniería	Semillero
291	SEMILLERO. OBATALA	Juan Pablo Rodríguez Miranda	Medio Ambiente	Semillero
292	SEMILLERO. PEDAGOGÍA DE LAS ARTES ESCÉNICAS	Jorge Manuel Pardo Acosta	Ciencias y Educación	Semillero
293	"SEMILLERO. POLÍTICAS PÚBLICAS PROSPECTIVAS PARA EL CAMBIO SOCIAL AMBIENTAL - PECSA"	Aura Yolanda Díaz/Maribel Pinilla Rivera	Medio Ambiente	Semillero
294	Semillero. RESOLUCIÓN DE CONFLICTOS AMBIENTALES	Yolanda Hernández Peña	Medio Ambiente	Semillero
295	SEMILLERO. SABERES CIENTÍFICO Y CAMPESINOS EN MEDIO AMBIENTE: CHCHA Y MAIZ	Ángela Parrado Rosselli/Julio César Calvo	Medio Ambiente	Semillero
296	SEMILLERO. SUPERCRÍTICOS FSE	William Fernando Castrillon Cardona	Ciencias y Educación	Semillero
297	SEMILLERO. TECNOAPRO	César Augusto García	Medio Ambiente	Semillero
298	"SEMILLERO. Territorio, Sociedad, Riesgo, Epistemología - TESORE"	Olga Isabel Palacios Palacios	Medio Ambiente	Semillero
299	SEMILLERO. TOP ROAD CAD	Carlos Javier González Vergara	Medio Ambiente	Semillero
300	SEMILLERO. TOPOSOFT	Mario Arturo Rincón Villalba	Medio Ambiente	Semillero
301	SEMILLERO. UDIVERSIA OTROS MODOS	Flor Ángel Rincón Muñoz	Ciencias y Educación	Semillero
302	SEMILLERO. WAYRA WAWQIMASI	Javier Betancourt Godoy	Ciencias y Educación	Semillero
303	SERVIPUBLICOS	José A. Lizcano Caro	Medio Ambiente	Grupo
304	SHEQ	Agustín Vega Torres	Ingeniería	Grupo
305	SINTEL (GRUPO DE INVESTIGACIÓN EN SISTEMAS INTELIGENTES)	Alberto Acosta	Ingeniería	Grupo
306	SISTEMAS DE POTENCIA DE LA UNIVIESIDAD DISTRITAL (GISPUD)	Alexandra Pérez	Tecnológica	Grupo
307	SISTEMAS DIGITALES INTELIGENTES - DIGITI	Frank Nixon Giraldo Ramos	Tecnológica	Grupo
308	SISTEMAS EXPERTOS Y SIMULACIÓN	Lindsay Álvarez	Ingeniería	Grupo
309	SOCIAL Y SOCIOCRÍTICA DE LA LITERATURA Y LA CULTURA (ISCL)	Eduard Arriaga Arango	Ciencias y Educación	Grupo
310	TELECOMUNICACIONES DE LA UNIVERSIDAD DISTRITAL (GITUD)	Elvis Eduardo Gaona	Ingeniería	Grupo
311	TELETECNO	Hermes Javier Eslava Blanco	Tecnológica	Grupo
312	TOPOVIAL	Wilson Ernesto Vargas Vargas	Medio Ambiente	Grupo
313	TRAFICO INTELIGENTE Y SEGURIDAD CIUDADANA	Oswaldo Alberto Romero	Ingeniería	Grupo
314	TRHISCUD: TRATAMIENTO DE HISTORIAS CLÍNICAS UNIVERSIDAD DISTRITAL	Alberto Acosta	Ingeniería	Grupo
315	TRILCE	Rafael Mauricio Méndez	ARTES -ASAB	Grupo
316	UN SEMBRADOR SALIO A SEMBRAR	Patricia Cervantes	ARTES -ASAB	Grupo
317	UNIDAD DE INVESTIGACIÓN EN EL ÁREA DE ARMONÍA	Juan Diego Gómez	ARTES -ASAB	Grupo
318	USO Y CONSERVACIÓN DE LA DIVERSIDAD FORESTAL	Ángela Parrado Rosselli	Medio Ambiente	Grupo
319	VIVENCIAS	Claudia L. Piedrahita	Ciencias y Educación	Grupo
320	ZAITA	Orlando Villanueva	Ingeniería	Grupo

Fuente: Centro de Investigaciones y Desarrollo Científico, CIDC

**Gráfica 26.**  
**Grupos de investigación institucionalizados según facultad 2009**



**Tabla 57.**  
**Proyectos de Investigación financiados por el CIDC 2009**

No	Nombre del proyecto	Grupo	Facultad
5-0-76-09	La performance del arpa llanera -tres estudios de caso colombiano- : escenarios, roles e interacciones.	Música Arte y Contexto COMA	Artes - ASAB
5-16-112-09	Monográfico - Guillermo Rendón, Guillermo Bocanegra. obra completa para guitarra	Archivo Sonoro: Antonio Cuellar	Artes - ASAB
5-16-118-09	Arte, artistas, capturas y subjetivaciones: arqueología de las prácticas vinculadas con la formulación de políticas para el arte en Colombia	Piã'Eros y Salazar	Artes - ASAB
5-16-132-09	Del grabado tradicional a la gráfica contemporánea	POIESIS XXI	Artes - ASAB
5-16-194-09	La caravana de la imagen: proyecto de proyecciones audiovisuales en el sector de Patio Bonito, Bogotá D.C.	Semillero Cine Club	Artes - ASAB
5-16-74-09	Estatuas vivas	POIESIS XXI	Artes - ASAB
5-16-75-09	www.habitarbogota.org	Malinche	Artes - ASAB
5-16-77-09	Mesopotamia: hacia una metodología de investigación-creación artística interdisciplinaria	Agua fuerte	Artes - ASAB
5-16-85-09	La tragedia: género y telón de fondo del teatro colombiano	POIESIS XXI	Artes - ASAB
5-78-197-09	En busca del tesoro perdido	Semillero. Creación, Cuerpo E Imagen	Artes - ASAB
5-97-114-09	Vigencia del teatro dramático con base histórica en la cultura contemporánea	Estudio de Voz y La Palabra	Artes - ASAB
5-97-121-09	Hacia una semiótica de la danza	Arte Danzario	Artes - ASAB
5-97-148-09	El training como práctica creativa	POIESIS XXI	Artes - ASAB
5-98-111-09	Genealogía del Instituto Distrital de Cultura y Turismo. hacia una lectura de las instituciones y agentes culturales en Bogotá en 1978.	POIESIS XXI	Artes - ASAB
5-98-120-09	Rosa inefable, los ecos del látigo	Música Arte y Contexto COMA	Artes - ASAB
5-98-128-09	La audición musical: concepciones, propuestas y prácticas de desarrollo en el proyecto curricular de artes musicales de la facultad de Artes - ASAB UDFJC.	Piñeros y Salazar	Artes - ASAB
5-98-17-08	El joropo: gramáticas de la vida, estéticas de la existencia	Música Arte y Contexto COMA	Artes - ASAB
4-135-152-09	Formación del pensamiento investigador	Estructuras Mentales	Ciencias y Educación
4-135-153-09	Desarrollo de elementos didácticos para la enseñanza de la mecánica cuántica mediante TIC	Física Teórica y desarrollo del Software	Ciencias y Educación
4-135-167-09	Termodinámica de agujeros negros btz en espacios no-conmutativos	CIDC	Ciencias y Educación
4-135-71-09	Caracterización de la excitación de plasmones de superficie en películas delgadas conductoras	Grupo de Instrumentación Científica & Didáctica	Ciencias y Educación
4-135-72-09	Propiedades electrónicas en superficies de grafeno. adsorción y defectos no hexagonales en nano poros de carbono	Grupo de Instrumentación Científica & Didáctica	Ciencias y Educación
4-155-192-09	Saberes tradicionales alrededor de la producción cerámica y sobre el medio ambiente en el municipio de Ráquira, Boyacá.	Semillero Runa Emergente	Ciencias y Educación
4-155-196-09	Hacia una cartografía de las representaciones que los jóvenes tienen de los procesos de independencia	Semillero Runa Emergente	Ciencias y Educación
4-155-198-09	Análisis histórico comparado sobre el pensamiento de la conservación en estados unidos y Colombia desde un enfoque histórico-genético.	Ciudad y Educación	Ciencias y Educación
4-155-199-09	"Instituciones y políticas de la memoria sobre el conflicto armado interno colombiano	CYBERIA	Ciencias y Educación
4-155-83-09	A propósito del bicentenario: policarpa salavarrieta, perspectiva interdisciplinar (historia, arte y educación). (título provisional)	INTERTEXTO	Ciencias y Educación
4-155-86-09	Representaciones sociales sobre derechos humanos en un grupo de docentes en formación de las licenciaturas en educación con énfasis en ciencias sociales, matemáticas, artística y pedagogía infantil de la Universidad Distrital Francisco José de Caldas	Representación, Discurso y Poder	Ciencias y Educación

No	Nombre del proyecto	Grupo	Facultad
4-160-124-09	El arraigamiento de lo latinoamericano en las formas de la novela policiaca, negra y criminal en las obras de Rubem Fonseca y Roberto Bolaño	Educación, Comunicación y Cultura	Ciencias y Educación
4-160-174-09	Representaciones de la práctica pedagógica de formación profesional	Estudios del Discurso	Ciencias y Educación
4-160-98-09	La lectura en la universidad. Qué leen los estudiantes de pregrado de la Universidad Distrital Francisco José de Caldas?	Intertexto	Ciencias y Educación
4-160-99-09	Temas y problemas en el campo de la novela colombiana 1998-2008	Educación, Comunicación y Cultura	Ciencias y Educación
4-165-165-09	Propuesta para fomentar la alfabetización digital para la promoción de la autonomía y del aprendizaje auto-dirigido en los estudiantes de primer semestre del programa de licenciatura en educación básica con énfasis en inglés	Didáctica del Inglés y Tecnología	Ciencias y Educación
4-165-168-09	Los fenómenos comunicacionales mediáticos contemporáneos; una perspectiva desde las mediatizaciones y las posibilidades pedagógicas	Comunicación Dialógica y democrática	Ciencias y Educación
4-165-173-09	Propuesta multidisciplinaria para el desarrollo de la creatividad y el aprendizaje lúdico de la ciencia y la tecnología en el segundo ciclo de la educación básica en Bogotá	Calidad y Saberes	Ciencias y Educación
4-187-166-09	"Proyecto de investigación integración educativa de personas en situación de discapacidad en la ciudad de Bogotá, D.C."	Emilio	Ciencias y Educación
4-187-177-09	Historia de infancia en Colombia, 1984-2006	Emilio	Ciencias y Educación
4-187-200-09	Ambiente educativo de las escuelas en zonas de conflicto armado	Galatea	Ciencias y Educación
4-188-123-09	Propuesta de escritura de texto dramático y puesta en escena "yo, Roa Sierra"	Semillero. La Imagen Escénica en el Proceso del Montaje Teatral	Ciencias y Educación
4-188-147-09	La koka no es cocaína	Intertexto	Ciencias y Educación
4-188-157-09	Pedagogías musicales aplicadas a adultos	Semillero Orquesta de Cámara	Ciencias y Educación
4-188-64-09	Consumo cultural de los estudiantes de la licenciatura en educación básica con énfasis en educación artística de la Universidad Distrital Francisco José de Caldas	Intertexto	Ciencias y Educación
4-188-73-09	Cultivares	Grupo de Investigación Para La Creación Artística	Ciencias y Educación
4-37-133-09	Del pupitre al tablero: reconstrucción de la historia de la ciencias y educación	Ciudad y Educación	Ciencias y Educación
4-37-158-09	Educación ambiental en la ciencias y educación de la Universidad Distrital Francisco José de Caldas: condiciones existentes para su inclusión	Ambiente y Cultura	Ciencias y Educación
4-40-100-09	Determinación de los efectos tóxicos del glifosato en el sistema nervioso de apteronotus albifrons.	Neurociencias	Ciencias y Educación
4-40-160-09	Perfil proteómico y genético de un segmento de los genes (pi-1, pi-2 y pi-33) y cromosoma 4 para dos variedades de arroz (oryza sativa) irradiadas con cobalto 60.	PROTEOMA UD	Ciencias y Educación
4-40-61-09	Un estudio acerca de los obstáculos que encuentran los estudiantes de maestro en su formación sobre la investigación escolar. caracterización de los principales obstáculos didácticos y estudio específico acerca de los relativos	GRINSAUD	Ciencias y Educación
4-45-108-09	Aproximación numérica de un modelo parabólico con libre frontera	Ciencias-Matemáticas y Tecnología	Ciencias y Educación
4-45-113-09	Un estudio sobre dos familias de distribuciones de probabilidad: las distribuciones lambda generalizada y secante hiperbólica generalizada	Ciencias-Matemáticas y Tecnología	Ciencias y Educación
4-47-162-09	Los escenarios de aprendizaje como propuesta desde la educación matemática crítica para la formación continuada de profesores de matemáticas en ejercicio	Didácticas de Las Matemáticas	Ciencias y Educación
4-50-172-09	Construcción de una propuesta de aula interdisciplinaria basada en la resolución de problemas y la controversia científica, centrada en los espacios académicos de química básica, química inorgánica y química ambiental del PCLQ	Instrumentación Química	Ciencias y Educación
4-50-175-09	Estrategias para el favorecimiento de cambios didácticos en profesores de química en formación inicial y en ejercicio, a partir de la reflexión sobre la práctica	Investigación en Didáctica de La Química	Ciencias y Educación
4-50-69-09	Empleo de software especializado en la enseñanza y aprendizaje de la química en la educación básica y media, segunda fase	Química Computacional	Ciencias y Educación

No	Nombre del proyecto	Grupo	Facultad
4-56-94-09	Diagnóstico de las necesidades de formación en los ámbitos pedagógico, investigativo y personal de los nuevos docentes de la facultad de educación de la Universidad Distrital Francisco José de Caldas	Ciudad y Educación	Ciencias y Educación
4-61-138-09	Escribir y leer en la red	Lenguaje Discurso y Saberes	Ciencias y Educación
4-61-178-09	Evaluar lo oral para cualificar las prácticas de enseñanza y aprendizaje de la lengua materna	Lenguaje, Identidad y Cultura	Ciencias y Educación
4-62-179-09	Las voces de los maestros de primaria en las políticas lingüísticas de Colombia: la ilusión de la democracia?	Lectoescritas	Ciencias y Educación
2-0-88-09	Recuperación de memorias y procesos formativos en la corporación campesina para el desarrollo sustentable - Calarca - Córdoba Quindío - Corpocam	CIDC	Ingeniería
2-15-127-09	Impacto de la formación de capital humano con recursos públicos en el desarrollo social en Bogotá	Gestión Empresarial E Innovación Tecnológica	Ingeniería
2-15-150-09	Identificación y caracterización de desgaste en un mecanismo extrusor	Grupo de Investigación en Ingeniería y Diseño	Ingeniería
2-15-181-09	Aprovechamiento de la uchuva deshidratada cubierta de chocolate como oportunidad de penetración en el mercado bogotano y estadounidense.	Gestión Empresarial E Innovación Tecnológica	Ingeniería
2-15-183-09	Mejoramiento de la calidad de vida en la UPZ 96, localidad 3a Santafé de Bogotá, estructurando y fortaleciendo redes familiares y sociales a través de la generación de políticas de emprendimiento sostenible.	Gestión Empresarial E Innovación Tecnológica	Ingeniería
2-15-186-09	Modelo matemático para la conformación de equipos de trabajo eficientes, tomando como factor principal relaciones entre perfiles	Gestión Empresarial E Innovación Tecnológica	Ingeniería
2-15-87-09	Plataforma integrada como soporte sistémico para el modelo estándar de control interno "meci" dentro del modelo de gestión de información en la ingeniería	Internet Inteligente	Ingeniería
2-15-95-09	Las matemáticas en la formación del ingeniero.	Grupo de Investigación en Diseño de Productos y Procesos, Creatividad E Innovación	Ingeniería
2-18-102-09	Análisis de las condiciones laborales en la facultad de ingeniería de la universidad francisco José de caldas y su posible influencia en los niveles de estrés de los funcionarios de la facultad	SHEQ	Ingeniería
2-20-116-09	Desarrollo de una herramienta computacional para el diseño e implementación de sistemas de inferencia difusa soportados en el defusificador basado en relaciones booleanas	Laboratorio de Automática, Microelectrónica E Inteligencia Computacional	Ingeniería
2-20-126-09	Estudio de técnicas computacionales basadas en inteligencia artificial, para el análisis y diseño de modelos de herramientas de software aplicadas a la gestión académico-administrativa de la Universidad Distrital	Gestión de Proyectos Informáticos	Ingeniería
2-20-139-09	Sistema para la integración de contenidos de aprendizaje mediante web 2.0	Interoperabilidad Tecnológica y Semántica	Ingeniería
2-20-154-09	Diseño de un modelo de ambiente virtual de aprendizaje adaptativo para mediar el proceso de enseñanza - aprendizaje del curso de programación orientada a objetos	Grupo de Investigación Metis	Ingeniería
2-25-141-09	El uso de telemetría, modelos matemáticos y la determinación de factores de homogenización como estrategias de modernización en las actividades catastrales y valuatorias	Grupo de Investigación en Gestión Pública, Avalúos y Urbanismo	Ingeniería
2-25-159-09	Análisis del mercado de arrendamientos para estratos bajos en la ciudad de Bogotá	Núcleo Investigación en Datos Espaciales	Ingeniería
2-25-67-09	Explorando métodos robustos para el análisis de datos en ingeniería catastral y geodesia	Núcleo Investigación en Datos Espaciales	Ingeniería
2-25-97-09	Estudio de las propiedades estructurales y electrónicas del c, si y ge con átomos de impurezas de la columna iii y v de la tabla periódica	Grupo de Instrumentación Científica & Didáctica	Ingeniería
2-7-103-09	Diseño del modulo de potencia para el picosatelite experimental cubesat UD	Grupo de Investigación en Telemedicina	Ingeniería
2-7-136-09	Campus virtual	Comercio Electrónico en Colombia	Ingeniería
2-7-68-09	Diseño y construcción del módulo de control del cubesat ud con microcontrolador microchip	Grupo de Investigación en Telemedicina	Ingeniería



No	Nombre del proyecto	Grupo	Facultad
2-7-78-09	Caracterización académica de los estudiantes de la Universidad Distrital Francisco José de Caldas: análisis de las problemáticas de bajo rendimiento académico, repitencia, pruebas académicas, alta permanencia y desvinculación en la	Ecaes Universidad Distrital Francisco José de Caldas	Ingeniería
2-7-81-09	Desarrollo e implementación de un sistema de control de actitud satelital (acs) para el picosatélite cubesat	Grupo de Investigación en Telemedicina	Ingeniería
2-93-151-09	Prototipo para la evaluación del desempeño de mpls como tecnología de reenrutamiento de tráfico unicast y como protocolo de envío multicast en redes IP	Internet Inteligente	Ingeniería
2-94-135-09	Dinámica de la evolución económica de la Universidad Distrital	Ecaes Universidad Distrital Francisco José de Caldas	Ingeniería
2-99-110-09	Observatorio de las prácticas de desarrollo de software en pequeñas y medianas empresas de desarrollo de software en Bogotá	Semillero Gestión Pública, Avalúos y Urbanismo	Ingeniería
3-10-137-09	Diseño de un video temático sobre el inventario forestal nacional (ifn) como herramienta pedagógica en ambientes virtuales de aprendizajes. Bogotá Colombia	Productos y Servicios del Bosque	Medio Ambiente
3-10-155-09	Construcciones socio-culturales entre el año 1550 - 1900 y su incidencia sobre el paisaje, la fauna y la flora de los humedales del suroccidente de la sabana de Bogotá	Fluoreciencia, Ciencia Para Todos	Medio Ambiente
3-10-189-09	Catálogo de plantas útiles de Ráquira, Boyacá.	Semillero Caracterizaciones Ecológicas Iniciales del Bosque Altoandino	Medio Ambiente
3-10-80-09	Entomofauna asociada a frutos y semillas sapindus saponaria l	Semillero entomológico Forestal	Medio Ambiente
3-114-105-09	Estrategias transdisciplinarias para la ecosostenibilidad de la quebrada padre Jesús	Investigación para el Desarrollo Sostenible	Medio Ambiente
3-14-107-09	Variación de los volúmenes de movimiento de tierras en terreno plano y montañoso, en función del abscisado realizado en el terreno	TOPOVIAL	Medio Ambiente
3-180-104-09	Estandarizar lineamientos para empresas de fumigación que minimicen impactos ambientales y ocupacionales por el manejo inadecuado de plaguicidas en la ciudad de Bogotá, D.C.	GIIAUD	Medio Ambiente
3-180-119-09	Un nuevo enfoque de gestión centrado en la dinámica de sistemas que permite el análisis sociocultural de actitudes ambientales frente a los humedales bogotanos	Productos y Servicios del Bosque	Medio Ambiente
3-180-125-09	Evaluación de tecnologías apropiadas para la recuperación de suelos dedicados a la ganadería en la finca la libertad del municipio de zipacon Cundinamarca	GIIAUD	Medio Ambiente
3-180-169-09	Contaminación por escorrentía superficial en Bogotá D.C.: metales pesados (pb y cd) asociados con el sedimento depositado sobre superficies viarias.	GIIAUD	Medio Ambiente
3-185-101-09	Análisis socio ambiental de la producción de etanol celulósico a partir de bagazo de caña panelera, como una alternativa de desarrollo sustentable en la hoya del río Suárez (Santander, Colombia)	Grupo Interdisciplinario de Investigación en Medio Ambiente Urbano	Medio Ambiente
3-185-187-09	Estudio de mercado para el proceso de exportación de la chalupa y el níspero.	Competitividad Económica Ambiental Ud	Medio Ambiente
3-30-149-09	Estudio detallado de la naturaleza de los modelos digitales del terreno según su resolución y su aplicación en el diseño geométrico de vías	GEOTOPO	Medio Ambiente
3-30-182-09	Construcción de equipos digitales para la determinación de rugosidad y deflexiones de pavimentos en servicio	TOPOVIAL	Medio Ambiente
3-30-190-09	Determinar si los vestigios pétreos conocidos como los cojines del zaque existentes en la ciudad de Tunja, fueron un observatorio astronómico indígena muisca	Semillero. Arqueoastronomía	Medio Ambiente
3-33-129-09	Preparación y caracterización de electrolitos poliméricos sólidos modificados con nanopartículas cerámicas (compositas poliméricas)	MATTOPO	Medio Ambiente
3-33-142-09	Influencia de las condiciones ambientales de la ciudad de Cúcuta sobre el comportamiento de mezclas asfálticas densas en caliente	TOPOVIAL	Medio Ambiente
3-33-145-09	Conformación de distritos escolares en Bogotá como una alternativa para mejorar el medio ambiente urbano	GEOTOPO	Medio Ambiente
3-33-170-09	Determinación de radios de giro para diseños viales urbanos en Colombia	TOPOVIAL	Medio Ambiente

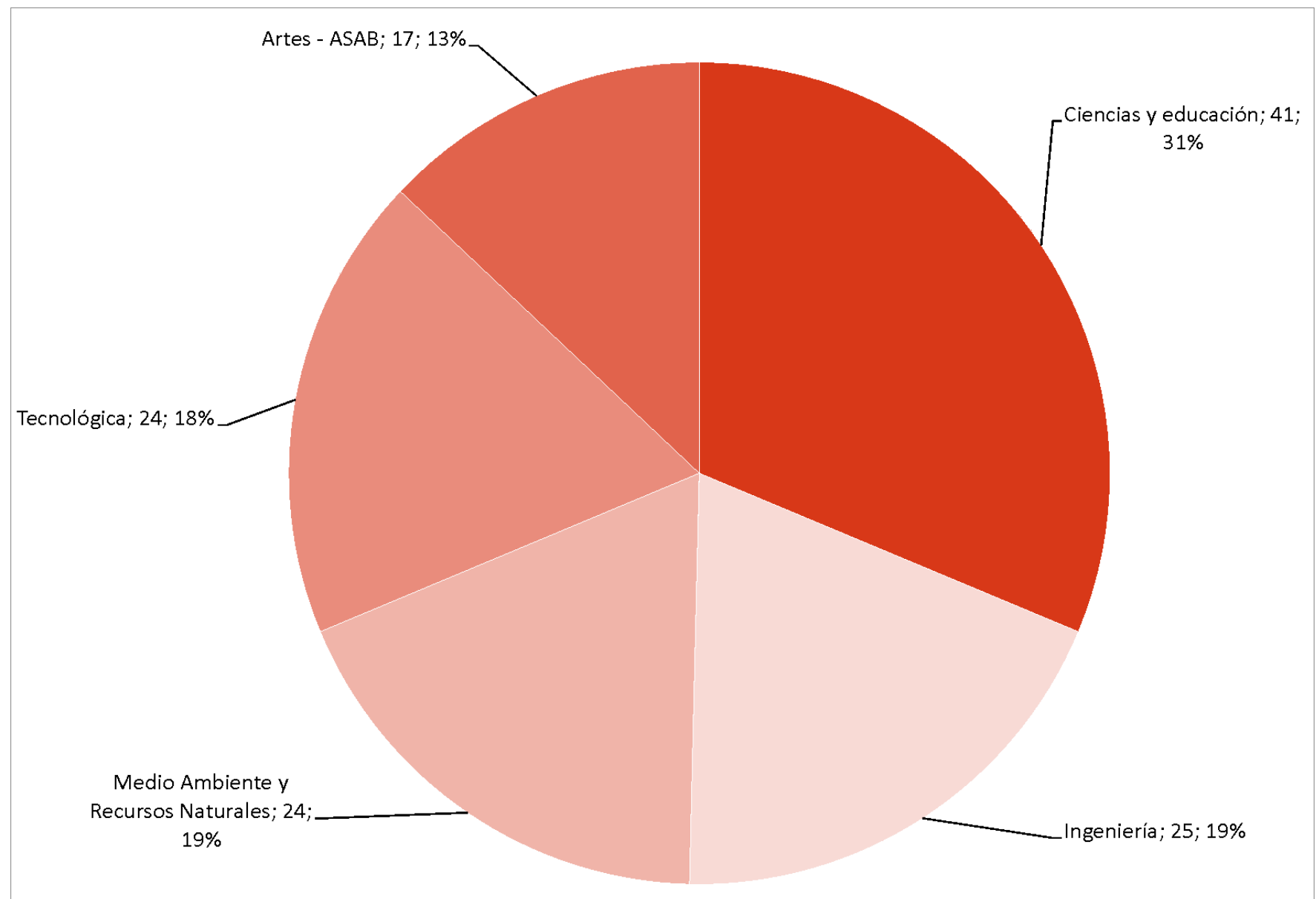
No	Nombre del proyecto	Grupo	Facultad
3-4-161-09	Análisis comparativo de la administración de escenarios deportivos en las universidades públicas y privadas de Bogotá, D.C.	GIAD	Medio Ambiente
3-81-146-09	Propuesta de un modelo de gestión administrativa y operativa para los servicio público de acueducto, alcantarillado y tratamiento de aguas residuales en municipio de categorías tres y cuatro.	GAIA (PROGASP)	Medio Ambiente
3-85-106-09	Incidencia de la adición de nutrientes en la producción de co2 como medición de la biorremediación de suelos contaminados con diesel	BIONEMESIS	Medio Ambiente
3-85-156-09	Pobreza y medio ambiente: realidades de un vínculo problemático en América latina	Fluoreciencia, Ciencia para todos	Medio Ambiente
3-85-188-09	Eficiencia del extracto natural de ricinus communis para el control de mosquitos culex sp. en el humedal de techo	Semillero ZOOVECTOR	Medio Ambiente
1-72-122-09	Diseño de un controlador difuso para un helicóptero	Orden y Caos	Tecnológica
1-72-176-09	Planteamiento de un algoritmo de control de sistemas dinámicos nuevo, basado en el proceso de toma de decisiones humano	Grupo de Investigación en Control Electrónico	Tecnológica
1-72-180-09	Desarrollo de robot humanoide con sistema inteligente de control para procesos de balance, marcha e identificación visual	Arquitecturas Modernas Para Sistemas de Alimentación	Tecnológica
1-72-185-09	Diseño y construcción de un prototipo de medición de los indicadores de calidad del servicio de energía eléctrica para usuario residencial.	Arquitecturas Modernas Para Sistemas de Alimentación	Tecnológica
1-72-93-09	Propiedad de activos eléctricos de nivel 1 y ure en propiedad horizontal	Grupo de Investigación en Sistemas de Potencia de La Universidad Distrital	Tecnológica
1-73-115-09	Sistema de captura de movimiento humano scmh.	Instrumentación, Automatización y Redes de Aplicación Industrial	Tecnológica
1-73-130-09	Propuesta metodológica para medición de parámetros de brecha digital en comunidades menos favorecidas piloto barrio bellaflor de ciudad bolívar Bogotá Colombia	Grupo de Investigación METIS	Tecnológica
1-73-131-09	Diseño e implementación de la red inalámbrica comunitaria para la localidad de Ciudad Bolívar	GIDENUTAS	Tecnológica
1-73-84-09	Estado del arte de la extensión y la educación continua en la Universidad Distrital Francisco José de Caldas en los últimos 10 años	Grupo de Investigaciones en Extensión	Tecnológica
1-73-89-09	Aplicación de comunicaciones inalámbricas en sensórica remota	TELETECNO	Tecnológica
1-73-90-09	Diseño e implementación de agentes robots, actuando de manera cooperativa, en una zona colapsada simulada, como apoyo a organismos de búsqueda y rescate urbano.	Robótica Móvil Autónoma	Tecnológica
1-74-109-09	Estudio experimental y modelamiento por elementos finitos de la tenacidad de fractura en el aluminio 2024 envejecido artificialmente	Grupo de Investigación en Ingeniera y Diseño	Tecnológica
1-74-91-09	Diseño optimo de semiremolques para vehículos pesados apoyado en una plataforma colaborativa	Grupo de Investigación en Ingeniería y Diseño	Tecnológica
1-74-96-09	Elaboración de un fluido magnetoreológico y fabricación de un amortiguador para la validación de un modelo matemático de funcionamiento de un amortiguador magnetoreológico.	Grupo de Investigación en Ingeniería y Diseño	Tecnológica
1-77-140-09	La calidad de la educación superior en Colombia en el nuevo orden mundial	GIDETCI	Tecnológica
1-77-163-09	Propuesta para el diseño de un modelo de laboratorio virtual, como recurso didáctico y pedagógico en el proceso enseñanza - aprendizaje de la asignatura materiales de ingeniería, con énfasis en nanomateriales.	Grupo de Investigación METIS	Tecnológica
1-77-171-09	Gestión de las transformaciones por física mecánica de planta.	ARMÓNICO	Tecnológica
1-78-62-09	Análisis de estándares y herramientas para el desarrollo de aplicaciones para televisión interactiva (itv) en televisión digital terrestre europea (dvt-t), utilizando el estándar mhp (plataforma multimedia al hogar)	ORION	Tecnológica
1-78-65-09	Sistema integrado para la solución de problemas de optimización combinatoria	Grupo de Investigación en Inteligencia Artificial	Tecnológica
1-78-66-09	Análisis y diseño de herramientas para el diagnostico y tratamiento basado en agentes inteligentes	Grupo de Investigación en Inteligencia Artificial	Tecnológica



No	Nombre del proyecto	Grupo	Facultad
1-78-92-09	Laboratorio virtual de destilación apoyado en un sistema de captura de movimiento	Grupo de Investigación METIS	Tecnológica
1-79-143-09	Medición de la variación de las propiedades mecánicas del concreto hidráulico al sustituir el agregado pétreo grueso por agregado grueso de polipropileno	Concreto Estructural Con Materiales Alternativos	Tecnológica
1-79-144-09	Calibración de los parámetros de la geometría hidráulica de la cuenca alta del río magdalena	Grupo de Investigación en Elaboración y Aplicación de Software Académico	Tecnológica
1-79-164-09	Diseño de un software educativo para el calculo de líneas de influencia en estructuras continuas por el método de distribución de momentos.	Grupo de Investigación en Elaboración y Aplicación de Software Académico	Tecnológica

Fuente: Centro de Investigaciones y Desarrollo Científico, CIDC

**Gráfica 27.**  
**Proyectos financiados CIDC, según facultad 2009**



**Tabla 58.**  
**Relación de revistas publicadas 2009**

Nombre	Facultad	Indexada	ISSN	Categoría	Indexada hasta
Revista de Ingeniería	Ingeniería	Si	0121-750X	C	jun-10
Revista Científica	Centro de Investigaciones	Si	0124-2253		
Colombia Forestal	Medio Ambiente	Si	0120-0739	B	dic-10
Vínculos	Tecnológica	No	1794-211X	-	-
TecnoGestión	Medio Ambiente	No	1794-676X	-	-
UD y la Geomática	Ingeniería - Medio Ambiente	No	2011-4990		
Revista Tekhné		No	16928407		
Colombian Applied Linguistics Journal	Ciencias	No	1234641	-	-
Opciones Pedagógicas	Ciencias	No	1214195	-	-
Revista Gavia	Ciencias	No	19005091	-	-
Revista Enunciación	Ciencias	Si	122-6339	C	dic-10
Revista Infancias e imágenes	Ciencias	No	16579089		
Jícara	Ciencias	No	1226339	-	-
Visión Electrónica	Tecnológica	No	19099746	-	-
Azimut	Medio Ambiente	No	1909-647-X	-	-
UD y la Geomática	Ingeniería - Medio Ambiente	No	20114990	-	-
Calle 14	Artes -ASAB	Si	20113757	C	jun-11
Ciudad Paz-andó	IPAZUD	No	2011-5253	-	-

Fuente: Decanaturas

**Tabla 59.**  
**Grupos reconocidos por Colciencias, 2009**

No.	Nombre del grupo	Director	Facultad	Categoría COLCIENCIAS
1	Antonio Cuellar	Gloria Millan	Artes - ASAB	D
2	POIESIS XXI	Pedro Pablo Gómez	Artes - ASAB	D
3	Juegos Infantiles de Colombia, Diseño y Organización De Ludotecas	Jesus Alberto Motta	Ciencias y Educación	D
4	Biología Molecular Tuberculosis	José Cely Fajardo	Ciencias y Educación	C
5	Moralía	Marieta Quintero	Ciencias y Educación	C
6	Lectoescrinautas	Amparo Clavijo Olarte	Ciencias y Educación	D
7	Didáctica de Inglés y Tecnología	Flor Marina Hernández Saldaña	Ciencias y Educación	D
8	Lenguaje, Identidad y Cultura	Raquel Pinilla Vásquez	Ciencias y Educación	C
9	Cultura, Sexualidad y Educación	María Aracelly Quiñones Rodríguez	Ciencias y Educación	B
10	Infancias	Cecilia Rincón	Ciencias y Educación	D
11	Lenguaje, Discurso y Saberes	Flor Alba Santa María	Ciencias y Educación	B
12	FISINFOR	Alejandro Hurtado Márquez	Ciencias y Educación	A
13	Formación de Educadores	Blanca Inés Ortiz	Ciencias y Educación	B
14	INTERCITEC: Interculturalidad, Ciencia y Tecnología	Adela Molina	Ciencias y Educación	B
15	GEOPAIDEIA	Liliana Angélica Rodríguez Pizzinato	Ciencias y Educación	B
16	Investigación en Didáctica de la Química (DIDAQUIM)	Carlos Javier Mosquera	Ciencias y Educación	D
17	Biodiversidad de Alta Montaña	Abelardo Rodríguez	Ciencias y Educación	D
18	Representación, Discurso y Poder	Adrian Serna Dimas	Ciencias y Educación	D
19	Vivencias	Claudia L. Piedrahita	Ciencias y Educación	B
20	Escuela y Creatividad	Elva Rosa Muñoz	Ciencias y Educación	C
21	Matemáticas Escolares. (MESCU)	Jaime Humberto Romero	Ciencias y Educación	C
22	Didáctica de la Tecnología (DIDATEC)	Antonio Quintana Ramírez	Ciencias y Educación	B
23	SEAQUIM - ATENEO	W. Castrillon, Janeth Villareal	Ciencias y Educación	C
24	Instrumentación Científica y Didáctica	Manuel Flórez, Mario Heli González	Ciencias y Educación	C
25	Educación, Comunicación y Cultura	Borys Bustamante	Ciencias y Educación	D
26	*** Interdisciplinaria en Pedagogía del Lenguaje y las Matemáticas	Olga Lucia León, Carlos Vasco	Ciencias y Educación	A
27	Estructuras Mentales	Alfonso Suárez	Ciencias y Educación	D
28	CYBERIA	Orlando Silva Briceño	Ciencias y Educación	D
29	Observatorio Pedagógico	Liz Muñoz Albarracín	Ciencias y Educación	D
30	Emilio	Absalón Jiménez	Ciencias y Educación	C
31	Educación y Gestión Ambiental- EGA	Jorge Evelio Gómez Duque	Ciencias y Educación	D
32	PROTEOMA	Julio Cesar Calvo	Ciencias y Educación	C
33	Intertexto	Isabel Borja Alarcón	Ciencias y Educación	B
34	Calidad Ambiental	Héctor Edwin Beltrán	Ciencias y Educación	D
35	Social y Sociocrítica de la Literatura y la Cultura (LSCL)	Eduard Arriaga Arango	Ciencias y Educación	D
36	Crisálida	Jorge Rodríguez Bejarano	Ciencias y Educación	C
37	Ciencias-Matemáticas y Tecnología: C-M y T	Samuel Barreto Melo	Ciencias y Educación	D
38	Investigación por las Aulas Colombianas - INVAUCOL	Gerardo Andrés Perafan/ Jaime Duvan Reyes	Ciencias y Educación	D
39	GALATEA	Mauricio Lizarralde Jaramillo	Ciencias y Educación	D
40	Educación En Ciencias Experimentales (GREECE)	Álvaro García Martínez	Ciencias y Educación	D

No.	Nombre del grupo	Director	Facultad	Categoría COLCIENCIAS
41	Estudios del Discurso	Sandra Soler Castillo/Alberto Abouchaar	Ciencias y Educación	C
42	Física del Medio Ambiente y Energía Solar ( GIFMA&ES )	Nelson Libardo Forero Chacón	Ciencias y Educación	D
43	Didáctica de las Matemáticas	Francisco Camelo	Ciencias y Educación	C
44	Biología, Enseñanza y Realidades	Guillermo Fonseca Amaya	Ciencias y Educación	D
45	De las Concepciones a las Prácticas Pedagógicas	Luis Ángel Bohórquez	Ciencias y Educación	A
46	Didáctica de la Ciencia	Carmen Alicia Martínez	Ciencias y Educación	C
47	Educación Ciudadana, Ética y Política	Marieta Quintero Mejía	Ciencias y Educación	B
48	Investigaciones en Música y Artes Plásticas	Martha Lucia Barriga	Ciencias y Educación	D
49	Marat En derechos Humanos	Martha Janet Velasco F,	Ciencias y Educación	A
50	Jóvenes Culturas y Poderes	Germán Muñoz González	Ciencias y Educación	B
51	Investigación en Creación Artística	Francisco Ramos	Ciencias y Educación, Artes - ASAB	D
52	GICIC: Investigación en Competitividad de la Industria Colombiana	Javier Orjuela	Ingeniería	A
53	GICOGE - Grupo Internacional en Informática y Comunicaciones para la Gestión del Conocimiento	José Nelson Pérez Castillo	Ingeniería	B
54	Grupo de Investigación En Telemedicina (GITEM)	Lilia Edith Aparicio	Ingeniería	D
55	TRHISCUD: Tratamiento de Historias Clínicas Universidad Distrital	Alberto Acosta	Ingeniería	D
56	Gestión Empresarial e Innovación Tecnológica (GEIT)	Fabiola Sáenz Blanco	Ingeniería	C
57	Fuentes Alternativas de Energía: LIFAE	Javier Antonio Guacaneme Moreno	Ingeniería	D
58	NIDE: Núcleo Investigación en Datos Espaciales	Héctor Javier Fuentes López	Ingeniería	D
59	Arquitectura de Software (ARQUISOFIT)	Henry Diosa	Ingeniería	D
60	Telecomunicaciones de la Universidad Distrital (GITUD)	Elvis Eduardo Gaona	Ingeniería	C
61	LAMIC	Víctor Hugo Grisales	Ingeniería	B
62	Internet Inteligente	Octavio José Salcedo	Ingeniería	C
63	Sistemas Expertos y Simulación	Lindsay Álvarez	Ingeniería	D
64	Informática Educativa	Luz Deyci Alvarado Nieto	Ingeniería	D
65	GISEPROI	Hernesto Gómez Vargas	Ingeniería	D
66	Bionanotecnología	Edmundo Vega Osorio	Ingeniería	D
67	Modelos Matemáticos Aplicados a la Industria (MMAI)	Jairo Humberto Torres Acosta	Ingeniería	C
68	Laboratorio de Ingeniería de Microondas y Radicación - LIMER	Carlos Arturo Suárez Fajardo	Ingeniería	C
69	Interoperabilidad Tecnológica y Semántica	Julio Barón Velandia	Ingeniería	D
70	Productos y Servicios del Bosque (PROPROBOS)	Olga Patricia Pinzón Florián	Medio Ambiente	C
71	GAIA (PROGASP)	Helmut Espinoza	Medio Ambiente	D
72	GEOTOPO	Wilmar Darío Fernández Gómez	Medio Ambiente	D
73	Fluoreciencia, Ciencia Para Todos	Jorge Alonso Cárdenas	Medio Ambiente	D
74	INdeSOS	Eduardo Beltrán Vargas	Medio Ambiente	D
75	AQUAFORMAT	Juan Pablo Rodríguez Miranda	Medio Ambiente	D
76	Interdisciplinario de Investigación en Medio Ambiente Urbano	Jair Preciado Beltrán	Medio Ambiente	D
77	Uso y Conservación de la Diversidad Forestal	Ángela Parrado Rosseli	Medio Ambiente	C
78	TOPOVIAL	Wilson Ernesto Vargas Vargas	Medio Ambiente	D
79	Ingeniería Ambiental. GIIAUD	Carlos Alfonso Zafra	Medio Ambiente	D
80	GIPUD: Investigación en Protecciones Eléctricas de la Universidad Distrital	Henry Felipe Ibáñez	Tecnológica	D
81	LAFT: Inteligencia Artificial	Jorge Rodríguez	Tecnológica	C

No.	Nombre del grupo	Director	Facultad	Categoría COLCIENCIAS
82	Grupo de Investigación en Control Electrónico	Danilo Rairan A.	Tecnológica	D
83	Robótica Móvil Autónoma de la Universidad Distrital -ROMA-	Giovanny Bermúdez	Tecnológica	D
84	METIS	Juan Carlos Guevara	Tecnológica	B
85	ORION	Darin J. Mosquera Palacios	Tecnológica	D
86	ARMOS - Arquitecturas Modernas para Sistemas de Alimentación	Fredy Hernán Martínez	Tecnológica	D
87	GldeTCI	Marcela Martínez Camargo	Tecnológica	D
88	ORCA	Andrés Escobar Díaz	Tecnológica	C
89	Sistemas de Potencia de la Universidad Distrital (GISPUD)	Alexandra Pérez	Tecnológica	D
90	Ingeniería y Diseño (DISING)	Jairo Chaur Bernal	Tecnológica	D

CIDC: Centro de Investigaciones y Desarrollo Científico

Fuente: Centro de Investigaciones y Desarrollo Científico



UNIVERSIDAD DISTRITAL  
FRANCISCO JOSÉ DE CALDAS

7

*Estadísticas de  
Bienestar*

*Universidad Distrital*  
Francisco José de Caldas

Oficina Asesora de  
Planeación y Control

2009  
Boletín estadístico

Tabla 60.

Población estudiantil beneficiada por servicios de Bienestar Institucional

ACTIVIDAD	2003	2004	2005	2006	2007	2008	2009
Medicina	5975	7402	10700	2579	12215	8496	19722
Odontología	4355	8384	9162	3886	9342	8028	6051
Sicología	1770	3054	4069	10279	1872	2739	1739
Trabajo Social	2466	1514	1961	9097	13009	9806	9756
Escuelas de Formación Deportiva	-	-	-	-	9924	13941	12488
Apoyo alimentario	-	-	2798	3101	3753	3461	3125
Apoyo alimentario subsidio total				2618	2926	2547	2674
Apoyo alimentario subsidio B				411	653	766	447
Apoyo alimentario subsidio C				72	174	148	4
Total	14566	20354	28690	28942	50115	46471	52881

Fuente: Bienestar Institucional

Población atendida en el año, apoyo alimentario se tomó el semestre con mayor número de beneficiarios

Tabla 61.

Población atendida en actividades de promoción en áreas de la salud y desarrollo humano

Área	Programa / Facultad	Ciencias y Educación	Ingenierías	Medio Ambiente	Tecnológica	Artes - ASAB	Docentes	Funcionarios	Vinculación Especial	Total
Medicina	Consulta individual diaria	1867	1633	807	1399	193	215	585	195	6894
	Toma de citología	82	64	94	52	35	0	0	0	327
	Métodos de planificación familiar y orientación en enfermedades de transmisión sexual	1634	575	1110	126	126	0	0	0	3571
	Fisioterapia	129	159	61	102	365	160	13	11	1000
	Enfermería	1628	1949	1015	1250	1181	173	477	257	7930
Odontología	Consulta individual diaria	1725	1124	912	1297	172	172	187	462	6051
Psicología	Consulta individual diaria	406	490	335	317	136	9	25	21	1739
Trabajo social	Solicitudes reliquidación matrícula	299	0	388	224	133				1044
	Atención individual trabajo social	3177	1849	1242	1492	906	7	35	4	8712
Proyección laboral y emprendimiento	Consulta individual diaria	963	1813	5816	2032	31	83	235	2641	13614
Cultura	Teatro Humor	283	55	0	0	0	0	0	0	338
	Banda de Rock, Orquesta de salsa y vallenato	21	2	22	0	431	0	4	17	497
Deportes	Inscripciones escuelas formativas	1993	3209	2573	2928	353	316	329	787	12488
	Prestamos implementos deportivos	2758	0	1028	0	992	6	7	0	4791
Total		16965	12922	15403	11219	5054	1141	1897	4395	68996

Fuente: Bienestar Institucional



**Tabla 62.**  
**Participantes en escuelas formación deportiva 2009**

Facultad	Proyecto curricular	Ajédrez	Atletismo	Baloncesto	Fútbol Docente	Fútbol Estudiantes	Fútbol Funcionarios	Fútbol Sala	Gimnasio Vivero	Gimnasio Tecnológica	Jiu Jitsu	Natación	Beisbol	Taekwondo	Tenis de Mesa	Voleibol	Total
Ciencias y Educación	Licenciatura en Física	21	0	0	0	21	0	20	9	0	0	90	0	0	55	18	234
	Licenciatura en Biología	22	0	10	8	16	0	20	0	0	0	71	0	0	9	15	171
	Licenciatura en Educación Básica con énfasis en Matemáticas	7	0	0	3	46	0	20	4	0	0	84	0	0	308	0	472
	Licenciatura en Química	3	0	0	0	0	0	48	14	0	0	37	10	7	11	0	130
	Licenciatura en Educación Básica con énfasis en Ciencias Sociales	26	8	10	0	0	0	16	3	0	5	135	0	3	11	11	228
	Licenciatura en Educación Básica con énfasis en Humanidades y Lengua Castellana	6	0	0	1	0	0	8	5	0	3	22	0	0	19	3	67
	Licenciatura en Educación Básica con énfasis en Inglés	15	8	18	7	17	0	44	11	0	3	39	1	3	5	0	171
	Licenciatura en Pedagogía Infantil	7	0	0	2	0	0	0	2	0	0	33	0	0	0	9	53
	Licenciatura en Educación Básica con énfasis en Educación Artística	8	0	0	0	55	0	8	7	0	0	134	0	0	46	0	258
	Matemáticas	21	0	0	2	52	0	12	0	0	0	90	0	0	0	0	177
	Especialización en Educación y Gestión Ambiental	0	0	0	0	0	0	0	8	0	0	0	0	0	0	0	8
	Especialización Gerencia de Proyectos Educativos Institucionales	0	0	0	0	24	0	0	0	0	0	0	0	0	0	0	24
Medio Ambiente y Recursos Naturales	Ingeniería Forestal	2	0	9	0	0	0	0	82	0	10	242	6	5	50	35	441
	Tecnología en Topografía	5	8	0	19	158	0	0	73	0	3	10	2	0	9	6	293
	Ingeniería Topográfica	0	0	5	39	65	0	0	66	0	0	30	0	6	49	2	262
	Tecnología en Gestión Ambiental y Servicios Públicos	0	17	0	6	14	0	8	2	0	0	46	0	10	0	0	103
	Tecnología Saneamiento Ambiental	5	0	5	0	11	0	12	24	0	0	10	0	11	0	0	78
	Ingeniería Ambiental	6	0	27	16	166	0	12	52	0	6	180	0	6	49	45	565
	Administración Ambiental	4	8	0	0	35	0	8	18	0	5	53	0	7	3	11	152
	Administración Deportiva	14	32	108	4	262	0	20	1	0	0	57	56	44	1	17	616
	Especialización en Ambiente y Desarrollo Local	0	0	0	0	0	0	12	0	0	0	0	33	0	0	0	45
	Especialización en Gerencia de Recursos Naturales	0	0	0	0	0	0	4	0	0	0	0	6	0	0	0	10
	Especialización en Diseño de Vías Urbanas Tránsito y Transporte	0	0	0	0	0	0	0	0	0	0	0	8	0	0	0	8

Facultad	Proyecto curricular	Ajédrez	Atletismo	Baloncesto	Fútbol Docente	Fútbol Estudiantes	Fútbol Funcionarios	Fútbol Sala	Gimnasio Vivero	Gimnasio Tecnológica	Jiu-jitsu	Natación	Beisbol	Taekwondo	Tenis de Mesa	Voleibol	Total
Ingeniería	Ingeniería Electrónica	34	0	0	1	45	0	0	8	0	13	345	104	9	111	3	673
	Ingeniería Eléctrica	16	0	9	8	11	0	0	8	0	5	110	18	9	85	21	300
	Ingeniería Industrial	14	1	9	40	112	0	0	0	0	5	540	8	7	88	48	872
	Ingeniería de Sistemas	35	8	27	34	21	0	0	36	0	8	338	45	13	322	5	892
	Ingeniería Catastral y Geodesia	21	8	9	19	77	0	20	5	0	0	202	16	6	77	9	469
	Especialización en Proyectos Informáticos	0	0	0	0	0	0	0	2	0	0	0	0	0	0	0	2
	Especialización en Telecomunicaciones Móviles	0	0	0	0	0	0	0	0	0	0	0	0	1	0	0	1
Tecnológica	Tecnología en Electricidad	15	8	9	16	4	0	12	0	271	3	51	0	11	62	11	473
	Tecnología en Electrónica	23	8	0	53	64	0	12	0	221	15	39	0	22	39	42	538
	Tecnología en Mecánica	1	0	0	31	35	0	8	0	259	15	14	0	0	25	27	415
	Tecnología Industrial	8	0	5	6	79	0	8	0	216	15	59	0	2	15	37	450
	Tecnología en Sistematización de Datos	0	8	9	4	2	0	20	0	325	10	56	0	1	22	19	476
	Tecnología en Construcciones Civiles	5	1	15	7	34	0	8	2	182	15	4	2	9	19	91	394
	Ingeniería en Control Electrónico e Instrumentación	0	0	0	0	0	0	0	0	0	3	0	0	2	1	8	14
	Ingeniería en Distribución y Redes Eléctricas	0	0	0	0	0	0	0	0	0	0	2	0	0	0	0	2
	Ingeniería en Telecomunicaciones	0	0	0	0	0	0	0	0	0	0	7	0	4	0	0	11
	Ingeniería Mecánica	0	0	0	0	0	0	0	0	0	0	27	0	0	0	8	35
	Ingeniería de Producción	0	0	5	0	31	0	0	0	0	0	4	0	0	2	0	42
	Ingeniería en Telemática	0	0	0	0	0	0	0	0	0	0	0	0	0	7	0	7
	Ingeniería Civil	0	0	9	0	33	0	0	0	0	5	0	20	0	4	0	71
Artes - ASAB	Artes Plásticas y Visuales	5	0	0	0	1	0	0	0	0	0	11	0	0	0	0	17
	Artes Escénicas	2	0	0	0	13	0	0	0	6	3	64	0	0	0	0	88
	Artes Musicales	5	0	0	0	0	0	0	2	0	2	72	6	0	161	0	248
Otros	Docentes	20	0	100	103	0	0	0	0	1	0	90	2	0	0	0	316
	Funcionarios	0	0	20	9	6	150	0	2	3	0	86	53	0	0	0	329
	Vinculación Especial	0	0	10	69	16	0	0	0	18	0	450	198	18	0	8	787
TOTAL		376	123	428	507	1526	150	360	446	1502	152	3934	594	216	1665	509	12488

Fuente: Bienestar Institucional

**Tabla 63.**  
**Programa de apoyo alimentario**

Facultad	Proyecto curricular	Subsidio total				Tipo A				Tipo B		Sin Subsidio					Total
		Estratos				Estratos				Estratos		Estratos					
		1	2	3	4	1	2	3	4	1	4	1	2	3	4	5	
FACULTAD DE CIENCIAS Y EDUCACIÓN	Licencitura en Física	13	114	14	0	0	0	21	0	0	0	0	0	0	0	0	164
	Licenciatura en Biología	6	29	1	0	0	0	1	0	0	0	0	0	0	0	0	39
	Licencitura en Química	6	41	9	0	0	0	21	0	0	0	0	0	0	0	1	81
	Licenciatura en Educación Básica con énfasis en Ciencias Sociales	11	71	4	0	0	0	10	0	0	0	0	0	0	0	0	108
	Licenciatura en Educación Básica con énfasis en Humanidades y Lengua Castellana	21	44	5	0	0	0	7	0	0	0	0	0	0	0	0	83
	Licenciatura en Educación Básica con énfasis en Inglés	14	55	8	0	0	0	2	0	0	0	0	0	0	0	0	80
	Licenciatura en Pedagogía Infantil	44	11	3	0	0	0	0	0	0	0	0	0	0	0	0	64
	Licenciatura en Educación Básica con énfasis en Educacion Aríística	19	64	12	0	0	0	26	0	0	0	0	0	0	0	0	121
	Matematicas	1	56	0	0	0	0	12	0	0	0	0	0	0	0	0	72
	Ingeniería Catastral y Geodesia	1	24	8	0	0	0	7	0	0	0	0	0	0	0	0	41
FACULTAD DE INGENIERÍA	Administración Deportiva	2	15	2	1	0	1	0	0	0	0	0	0	0	0	0	21
	Gestion Ambiental y Servicios Públicos	0	4	0	0	0	0	0	0	0	0	0	0	0	0	0	5
	Ingeniería Catastral y Geodesía	8	85	25	0	0	8	11	0	0	0	0	0	0	0	0	140
	Ingeniería Eléctrica	12	73	10	0	0	4	17	0	0	0	0	0	0	0	0	128
	Ingeniería Electrónica	22	98	14	0	2	23	30	0	0	1	0	0	0	0	0	218
	Ingeniería Industrial	22	124	12	0	3	12	23	0	0	0	0	0	0	0	0	211
	Ingeniería de Sistemas	14	88	11	0	0	16	20	0	0	0	0	0	0	2	0	160
	Ingeniería Catastral	0	1	0	0	0	0	0	0	0	0	0	0	0	0	0	1
	Licenciatura en Educación Básica con énfasis en Ciencias Sociales	0	1	0	0	0	0	0	0	0	0	0	0	0	0	0	1
FACULTAD DE MEDIO AMBIENTE Y RECURSOS NATURALES	Administración Ambiental	10	37	8	0	0	4	9	0	0	0	0	0	0	0	0	75
	Ingeniería Ambiental	19	102	23	0	2	9	14	0	0	0	0	0	0	0	0	177
	Ingeniería Forestal	12	68	20	0	1	9	9	0	1	1	0	0	0	0	1	128
	Ingeniería Topográfica	9	40	6	0	0	7	6	0	0	0	0	0	0	0	0	70
	Tecnología en Saneamiento Ambiental	1	0	0	0	0	0	0	0	0	0	0	0	0	0	0	1
	Tecnología en Topografía	3	16	1	0	0	1	1	0	0	0	0	0	0	0	0	23
FACULTAD TECNOLÓGICA	Ingeniería en Control	0	4	0	0	0	0	0	0	0	0	0	0	0	0	0	4
	Ingeniería Mecánica	0	1	0	0	0	0	0	0	0	0	0	0	0	0	0	1
	Tecnología en Construcciones Civiles	14	29	0	0	1	5	2	0	0	0	0	0	0	0	0	57
	Tecnología en Electricidad	28	45	4	0	0	3	0	0	0	0	0	0	0	0	0	82
	Tecnología en Electrónica	19	57	5	0	0	10	6	0	1	0	0	0	0	0	0	102
	Tecnología Industrial	18	47	3	0	1	7	1	0	0	0	0	0	0	0	0	80
	Tecnología en Mecánica	20	39	3	0	1	6	3	0	0	0	0	0	0	0	0	80
	Tecnología en Sistematizacion de Datos	33	49	2	0	1	4	1	0	0	0	0	0	0	0	0	92
	Tecnología en Electricidad	0	2	0	0	0	0	0	0	0	0	0	0	0	0	0	2

FACULTAD DE ARTES	Artes Escénicas	14	50	18	1	0	4	3	0	0	0	0	0	0	0	92
	Artes Musicales	7	58	16	0	1	6	9	1	0	0	0	0	0	0	105
	Artes Plásticas	4	52	10	0	0	8	11	0	0	0	0	0	1	0	93
CALLE 64	Licenciatura en Educación Básica con énfasis en Matemáticas	53	214	27	0	0	1	2	0	0	0	0	0	0	0	297
Total		480	1908	284	2	13	148	285	1	2	2	0	0	0	3	3299

Fuente: Bienestar Institucional

Tabla 64.  
Programas de ayuda socioeconómica a estudiantes 2009

Programa	Beneficiados	Valor
Monitorías académicas y administrativas	590	697.018.400
Matrículas de honor	570	310.267.988
Auxilio alimentario	3299	985.696.889
Reliquidación matrículas	1044	
Descuento 10% en valor de la matrícula, 30%, 50%, 70% y 100%	663	137.047.259
Total	6166	2.130.030.536

Fuente: Bienestar Institucional, Decanaturas, Oficina Asesora de Sistemas



UNIVERSIDAD DISTRITAL  
FRANCISCO JOSÉ DE CALDAS

8

*Estadísticas de  
Internacionalización*

*Universidad Distrital*  
Francisco José de Caldas

Oficina Asesora de  
Planeación y Control

2009  
Boletín estadístico

**Tabla 65.**  
**Relación de convenios firmados en el 2009 CERI**

Concepto	No.	Entidad
Pasantías, Prácticas Empresariales y contratos de aprendizaje	1	Alcalá de Alimentos
	2	Almacén Solo Frenos Kike
	3	Andrec Corporation S.A
	4	Asesorías Industriales Santafé S.A..
	5	Asociación Cristiana de Jóvenes
	6	Asociación Mission Enfance –Niños–
	7	Cachuchas y Camisetas Good Will Ltda.
	8	Casa Editorial El Tiempo
	9	Cointelco S.A.
	10	Colegio José Martí - IED
	11	Colombiana de Frenos
	12	Departamento del Meta
	13	Distribuidora los Coches La Sabana S.A.
	14	Diveo de Colombia
	15	Federación Nacional de Cacaoteros -FEDECACAO-
	16	Frito Lay
	17	Fundación Ecológica Bacatá
	18	Fundación San Antonio
	19	Fundación Social OASIS
	20	Geomática
	21	Golde Grupup S.A
	22	Greif Colombia S.A
	23	Hospital Universitario de la Samaritana E.S.E.
	24	Industria Colombiana de Llantas S:A: -ICOLLANTAS S.A.-
	25	JAHV McGregor S.A.
	26	La Tesalia S.A.
	26	Leasing Popular Cf S.A.
	27	Maloka
	28	Morelec Ltda
	29	ONIPLAS
	30	Prisma Dental Ltda
	31	Radio Televisión Nacional de Colombia
	32	Road Track de Colombia S.A.
	33	Schering Plugh S.A
	34	Secretaria Distrital de Hábitat
	35	Sociedad Salesiana Inspectoría de Bogotá
	36	SUNTEL Ltda
	37	Unidad de Planeación Minero Energética.
	38	Universidad Cooperativa de Colombia
	39	Universidad Santo Tomás

Concepto	No.	Entidad
Cooperación Interinstitucional	1	Centro Internacional de Física
	2	Consejo Profesional de Ingenierías Eléctrica, Mecánica y Afines
	3	Corporación para el Fortalecimiento de la Función Social "AURY SARA MARRUGO"
	4	Corporación Universitaria de Colombia –IDEAS-
	5	Dirección Nacional de Estupefacientes
	6	ETB S.A. ESP.
	7	Fondo de Comunicaciones, Secretaría General de la Alcaldía Mayor de Bogotá, La Secretaría de Integración Social, La Secretaría Distrital de Desarrollo Económico, El Fondo de Desarrollo Local de Ciudad Bolívar y la Empresa de Telecomunicaciones de Bogotá.
	8	Fundación de Egresados de la Universidad Distrital
	9	Instituto de Planificación y Promoción de Soluciones Energéticas.
	10	Laboratorio de Genética y Biología Molecular Ltda.
	11	Ministerio de Defensa Nacional
	12	Pearson Colombia
	13	Unidad Administrativa Especial del Sistema de Parques Nacionales Naturales del Ministerio de Ambiente, Vivienda y Desarrollo Territorial.
	14	Universia Colombia S.A.
	15	Universidad de Antioquia
	16	Universidad de Nariño
	17	Universidad Industrial de Santander -UIS-
	18	Universidad Pedagógica Nacional
Internacionales	1	Universidad Federal Fluminense (Brasil)
	2	Universidad de Río De Janeiro (Brasil)
	3	Universidad Mayor (Chile)
	4	Universidad de Sevilla (España)
	5	Universidad de La Rioja (España)
	6	Universidad del País Vasco / Euskal Herriko Unibertsitatea (España)
	7	Mondragón Corporación de Comercio Internacional (España)
	8	Universidad Iberoamericana (México)
	9	Universidad de Panamá (Panamá)
	10	Comisión Interamericana de Telecomunicaciones de la Organización de los Estados Americanos (USA)
	11	Universidad de Los Andes (Venezuela)
	12	AIESEC

Fuente: CERI: Centro de Relaciones Interinstitucionales

Fuente: Centro de relaciones Internacionales, CERI

**Tabla 66.**  
**Participación de docentes en eventos externos, con el apoyo del CERI 2009**

No.	Nombre	Evento / participación	País	Fecha	Dependencia
1	William Benigno Barragán Zaque	Ponente del AGSE 2009 Conference and Summer School, Stuttgart University of Applied Sciences	Alemania	13 al 25 de julio de 2009.	Medio Ambiente
2	Luis Alejandro Rojas Castellar	Ponentes The 12th International Conference “Interactive Computer aided Learning – ICL-2009”, a realizarse en la ciudad de Villach – Austria.	Austria	23 al 25 de septiembre de 2009	Tecnológica
3	Hermes Javier Eslava Blanco				
4	Germán Torrijos Cadena	Estudios de Maestría en la Universidade Estadual Paulista “Julio de Mezquita Filho	Brasil	2 años a partir de febrero de 2009	Medio Ambiente
5	William Manuel Mora Penagos	5º. Congreso Mundial de Educación Ambiental, a realizase en la ciudad de Montreal - Canadá.	Canadá	10 al 14 de mayo de 2009.	Medio Ambiente
6	Hilda María Henao De Arias				Ciencias y Educación
7	Nelly Yanet Ruiz Pacheco				Ciencias y Educación
8	Camilo Andrés Arias Henao				Tecnológica
9	Germán López				Tecnológica
10	Nelson Arias				Ciencias y Educación
11	Mario Heli González Morales				Ciencias y Educación
12	Flor Marina Hernández Saldaña	Ponente IV Conferencia Internacional en Elearning, Toronto		16 y 17 de julio.	Ciencias y Educación
13	Johann Alexander Hernández Mora	Ponentes en la “3rd IEEE ELECTRICAL POWER AND ENERGY CONFERENCE 2009: Sustentable / Renewable Energy Systems and Technologies” a realizarse en la ciudad de Montreal – Canadá.		22 y 23 de Octubre de 2009	Ingeniería
14	José Guillermo Guarnizo Marín				
15	Nelson Leonardo Díaz Aldana				
16	José Gabriel Martínez Valero	Ponente a en el SEMINARIO TALLER AVANZADO GNSS, así como su participación en la Reunión Extraordinaria del Comité de Coordinación (RCC/E), Proyecto RLA/03/902, a realizarse en la ciudad de Puntarenas – Costa Rica.	Costa Rica	20 al 24 de abril de 2009.	Medio Ambiente
17	Miguel Antonio Sánchez	Participación en CHEONAN HEUNG TARYEONG INTERNATIONAL DANCE FESTIVAL 2009, a realizarse en la ciudad de Cheonan – Corea.	Corea	22 al 28 de septiembre de 2009.	Ciencias Y educación
18	Cesar Augusto Hernández Suarez	Ponente en el World Congress on Electronics and Electrical Engineering 2009.	Egipto	6 de abril de 2009	Tecnológica
19	Luis Fernando Pedraza Martínez	Ponente en el World Congress on Electronics and Electrical Engineering 2009.		6 de abril de 2009	Tecnológica
20	Danilo Alfonso López Sarmiento	Ponente en el World Congress on Electronics and Electrical Engineering 2009.		7 de abril de 2009	Ingeniería
21	Germán Méndez Giraldo	Viaje académico para programar acciones en proyectos de investigación, intercambio de docentes investigadores y otras actividades en el marco de la cooperación académica en las áreas de Informática y Gestión Empresarial en el Departamento de Informática de la Universidad de Oviedo.	España	16 al 20 de marzo de 2009.	Ingeniería
22	Ronald Saúl Gutiérrez Ríos	Estudios de segundo año del Doctorado en Ingeniería Informática programa en Ingeniería de Software, en la Facultad de Informática de la Universidad Pontificia de Salamanca campus Madrid - España.		23 de febrero al 20 de marzo de 2009	Ingeniería
23	Pedro Fabián Pérez Arteaga				Ingeniería
24	Edgar Jacinto Rincón Rojas				Ingeniería
25	Rubén Javier Medina Daza	Viaje académico para radicar anteproyecto y asesoría académica del Doctorado en Ingeniería Informática programa en Sistemas de Información Geográfica, en la Facultad de Informática de la Universidad Pontificia de Salamanca campus Madrid - España.		22 de junio al 22 de julio de 2009.	Ingeniería
26	Carlos Enrique Montenegro				Ingeniería
27	Clara Inés Barítica Arboleda	Viaje académico para presentar el desarrollo de su Tesis Doctoral del Doctorado en Gestión Eficiente de la Energía Eléctrica, en la Universidad Politécnica de Valencia - España.		1 de junio al 31 de julio de 2009.	Tecnológica
28	Luis Felipe Wanumen Silva	Ponente en EDULEARN 2009, Barcelona.		6 al 8 de julio	Tecnológica
29	Carlos Javier Mosquera Suárez	Ponente del VIII CONGRESO INTERNACIONAL SOBRE INVESTIGACIÓN EN DIDÁCTICA DE LAS CIENCIAS EXPERIMENTALES, a realizarse en la Universidad Autónoma de Barcelona – España.		7 al 10 de septiembre de 2009.	Ciencias y Educación
30	Guillermo Fonseca Amaya				
31	Carmen Alicia Martínez Rivera				
32	Jaime Duván Reyes Roncancio				
33	Ruth Molina Vasquez				
34	Asdrúbal Moreno Mosquera	Estudios de Doctorado en Física Fundamental y Matemáticas en la Universidad de Salamanca en la ciudad de Salamanca – España, durante tres años a partir del mes de septiembre de 2009,		2009 - 2012	Tecnológica



No.	Nombre	Evento / participación	País	Fecha	Dependencia
35	Alexis Adamy Ortiz	Viaje académico para presentar su Examen de Suficiencia Investigadora con el fin de obtener su Diploma de Estudios Avanzados –DEA, en el marco de sus estudios de Doctorado en Ingeniería Informática, en la Facultad de Informática de la Universidad Pontificia de Salamanca campus Madrid - España,	España	14 al 24 de septiembre de 2009.	Ingeniería
36	Adriana Fernanda Tarazona Bermúdez				Medio Ambiente y Recursos Naturales
37	Jhon Jairo Castro Afanador			del 16 de septiembre al 4 de octubre de 2009.	
38	William Manuel Mora Penagos			Estadía académica con fines de tutoría y revisión de Tesis Doctoral, a realizarse en el Departamento de Didáctica de las Ciencias Experimentales y Sociales de la Universidad de Sevilla – España.	21 al 28 de septiembre de 2009.
39	Juan Carlos Giraldo	Ponente del X INTERNATIONAL CONFERENCE ON ATOMICALLY CONTROLLED SURFACES, INTERFACES AND NANOSTRUCTURES, en donde presentará las ponencias “Thermoelectric power of SnO2 submicron semiconductor thim Films” y “A calculation of thermoelectric power coefficient on CdSxTe1-x heteroestructures”;a realizarse en la Ciudad de Granada – España.		Del 30 de octubre al 13 de noviembre.	Consejo Superior Universitario
40	José Nelson Pérez Castillo	Misión institucional a España, respondiendo a una invitación de la CORPORACIÓN MONDRAGON			
41	Adalberto Machado Amador				
42	Carlos Ossa Escobar				
43	Rafael Alberto Fina Sandoval	Formación técnica para el manejo de equipos didácticos de la empresa SMC.		28 de noviembre al 5 de diciembre de 2009.	Tecnológica
44	Ricardo Enrique Porras Boada				
45	Claudia Mabel Moreno Penagos				
46	Mario Alberto Rodríguez				
47	Julio Barón	Asesoría académica en el marco de sus estudios de Doctorado en Ingeniería Informática, en la Facultad de Informática de la Universidad Pontificia de Salamanca campus Madrid - España.		Del 1 al 17 de diciembre de 2009.	Ingeniería
48	Beatriz Jaramillo				
49	Edmundo Vega				
50	María Dussan				
51	Giovanny Tarazona				
52	Carlos Montenegro				
53	Sandro Bolaños				
54	Octavio Salcedo				
55	Roberto Ferro				
56	Javier Medina				
57	Borys Rafael Bustamante Bohórquez	Ponente en el segundo ciclo de conferencias de la casa de México 2008-2009: PROJECTS ÉDUCATIFS ET NOUVELLES TECHNOLOGIES, con la ponencia “Educación, Comunicación y Medios en Colombia”	Francia	6 al 11 de marzo de 2009.	Ciencias y Educación
58	Cesar Augusto Hernández Suarez	Ponente en el World Congress on Electronics and Electrical Engineering 2009.		6 de abril de 2009	Tecnológica
59	Luis Fernando Pedraza Martínez	Ponente en el World Congress on Electronics and Electrical Engineering 2009.		6 de abril de 2009	Tecnológica
60	Danilo Alfonso López Sarmiento	Ponente en el World Congress on Electronics and Electrical Engineering 2009.		7 de abril de 2009	Ingeniería
61	Mario Alberto Rodríguez	Ponente en el INTERNATIONAL SYMPOSIUM ON ELECTROMAGNETIC FIELDS IN MECHATRONICS, ELECTRICAL AND ELECTRONIC ENGINEERING, con la ponencia “Metallic and magnetic materials used as magnetic field Shielding”;a realizarse en la ciudad de Arras.		10 al 12 de septiembre de 2009	Tecnológica
62	Harvey Zambrano	Misión institucional a España, respondiendo a una invitación de la CORPORACIÓN MONDRAGON, comisión institucional integrada por los siguientes miembros del Consejo Superior Universitario:	Inglaterra	del 30 de octubre al 13 de noviembre	Vicerrectoría
63	Nelson Libardo Forero Chacón	Ponente en la “CUMBRE IBEROAMERICANA DE ENERGÍAS RENOVABLES”,a realizarse en la ciudad de Guadalajara.	México	28 de septiembre al 3 de octubre de 2009.	Ciencias y Educación
64	Flor Alba Santamaría	Viaje académica O participar en la Mesa No. 4. del 2do. Congreso Mundial y 9º. Encuentro Internacional de Educación Inicial y preescolar –Formación y Desarrollo Profesional de Docentes-, con el tema “Procesos de comunicación en la atención a los niños y niñas menores de 8 años” a realizarse en la ciudad de Monterrey, Nuevo León – México.		Del 23 al 25 de septiembre de 2009.	
65	Jairo Ricardo Pinilla González	Ponente en el 2o CONGRESO INTERNACIONAL DE EDUCACIÓN MEDIA SUPERIOR Y SUPERIOR: ‘LOS JÓVENES EN LA ERA DEL CONOCIMIENTO’ -, con la ponencia “BIOÉTICA Y BIOJURÍDICA: UN IMPERATIVO PARA LA FORMACIÓN EN CIENCIAS BÁSICAS DESDE UNA PERSPECTIVA HUMANA”,a realizarse en la Ciudad de México, Distrito Federal.		Del 16 al 20 de noviembre de 2009.	

No.	Nombre	Evento / participación	País	Fecha	Dependencia
66	Edgar Ricardo Lambuley Alférez	Viaje académico como invitado en la reunión de las Mesas de Trabajo de la Red Arte, Región y Frontera, en calidad de par académico internacional en el Centro de Estudios Superiores en Artes de la Universidad de Ciencias y Artes de Chiapas, a realizarse en la Ciudad de Tuxtla Gutiérrez, Chiapas - México.	México	Del 9 al 11 de diciembre de 2009.	Artes
67	Jorge Enrique Rodríguez Rodríguez	Ponente al evento de la 4th Euro American Conference on Telematics and Information Systems -EATIS 2009, a realizarse en la ciudad de Praga – República Checa.	Checoslovaquia	3 al 5 de junio de 2009.	Tecnológica
68	Jorge Andrés Charry Gómez	Ponente UNITED NATIONS CLIMATE CHANGE CONFERENCE 2009, a realizarse en la ciudad de Copenhaguen, Dinamarca.	Suecia	Del 7 al 18 de Diciembre de 2009	Medio Ambiente
69	Frank Nixon Giraldo Ramos	Ponente Octava Conferencia Iberoamericana en Sistemas, Cibernética e Informática -CISCI 2009, a realizarse en la ciudad de Orlando – Florida.	USA	10 al 13 de Julio de 2009	Tecnológica
70	Enrique Yamid Garzón González			11 al 25 de mayo.	Ciencias y Educación
71	Esperanza Camargo Casallas				
72	Olga Lucía León Corredor	Docente investigadora invitada por GALLAUDET UNIVERSITY, en el marco del proyecto “Desarrollo de competencia comunicativa en matemáticas en estudiantes sordos”, en la ciudad de Washington del 12 al 18 de mayo de 2009. Además, asistirá en calidad de ponente en el FIFTH INTERNATIONAL CONGRESS OF QUALITATIVE INQUIRY, a realizarse en University of Illinois at Urbana - Champaign, del 20 al 23 de mayo de 2009.		14 al 17 de junio de 2009.	Ingeniería
73	Dora Inés Calderón	Ponente a The 28th North American Fuzzy Information Processing Society Annual Conference - NAFIPS2009, a realizarse en la ciudad de Cincinnati – Ohio.		21 de sept. al 2 de octubre de 2009.	Ciencias y Educación
74	José Jairo Soriano Méndez	“Viaje académico en el marco de una invitación de INDIANA SCHOOL FOR THE DEAF, para contribuir al proyecto de investigación “Desarrollo de la competencia comunicativa en matemáticas para los estudiantes sordos”, a realizarse en la ciudad de Indianápolis, del 21 al 25 de septiembre de 2009. También se realizará una visita académica al Center for International Programs and Services de Gallaudet University durante el 28 de septiembre al 2 de octubre.			
75	Manuel Javier Orjuela	Ponente en el 5o Congreso Mundial de Educación Ambiental, a realizarse en la ciudad de Montreal.	Canadá	10 al 14 de mayo de 2009.	Ciencias y Educación
76	Hilda María Henao De Arias	Participación institucional en la Reunión Extraordinaria del Comité de Coordinación (RCC/E) - Proyecto RLA/03/902 de la International Civil Aviation Organization North American, Central American and the Caribbean (NACC) Office, y al Seminario Taller avanzado GNSS a realizarse en la ciudad de San José de Costa Rica.	Costa Rica	20 al 24 de abril de 2009	Ingeniería
77	Laura Marcela Giraldo Moncaleano	Postulación al programa de becas de movilidad entre universidades andaluzas y universidades latinoamericanas.	España	Marzo de 2009	Ciencias y Educación
78	Nelly Janneth Ruiz Pacheco			Septiembre de 2009	Tecnológica
79	Camilo Andrés Arias Henao				Ciencias y Educación
80	Nelly Janneth Ruiz Pacheco				Tecnológica
81	Camilo Andrés Arias Henao	Pasantía de investigación en electrical & computer engineering faculty, a realizarse en junio y julio de 2009.	USA	2009	Ingeniería
82	Andrés Eduardo Gaona			2009	Tecnológica
83	Cesar Augusto Hernández Suarez			2009 - 2012	Tecnológica
84	Cesar Augusto Hernández Suarez	Postulación convocatoria Fulbright-Colciencias-DNP 2010 con el objeto de realizar estudios de doctorado en Computer Science en el Instituto de Tecnología de Massachusetts,			

Fuente: Centro de relaciones Interinstitucionales, CERI

**Tabla 67.**  
**Visitantes extranjeros apoyados CERI 2009**

No.	Nombre	País	Evento / participación	Fecha	Dependencia
1	Faizal Zaghouli	Francia	Director artístico del montaje de docentes y estudiantes de v año del énfasis en danza contemporánea, del Proyecto Curricular de Artes Escénicas.	Abril a junio de 2009	Artes
2	Sebastiano Salvato Santagelo.	Italiano	"Director artístico de docentes y estudiantes de V año del énfasis en actuación (grupo 02) del proyecto curricular de Artes Escénicas de la Facultad de Artes ASAB"	Abril a junio de 2009	Artes
3	Michael J. Chajes	USA	Misión Académica	18 al 22 de abril	Universidad Delaware
4	Harry Shenton				
5	Sylvain G. Cloutier				
6	Anette M. Karlsson				
7	Vladimir Rafael	Brasil	Conferencistas internacionales del III CONGRESO INTERNACIONAL DE EDUCACIÓN TÉCNICA, TECNOLÓGICA Y DE INGENIERÍA, realizado en la ciudad de Bogotá.	8 al 10 de julio de 2009	Tecnológica
8	Ubaldo Indalecio	Bolivia			
9	Guy Haug	Francia	Conferencista del Seminario - Taller Internacionalización del Currículo, a realizarse en la ciudad de Bogotá.	26 y 27 de agosto de 2009	CERI
10	Luis Felipe Abreu Hernández	México	Conferencista invitado de la Asociación Iberoamericana de postgrado –AUIP, con la charla "La Problemática de la Formación postgradual en la Sociedad del Conocimiento: Retos y Perspectivas"	6 de agosto de 2009.	CERI
11	José Luiz Ligiero Coelho	Brasil	Director artístico de docentes y estudiantes de V año del énfasis en actuación (grupo 1) del proyecto curricular de Artes Escénicas	Septiembre a - Diciembre de 2009	Artes
12	Luis Yutuca	Brasil	Conferencista Evento Internacionalización del Currículo	Agostos 26 y 27	CERI
13	Guy Haug	Francia	Conferencista Evento Internacionalización del Currículo	Agostos 26 y 27	CERI
14	José Luiz Ligiero Coelho	Brasil	Director artístico de docentes y estudiantes de V año del énfasis en actuación (grupo 1) del proyecto curricular de Artes Escénicas	Septiembre a - Diciembre de 2009	Artes
15	Agustín Aduriz Bravo	Argentina	Profesor invitado en el Seminario doctoral "Nuestras investigaciones en educación en ciencias y las relaciones entre filosofía de las ciencias y enseñanza de las ciencias" del Doctorado Interinstitucional en Educación	23 al 26 de junio de 2009.	Ciencias y Educación
16	Graciela Utges		Profesor invitado para la asesoría del proyecto de investigación "Concepciones de los profesores de ciencias acerca del fenómeno de la diversidad cultural y sus implicaciones en la enseñanza (primera fase)", del Doctorado Interinstitucional en Educación.	22 al 26 de junio de 2009.	
17	Sandra Carli		Profesor invitado del Seminario Doctoral "¿Cómo analizar datos cualitativos en un corpus?", del Doctorado Interinstitucional en Educación.	7 al 11 de septiembre de 2009.	
18	Marcelo Giordan	Brasil	Profesor invitado en las actividades de orientación y evaluación de proyectos de Tesis de los doctorandos del Doctorado Interinstitucional en Educación, sede Universidad Distrital	22 al 26 de junio de 2009.	
19	Eduardo Fleury Mortimer		Profesor invitado en el Seminario doctoral "Metodología de la investigación en educación en Ciencias: con apoyo de software videograf" del Doctorado Interinstitucional en Educación	22 al 26 de junio de 2009.	
20	Charbel Niño El-Hani		Profesor invitado en las actividades de orientación y evaluación de proyectos de Tesis de los doctorandos del Doctorado Interinstitucional en Educación	24 al 26 de junio de 2009.	
21	Roberto Nardi		Profesor invitado en las actividades de orientación y evaluación de proyectos de Tesis de los doctorandos del Doctorado Interinstitucional en Educación	25 al 26 de junio de 2009.	
22	Judith Salgado	Ecuador	Profesor invitado como Jurado internacional del proyecto de tesis titulado "Educación y conflicto. Estudio de caso del departamento de Antioquia", formulado por la estudiante Flor Alba Romero Medina	22 al 24 de junio de 2009.	
23	Carlos Martin Beristain	España	Profesor invitado como Evaluador de tesis doctorales del énfasis en Historia de la Educación, Pedagogía y Educación Comparada, del Doctorado Interinstitucional en Educación.	9 al 11 de diciembre de 2009.	
24	Juan Díaz Godino		Profesor invitado como Evaluador de tesis doctorales del énfasis en Educación Matemática, del Doctorado Interinstitucional en Educación, estancia académica será en la ciudad de Bogotá.	14 al 18 de diciembre de 2009.	
25	Vincenc Font Mil		Profesor invitado como Evaluador de tesis doctorales del énfasis en Educación Matemática, del Doctorado Interinstitucional en Educación.	14 al 18 de diciembre de 2009.	

No.	Nombre	País	Evento / participación	Fecha	Dependencia
26	Juan Díaz Godino	España	Profesor invitado en el Seminario Doctoral "El enfoque ontosemiótico en la investigación doctoral" del Doctorado Interinstitucional en Educación	13 al 20 de junio de 2009.	Ciencias y Educación
27	Pilar Núñez Delgado		Profesor invitado del Seminario Doctoral "La interacción en el aula: perspectivas analíticas e investigativas", del Doctorado Interinstitucional en Educación.	24 al 28 de agosto de 2009.	
28	Adolfo López		Conferencistas VIII Congreso Internacional de Ingeniería "Herramientas para el mejoramiento de procesos productivos, logísticos y de calidad".	29 al 31 de octubre 2009	Ingeniería
29	Christian Plantin	Francia	Profesor invitado en el Seminario "Teorías de la argumentación y proyecciones metodológicas para la argumentación en el aula" del Doctorado Interinstitucional en Educación, a realizarse en la ciudad de Bogotá.	28 de febrero al 14 de marzo de 2009.	Ciencias y Educación
30	Catherine Blaya		Asesora internacional del proyecto "Violencia Escolar en Bogotá: Una mirada desde los maestros, las familias y los jóvenes. Aplicación de un modelo cualitativo de investigación y prevención en escuela, familia y barrio" del Doctorado Interinstitucional en Educación.	21 al 27 de junio de 2009.	
31	María Esther Aguirre Lora	México	Profesor invitado para el Seminario Doctoral "Discurso de la ciencia en el aula" del Doctorado Interinstitucional en Educación, y como conferencista del I Congreso Nacional de Investigación en Educación en Ciencias y Tecnología	30 al 31 de octubre 2009	Ingeniería
32	Ana Treviño			18 al 27 de junio de 2009.	
33	Antonia Candela				Ciencias y Educación
34	Altagracia López Ferreiras	República Dominicana	Profesor invitado como Evaluador de tesis doctorales del énfasis en Historia de la Educación, Pedagogía y Educación Comparada, del Doctorado Interinstitucional en Educación	9 al 11 de diciembre de 2009.	

Fuente: Centro de relaciones Interinstitucionales, CERI

**Tabla 68.**  
**Participación de estudiantes en programa AU PAIR Verano 2009**

Facultad	Proyecto	Programa		
		Verano	Invierno	Total general
Medio Ambiente	Administración Ambiental	10	0	10
	Tecnología en Saneamiento Ambiental	4	0	4
	Ingeniería Ambiental	4	0	4
	Administración Deportiva	1	0	1
Artes -ASAB	Artes Musicales	1	0	1
Ingeniería	Ingeniería de Sistemas	19	0	19
	Ingeniería Industrial	45	7	52
	Ingeniería Catastral	4	0	4
	Ingeniería Electrónica	14	1	15
Ciencias y Educación	Licenciatura en Educación Básica con énfasis en Inglés	21	0	21
Tecnológica	Tecnología en Electrónica	1	0	1
	Ingeniería en Telemática	1	0	1
Total general		125	8	133

Fuente: Centro de Relaciones Interinstitucionales, CERI

**Tabla 69.**  
**Movilidad de estudiantes en eventos, estudios, prácticas, pasantías, trabajos de grado y oportunidades en el exterior 2009**

No.	Nombre	Proyecto Curricular	Evento	País
1	Raúl Saldarriaga Rodríguez	Artes Escénicas	Estudios en danza contemporánea en la ciudad de Essen en la escuela Folkwang Hochschule.	Alemania
2	Ballen Hernández Liliana Angélica	Licenciatura en Inglés	Curso de Alemán en Schortens -- Alemania	
3	Cristian Camilo Ballesteros Rozo	Ingeniería Industrial	Intercambio académico en Ingeniería Industrial - Universidad d Buenos Aires	Argentina
4	Diana Marcela Díaz Guzmán	Licenciatura en Química	Pasantía internacional Universidad Nacional de Santiago del Estero	
5	Nancy Milena Ortiga Chacón	Licenciatura en Química	Pasantía internacional Universidad Nacional de Santiago del Estero	
6	Juan Carlos Pasachoa	Licenciatura en Química	Pasantía Académica en la Facultad de Agronomía y Agroindustrias (FAyA) y en el Instituto de Química del NOA (INQUINOA-CONICET)	
7	Miguel Ángel Barragán Sarmiento	Ingeniería de Sistemas	Curso de inglés en el programa Intensive English (CRICOS No. 013051D) del Griffith English Language Intitute de Griffith University en la ciudad de Brisbane.	Australia
8	Paulo Sergio Alvis Gómez	Ingeniería de Sistemas	Curso de inglés en el programa intensive English (CRICOS No. 013051D) del Griffith English Language Intitute de Griffith University en la ciudad de Gold Coast.	
17	Juan David Méndez Niño	Tecnología en Topografía	Alumno de Intercambio en la Escuela Técnica Superior de Ingeniería Geodésica, Cartográfica y Topográfica - Universidad Politécnica de Valencia	España
18	Fabián Jair Sarmiento Sarmiento	Matemáticas	Alumno de Intercambio en la Facultad de Matemáticas de la Universidad de Murcia.	
19	Estefany Yanire Cárdenas Perdomo	Matemáticas		
20	Miguel Ángel Tovar Flórez	Licenciatura en Lengua Castellana	Semestre en el exterior	
21	Mirta Yolima Gutiérrez Ríos	Doctorado Interinstitucional	Programa de movilidad académica internacional entre instituciones asociadas a la AUIP, convocatoria 2009-2010.	
22	Herminia Luisa Pinzón Varilla.	Doctorado Interinstitucional	Programa de movilidad académica internacional entre instituciones asociadas a la AUIP, convocatoria 2009-2010.	
23	Anyoul Guzmán	Tecnología en Electrónica	Intercambio Universidad Politécnica de Valencia	
24	Cesar Andrés Vargas Parra	Ingeniería de Sistemas	Intercambio Universidad Politécnica de Madrid	
25	Herminia Luisa Pinzón Varilla	Doctorado Interinstitucional	Programa de movilidad académica internacional entre instituciones asociadas a la AUIP, convocatoria 2009-2010.	Gran Bretaña
26	Julián Andrés Santamaría Rodríguez	Ingeniería Industrial	Curso de inglés en el STANTON SCHOOL OF ENGLISH, en la ciudad Londres.	
27	Nancy Yasmin Mora Forigua	Especialización en Lenguaje y Pedagogía de Proyectos	Curso de inglés en Olivet English Lenguaje School, en la ciudad de - Brighton.	
28	José Luis Joya Barbosa	Ingeniería de Sistemas	Curso de inglés en Bloomsbury International, en la ciudad de Londres – Gran Bretaña.	
29	Christian David Vásquez Infante	Licenciatura en educación básica con énfasis en Humanidades y Lengua Castellana	Curso de inglés en Oxford House College, en la ciudad de Londres – Gran Bretaña.	
30	Raúl Saldarriaga Rodríguez	Artes Escénicas	Estudios en danza contemporánea en la ciudad de HARNHEM en la escuela Artes hogeschool voor de kunten,	Holanda
31	Jaime Andrés Alyon Martin	Licenciatura en Inglés	Pasantía internacional AIESEC	India
32	Osar Daniel Reyes García			
33	Ángela Xiomara López Fajardo			
34	Leonardo Robado	Artes Escénicas	Pasantía académica como opción de grado en la Facultad de Artes de la universidad mexicana. Universidad Autónoma de Queretaro – México	México
35	Jorge Andrés Betancourt			
36	William Gómez González	Ingeniería Electrónica	Pasantía internacional Ideal Dominicana S.A.	Rep. Dominicana
37	Ana María Bogotá Espinosa	Ingeniería Industrial	Curso de inglés: Second Language Learning, en Northampton Community College, Bethlehem, PA - USA.	USA
38	Nathalia Serrato Panqueba	Ingeniería en Control	Ponente Octava Conferencia Iberoamericana en Sistemas, Cibernética e Informática -CISCI 2009, a realizarse en la ciudad de Orlando – Florida.	
39	Javier Guerrero Rivera	Doctorado Interinstitucional en Educación	Convocatoria de movilidad académica internacional.	

Fuente: Centro de relaciones Interinstitucionales, CERI



UNIVERSIDAD DISTRITAL  
FRANCISCO JOSÉ DE CALDAS

9

*Estadísticas de  
Recursos y Apoyo*

*Universidad Distrital*  
Francisco José de Caldas

Oficina Asesora de  
Planeación y Control

2009  
Boletín estadístico

**Tabla 70.**  
**Referencias cargadas en el sistema de información bibliográfica**

"Biblioteca / unidad de información "	Libro	Otro tipo de formato							"Colección pendiente por vincularal (SIB) (Valores estimados)"			Total colección biblioteca
		CD	DISK	Cassete	Partituras	Mapas	Videos	Fascículos	Libro	"Trabajo de grado"	Otros formatos	
Área Administrativa	67											67
Macarena A	25.533	13				13				5.855	9.416	40.830
"Centro de documentación Ciencias Sociales"	9.231								3.000	731	3.889	16.851
Macarena B	533	1							2.771	840	1.243	5.388
Posgrados	1.580	14	2						2.676	1.086	1.603	6.961
Ingeniería	8.635	361	5					38		6.620	4.577	20.236
Vivero Medio Ambiente	2.791	20				117			5.302	3.493	3.476	15.199
Administración Deportiva	394	8	2						521	413	398	1.736
Artes - ASAB	1.627	12		1	5		63		5.287	563	2.243	9.801
Tecnológica	10.577	448	308	29			21			1.960	3.761	17.104
Totales	60.968	877	317	30	5	130	84	38	19.557	21.561	30.606	134.173

Fuente: Biblioteca



**Tabla 71.**  
**Suscripción a contenidos científicos en formato electrónico**

Grupo	Base de datos	Subgrupo	Descripción
INFOLINK	DIALNET		"DialNet es una hemeroteca virtual multidisciplinaria con material predominante en español y con acceso a cerca de 3,500 publicaciones electrónicas y 35,000 artículos en texto completo. En DialNet encontrara información en áreas como: agricultura y alimentación, arte, ciencias básicas, ciencias biológicas, ciencias sociales, medio ambiente, humanidades, tecnología, educación, entre otras."
	NAXOS MUSIC LIBRARY		Más de 12.000 CD's – 200.000 Tracks en música clásica y otros géneros
PROQUEST	ERIC PLUS TEXT		La mayor fuente de información del mundo sobre educación. La base de datos contiene más de un millón de resúmenes de documentos relacionados con la educación y artículos de revistas, compilados por el Educational Resources Information Center (ERIC).
	PROQUEST EDUCATION JOURNALS		"Esta base de datos es una fuente indispensable de información tanto para profesionales en educación como para estudiantes quienes necesitan actualizarse con lo último en conceptos de enseñanza, metodologías y casos. Combina la Biblioteca Nacional de Educación de Estados Unidos, la base de datos ERIC® y un Tesauro navegable con más de 300 títulos claves de las base de datos de ProQuest en texto completo y/o imagen completa. Búsqueda de texto completo en las principales publicaciones periódicas sobre educación y temas afines. "
GALE	CENGAGE GALE	Academic OneFile 1980 - MAR, 2009	Academic OneFile es la mejor fuente de artículos arbitrados en texto completo de revistas y fuentes de referencia líderes. Con amplia cobertura en ciencias físicas, tecnología, medicina, ciencias sociales, artes, teología, literatura y otros temas, Academic OneFile provee contenido detallado y de fuentes reconocidas. Con millones de artículos disponibles en texto completo tanto en PDF como en HTML sin restricciones, los investigadores pueden encontrar rápidamente información precisa. Incluye cobertura en texto completo del New York Times desde 1995. Se actualiza diariamente.
		Agriculture Collection	With broad coverage of agriculture and its related fields, this collection provides a comprehensive view of this growing body of knowledge. Comprised of nearly 200 titles, researchers will have access to current and authoritative content that spans the industry -- from practical aspects of farming to cutting edge scientific research in horticulture.
		Business and Company ASAP 1980 - Mar 2009	Información de compañías, mercados e industrias para los investigadores. Desde tendencias del mercado, fusiones y adquisiciones hasta teoría de administración actual y visiones generales de compañías. Tenga acceso a periódicos de negocios y comercio, diarios y perfiles de directorio de compañías con texto completo e imágenes.
		Business Economics and Theory	With a strong emphasis on titles covered in the EconLit database, this collection provides academic journals and magazines focusing on topics in economics. Perfect for business classes, users will find more than 150 full-text journals to support their research.
		Communications and Mass Media Collection	From marketing professionals to students studying for advanced degrees in linguistic theory, this collection provides current and accurate information from more than 100 journals focused on all aspects of the communications field. Key subjects covered include: advertising and public relations, literature and writing, linguistics, and many more.
		Computer Database 1980 - Mar 2009	Use esta base de datos para buscar información de productos relacionados con computación, noticias y reseñas de temas como hardware, software, electrónica, ingeniería, comunicaciones y la aplicación de la tecnología
		Criminal Justice Collection	Whether studying to become a lawyer or law enforcement officer, paralegal, or for a career in Homeland Security, this collection rises to the challenge. Users will have access to 150 journals.
		Culinary Arts Collection	The Culinary Arts collection includes 150 of the major cooking and nutrition magazines. Coverage includes thousands of searchable recipes, restaurant reviews, and industry information.
		Diversity Studies Collection	Diversity Studies Collection
		Educator's Reference Complete 1980 - MAR, 2009	Es una selección de más de 450 revistas académicas en texto completo, cientos de reportes en texto completo, así como muchas reconocidas fuentes de referencia. La mayor parte de los títulos en texto completo se encuentran indizados en la base de datos ERIC. La información de esta base de datos se actualiza diariamente y está disponible las 24 horas del día.
		Environmental Studies and Policy Collection	Providing robust coverage of the field of environmental issues and policy, this collection, which includes nearly 200 journals, provides instant access to the multiple viewpoints of this volatile field of study, including perspectives from the scientific community, governmental policy makers, as well as corporate interests.
		Expanded Academic ASAP 1980 - Mar 2009	Desde artes y humanidades hasta ciencias sociales, ciencias y tecnología, esta base de datos cubre necesidades de investigación en todas las disciplinas académicas. Consulte publicaciones académicas, revistas de noticias y periódicos - ¡muchos en texto completo y con imágenes!
		Fine Arts and Music Collection	With more than 100 full-text magazines and journals covered in databases such as the Wilson Art Index and RILM, this collection will provide your students with resources to support research in areas such as drama, music, art history, and filmmaking.
		Gardening, Landscape and Horticulture Collection	Farmers, landscape architects, and biotechnologists alike will have their information appetites sated with this collection of nearly 50 journals focused specifically on key issues in gardening, landscaping, and other areas of horticulture. A fertile and growing collection, this collection includes content relating to both the practical aspects as well as the scientific theory of horticulture studies.



Grupo	Base de datos	Subgrupo	Descripción
GALE	CENGAGE GALE	Gay, Lesbian, Bisexual and Transgender Issues	Gay, Lesbian, Bisexual and Transgender Issues
		General Business File ASAP 1980 - Mar 2009	Analice actividad y rendimiento de compañías, eventos y tendencias de la industria así como lo último en administración, economía y política. Tenga acceso a una combinación de reportes de investigación de corredurías, publicaciones comerciales, diarios, periódicos y listados de directorios de compañías con texto completo e imágenes disponibles.
		General OneFile 1980 - MAR, 2009	Una fuente en un solo lugar para noticias y artículos periódicos de una amplia variedad de temas: negocios, computadoras, eventos de actualidad, economía, educación, temas ambientales, cuidado de la salud, pasatiempos, humanidades, leyes, arte y literatura, política, ciencias, ciencias sociales, deportes, tecnología y mucho material de temas de interés general. Millones de artículos de texto completo, muchos con imágenes. Se actualiza diariamente.
		General Reference Center Gold 1980 - MAR, 2009	Una base de datos de interés general que integra una variedad de fuentes - periódicos, libros de referencia, revistas y publicaciones comerciales. Encuentre artículos sobre eventos de actualidad, cultura popular, tendencias de negocios e industria, artes y ciencias, deportes, pasatiempos y más.
		General Science Collection	General Science Collection
		Health Reference Center Academic 1980 - Mar 2009	Base de datos multi-fuente, le permite consultar periódicos en texto completo de enfermería y salud aliada, más la amplia variedad de fuentes de información de salud personal del premiado Health Reference Center de Infotrac. Todo en una única base de datos fácil de usar. El material contenido en esta base de datos es para propósitos informativos solamente.
		Home Improvement Collection	Even the smallest home improvement project can be daunting: with this collection of nearly 100 home improvement focused titles, hobbyists and professional carpenters alike will immediately put their projects on a more solid foundation. Coverage includes such topics as architectural techniques, tool and material selection, zoning requirements, and many more.
		Hospitality, Tourism and Leisure Collection	With current and relevant content from over 500 industry journals, this collection provides well-rounded coverage of both the historical and current state of affairs in the hospitality and tourism field, while also allowing for focused study of specialized aspects of the industry - including cultural aspects of travel, leisure activities, economic aspects of tourism, and more.
		Information Science and Library Issues	Information Science and Library Issues
		Informe Académico 1994 - Mar. 2009	Cubre necesidades de información para todas las disciplinas académicas. Desde economía, ciencia y tecnología, psicología, educación, hasta arqueología, historia, literatura y más. Contiene revistas académicas de toda Iberoamérica.
		Insurance and Liability Collection	Insurance and Liability Collection
		Military and Intelligence Database	Military and Intelligence Database
		Nursing and Allied Health Collection MARCH, 2009	All aspects of the Nursing profession -- from direct patient care to health care administration -- are covered in this collection. Including nearly 400 titles, this collection's current and authoritative content will be of use to both professionals already working in the field as well as students pursuing a nursing-focused curriculum.
		Physical Therapy and Sports Medicine	Physical Therapy and Sports Medicine
		Pop Culture Collection	Pop Culture Collection
		Psychology Collection	This set explores what makes people "tick" from childhood to death. This collection gives individuals a basic understanding of the study of the mind, emotions and how the human mind develops -- and diminishes -- over time. Your library's users will have instant access to 200 subject-appropriate full-text periodicals.
		Religion and Philosophy Collection	Religion and Philosophy Collection
		Small Business Collection	Small Business Collection
		Telecommunications Database	Telecommunications Database
		U.S. History Collection	U.S. History Collection
LEGIS	MULTILEGIS	Vocations, Careers and Technical Education	Vocations, Careers and Technical Education
		War and Terrorism Collection	War and Terrorism Collection
		World History Collection	World History Collection
			Multilegis es una publicación multimedial especializada en el campo jurídico, que permite tener acceso a un completo portafolio de obras nacionales y latinoamericanas, en el ámbito penal, comercial, laboral, tributario, público y privado, mediante la interacción con contenidos en hojas sustituibles, Internet y CD-ROM.

Grupo	Base de datos	Subgrupo	Descripción
SPRINGER	SPRINGER		SpringerLink es una de las principales bases de datos interactivas del mundo en los campos de las ciencias, la técnica, la medicina Publicaciones, serie de libros, libros, obras de referencia y la recopilación de archivos en línea. SpringerLink es un potente punto de acceso para investigadores y científicos.
CONSEJO COLOMBIANO DE SEGURIDAD			<p>“El acceso a este link le permito consultar libremente la Biblioteca del Centro de Información de Seguridad Integral, Salud Ocupacional y Protección Ambiental. Pueden encontrarse diferentes documentos en texto completo en las áreas de Seguridad Integral, Salud Ocupacional y Protección Ambiental, en los siguientes temas:</p> <ul style="list-style-type: none"> <li>• Ambiente</li> <li>• Desastres</li> <li>• Ergonomía y Riesgos Psicosociales</li> <li>• Incendios</li> <li>• Legislación</li> <li>• Prevención de Riesgos</li> <li>• Riesgos Profesionales</li> <li>• Seguridad Eléctrica</li> <li>• Seguridad y Salud en el Trabajo</li> <li>• Seguridad Química</li> <li>• Seguridad Vial</li> <li>• Toxicología”</li> </ul>

Fuente: Biblioteca

**Tabla 72.**  
**Planta Física por sede, tipo y área**

Sede	Utilización Área Construida	Aulas	Laboratorios	Administración	Auditorios
Central	Número	27	0	0	0
	Área (M2)	1.720	1.793	285	0
Ingenierías	Número	23	20		2
	Área (M2)	3.476	979	748	470
Calle 34	Número	8	0	0	1
	Área (M2)	341	0	324	
Tecnológica	Número	65	21	0	2
	Área (M2)	3.121	2.524	712	629
Vivero	Número	32	12		2
	Área (M2)	1.529	766	580	124
Macarena A	Número	42	20	0	3
	Área (M2)	3.476	979	748	470
Macarena B	Número	12	35		2
	Área (M2)	620	1.062	191	234
Cle 64	Número	15	1	0	1
	Área (M2)	589	46	717	34
Artes - ASAB	Número	47	20	0	1
	Área (M2)	2.843	1.038	236	163
Total Número		271	109	0	11
Total Área		17.715	9.187	4.541	2.123

Fuente: Oficina Asesora de Planeación y Control

**Tabla 73.**  
**Espacio físico según dedicación por áreas**

Destinación Área Sede	Tecnológica	Vivero	Macarena A Y B	Central	Cle 34	Cle 64	Artes -ASAB	IDEXUD	Total
Enseñanza	6.295	3.405	7.216	5.611	470	1.064	5.082	102	29.246
Docentes	355	310	159	297	33	401	102		1.657
Administrativo	534	357	1.639	2.177	74	506	264	197	5.747
Bienestar Social	385	109	278	250	40	154	153	0	1.369
Atención Público - Sanitarios	792	346	614	2.357	91	67	269	45	4.581
Circulaciones - Locales Técnicos	3.471	1.864	5.052	7.453	258	649	4.679	480	23.906
Biblioteca	342	314	544	165	49	191	255	0	1.859
Cafetería	543	154	270	564		59	97	0	1.688
Instalaciones Deportivas - Cubiertas	556	109	0	0	0	0	0	0	665
Instalaciones Deportivas - Aire Libre	961	545	1.200	0	0	0	0	0	2.707
Total	14.233	7.514	16.973	18.873	1.015	3.092	10.902	824	73.427
Área Lote	13.660	49.629	42.997	2.875	263	469	7.001	2.842	119.736

Áreas en metros cuadrados

Fuente: Oficina Asesora de Planeación y Control

**Tabla 74.**  
**Salas de informática y computadores para uso estudiantil**

Sede	Sala de informática	Número de equipos	Punto de red instalados
Medio Ambiente	Sala 1	16	16
Medio Ambiente	Sala 2	13	13
Medio Ambiente	Sala 3	17	5
Medio Ambiente	Sala de Cartografía	17	6
Cle 34	Sala de Sistemas	11	11
Medio Ambiente	Sala 6	1	1
Macarena A	1	15	15
Macarena A	2	24	20
Macarena A	3	16	10
Macarena B Laboratorios	4	15	8
Macarena B	5	17	16
Ciencias	6	15	14
Ciencias	7	10	9
Ciencias	Aula multimedia	6	6
Tecnológica	Informática 1	6	6
Tecnológica	Informática 2	20	20
Tecnológica	Informática 4	16	16
Tecnológica	Informática 5	20	20
Tecnológica	Informática 6	16	16
Tecnológica	Informática 7	22	22
Tecnológica Bloque 4 Salón 201	Sala de Software aplicado de Mecánica	20	0
Tecnológica Bloque 4 Salón 201	Sala de Neumática	5	0
Tecnológica Bloque 4 Salón 201	Sala de Hidráulica	5	0
Tecnológica Bloque 4 Salón 101	Laboratorio CNC y robótica	4	0
Tecnológica	Laboratorio de Metalografía	1	0
Tecnológica	Sala 1 LSA-TI	20	20
Tecnológica	Sala 2 LSA-TI	7	4
Tecnológica	Laboratorio de Electrónica Sala 4	1	1
Tecnológica	Laboratorio de Electrónica Sala de Software	20	20
Tecnológica Bloque 4 Salón 501	Laboratorio de Electrónica Sala de Software (Bloque 4 Salón 502)	20	20
Tecnológica Bloque 4 Salón 302	Laboratorio de Electricidad Sala de Software Aplicado	20	20
Artes - ASAB	Arreglística	13	13
Artes - ASAB	B 112	11	11
Artes - ASAB	B 112	7	7
Artes - ASAB	Composición y producción musical 103	13	13

Sede	Sala de informática	Número de equipos	Punto de red instalados
Artes - ASAB	Composición y producción musical 233	3	0
Ingenierías	Sala de informática 500	16	16
Ingenierías	Sala de informática 501	24	24
Ingenierías	Sala de informática 502	20	20
Ingenierías	Sala de informática 503	20	20
Ingenierías	Sala de informática 504	24	24
Ingenierías	Sala de informática 505	20	20
Ingenierías	Sala de informática 506	24	24
Ingenierías	Sala de informática 601	20	20
Ingenierías	Sala de informática 701	28	28
Ingenierías	Sala de informática 702	14	14
Ingenierías	Sala de informática 703	24	24
Ingenierías	Sala de informática 704	18	18
Total		715	631

Fuente: Decanaturas

**Tabla 75.**  
**Relación de laboratorios y salas de informática**

Ubicación	Denominación	"Proyectos curriculares a los cuales presta servicios"	Dedicación	Puestos de Trabajo
Piso 7 Sabio Caldas	Tiempos y métodos	Industrial	Docencia	18
Piso 7 Sabio Caldas	Ergonomía	Industrial, Higiene y Salud Ocupacional	Docencia	16
Piso 7 Sabio Caldas	LIFAE (grupo de investigación)	Electrónica	Investigación	4
Piso 7 Sabio Caldas	Hidráulica y Neumática	Electrónica, Sistemas	Docencia	18
Piso 7 Sabio Caldas	LAMIC (Grupo de Investigación)		Investigación	10
Piso 7 Sabio Caldas	Programación (grupo de investigación GITEM)	Ciencias de la Información y las Comunicaciones	Investigación	4
Piso 7 Sabio Caldas	DSP	Electrónica	Investigación	4
Piso 7 Sabio Caldas	Control	Electrónica	Investigación	4
Piso 7 Sabio Caldas	Conmutación	Electrónica, Ciencias de la información y las Comunicaciones, Teleinformática	Investigación	4
Piso 6 Sabio Caldas	Circuitos	Electrónica, Eléctrica	Docencia	18
Piso 6 Sabio Caldas	Electrónica	Electrónica, Eléctrica	Docencia	18
Piso 6 Sabio Caldas	Electrónica básica	Electrónica, Eléctrica, Bioingeniería	Docencia	32
Piso 6 Sabio Caldas	Comunicaciones	Electrónica, Eléctrica, Sistemas	Docencia	18
Piso 6 Sabio Caldas	Digitales	Electrónica, Eléctrica, Sistemas, Industrial, Extensión	Docencia	18
Piso 6 Sabio Caldas	Máquinas	Electrónica, Eléctrica	Docencia	18
Piso 6 Sabio Caldas	Antenas	Electrónica	Docencia	4
Piso 6 Sabio Caldas	Televisión	Electrónica	Docencia	4
Piso 6 Sabio Caldas	Bioingeniería (grupo de investigación GIBIUD)	Electrónica	Docencia	4
Piso 6 Sabio Caldas	GITUD (grupo de investigación)	Electrónica	Docencia	6
Palacio la Merced	Maderas	Artes Plásticas y Visuales	Docencia	
Palacio la Merced	Metales	Artes Plásticas y Visuales	Docencia	
Palacio la Merced	Piedra	Artes Plásticas y Visuales	Docencia	
Palacio la Merced	Fotografía	Artes Plásticas y Visuales	Docencia	
Palacio la Merced	Audiovisual	Artes Plásticas y Visuales	Docencia	
Palacio la Merced	Vidrio	Artes Plásticas y Visuales	Docencia	
Palacio la Merced	Grabado en metal	Artes Plásticas y Visuales	Docencia	
Palacio la Merced	Cerámica	Artes Plásticas y Visuales	Docencia	
Palacio la Merced	Serigrafía	Artes Plásticas y Visuales	Docencia	
Palacio la Merced	Papel	Artes Plásticas y Visuales	Docencia	
Palacio la Merced	Coreografía	Artes Escénicas	Docencia	
Palacio la Merced	Imagen audiovisual	Artes Plásticas y Visuales	Docencia	
Palacio la Merced	Imagen sonora	Artes Musicales	Docencia	
Palacio la Merced	Danza	Artes Escénicas	Docencia	
Palacio la Merced	Música	Artes Musicales	Docencia	
Palacio la Merced	Teatrino	Artes Escénicas	Docencia	
Palacio la Merced	Sala de exposiciones	Artes Plásticas y Visuales	Exposiciones	
Macarena A 105	Laboratorio de Lic. Matemáticas		Docencia	40
Macarena A 106	Laboratorio de Lic. Física No. 1		Docencia	30
Macarena A 107	Laboratorio de Lic. Física No. 2		Docencia	30

Ubicación	Denominación	"Proyectos curriculares a los cuales presta servicios"	Dedicación	Puestos de Trabajo
Macarena A 108	Laboratorio de Lic. Física No. 3		Docencia	30
Macarena A 109	Laboratorio de Lic. Física No. 5 Física -Química e Instrumentación Analítica.		Docencia	30
Macarena A 110	Laboratorio de Lic. Física No. 6 Física Óptica.		Docencia	30
Macarena A 111	Laboratorio de Lic. Física No. 4		Docencia	30
Macarena A 208	Laboratorio de Física No. 6 Compartido Física con Ing. Catastral		Docencia	35
Macarena A 5	Laboratorio de Idiomas Esp- Ing.		Docencia	
Macarena A 6	Laboratorio de Fonética Experimental.		Docencia	
Macarena A 607	Taller Especializado para el Área de Artes Visuales		Docencia	40
Macarena A 702	Taller Especializado para el Área de Literatura		Docencia	45
Macarena A 703	Taller Especializado para el Área de Música		Docencia	50
Macarena A 704	Taller Especializado para el Área de ESCÉNICAS		Docencia	55
Macarena B 206	Sala de Música		Docencia	20
Macarena B 307	Salón de Piano		Docencia	20
Macarena B 401	Sala de sistemas		Docencia	30
Macarena B 801	Lab. De Biología No.1		Docencia	40
Macarena B 802	Lab. De Biología No.2		Docencia	40
Macarena B 803	Lab. De Biología No.3		Docencia	40
Macarena B 804	Lab. De Biología No.4		Docencia	40
Macarena B 805	Lab. De Biología No.5		Docencia	40
Macarena B 806	Lab. De Química No.1		Docencia	40
Macarena B 807	Lab. De Química No.2		Docencia	40
Macarena B 808	Lab. De Química No.3		Docencia	40
Macarena B 809	Lab. De Química No.4		Docencia	40
Macarena B 810	Lab. De Química No.5		Docencia	40
Macarena B 811	Lab. De Química No.6		Docencia	40
Macarena B 812	Lab. De Química No.7 Instrumentación Química		Docencia	30
Macarena B 813	Cúpula		Docencia	40
Macarena B 815	lab. virtual química 3		Docencia	40
Macarena B 816	lab. virtual química 4		Docencia	40
Vivero	Biología	Forestal, Ambiental, Gestión Ambiental, Servicios Públicos, Saneamiento Ambiental.	Docencia / Investigación	20
Vivero	Tecnología en maderas	Forestal	Docencia / Investigación	20
Vivero	Sanidad	Forestal	Docencia / Investigación	6
Vivero	Biología molecular			6
Vivero	Suelos	Forestal, Ambiental	Docencia / Investigación	20
Vivero	Microbiología	Ingeniería Ambiental, Gestión Ambiental, Servicios Públicos, Administración Ambiental, Saneamiento Ambiental.	Docencia / Investigación	20
Vivero	Laboratorio de química	Forestal, ingeniería Ambiental, Gestión Ambiental, Servicios públicos, Administración Ambiental, Saneamiento Ambiental.	Docencia / Investigación	20

Ubicación	Denominación	"Proyectos curriculares a los cuales presta servicios"	Dedicación	Puestos de Trabajo
Vivero	Laboratorio de calidad del agua	Forestal, ingeniería Ambiental, Gestión Ambiental, Servicios públicos, Administración Ambiental, Saneamiento Ambiental.	Docencia / Investigación	16
Vivero	Silvicultura	Forestal	Docencia / Investigación	10
Vivero	Servicios públicos	Gestión Ambiental, Servicios Públicos.	Docencia	20
Vivero	Sala de internet 1 y Geomática	Pregrado, posgrado	Docencia / Investigación	60
Vivero	Sala de cartografía	Topográfica y Administración Ambiental	Docencia / Investigación	16
Vivero	Sala de fotogrametría y fotointerpretación	Forestal, Ambiental, Topográfica, Topografía, Administración Ambiental	Docencia / Investigación	24
Vivero	Laboratorio de Topografía	Forestal, Ambiental, Topográfica, en Topografía, Saneamiento Ambiental, Gestión Ambiental y Servicios Públicos, Administración Ambiental	Docencia / Investigación	40
Bloque 5 Salón 204	Laboratorio de Química		Docencia	10
Bloque 5 Salón 205	Laboratorio de Física		Docencia	8
Bloque 4 Salón 101	Laboratorio Resistencia de Materiales		Docencia	6
Bloque 4 Salón 101	Laboratorio de CNC Robótica		Docencia	12
Bloque 12 primer piso	Taller de Mecánica		Docencia	40
Bloque 11 primer piso	Taller de Soldadura		Docencia	15
Taller de Máquinas	Taller de Máquinas Hidráulicas		Docencia	15
Bloque 4 Salón 201	Laboratorio de Hidráulica		Docencia	20
Bloque 4 Salón 201	Laboratorio de Neumática		Docencia	20
Bloque 4 Salón 201	Laboratorio de Metalografía		Docencia	5
Bloque 4 Piso 5	Laboratorio Industrial Sala 1 Computo LSA-TI		Docencia e Investigación	20
Bloque 4 Piso 5	Laboratorio Industrial Sala 2 Computo LSA-TI		Docencia e Investigación	7
Bloque 4 Piso 5	Laboratorio Industrial Sala Teórica LSA-TI		Docencia e Investigación	40
Bloque 12 Piso 2	Laboratorio de Informática 1		Docencia	6
Bloque 12 Piso 2	Laboratorio de Informática 2		Docencia	20
Bloque 13 piso 2	Laboratorio de Informática 4		Docencia e Investigación	16
Bloque 13 piso 2	Laboratorio de Informática 5		Docencia e Investigación	20
Bloque 13 piso 2	Laboratorio de Informática 6		Docencia e Investigación	16
Bloque 13 piso 2	Laboratorio de Informática 7		Docencia e Investigación	22
Bloque 12 Salón 204	Laboratorio Aplicado 1 de Electricidad		Docencia	5
Bloque 12 Salón 201	Laboratorio Aplicado 2 de Electricidad		Docencia	5
Bloque 4 Salón 301	Laboratorio Aplicado 3 de Electricidad		Docencia	20
Bloque 5	Laboratorio Especializado de Electricidad		Docencia e Investigación	10

Fuente: Coordinaciones de laboratorios



**Tabla 76.**  
**Salas de informática y computadores por sede para uso docente**

Sede	Sala de informática	Número de equipos	Punto de red instalados
Medio Ambiente	Sala de profesores 1	3	3
Medio Ambiente	Sala de profesores 2	7	7
Medio Ambiente	Sala de profesores 3	5	5
Medio Ambiente	Sala de profesores 4	6	6
Medio Ambiente	Sala de profesores 5	9	9
Medio Ambiente	Sala de profesores 6	1	1
Macarena A	Aulas	7	7
Avda 64	Doctorado	5	5
Tecnológica	Sala de profesores 1	5	5
Tecnológica Bloque 4 Salón 501	Laboratorio de Electrónica Sala de Software	20	20
Tecnológica Bloque 4 Salón 502	Laboratorio de Electrónica Sala de Software	20	20
Artes - ASAB	Sala de docentes	6	6
Ingeniería	Sala Sede Administrativa 2 piso	7	7
Total		101	101

Fuente: Decanaturas

**Tabla 77.**  
**Número de cursos con ayuda informáticas**

Sede	Cursos
Medio Ambiente	26
Artes - ASAB	13
Ingenierías	206
Total	245

Fuente: Decanaturas



UNIVERSIDAD DISTRITAL  
FRANCISCO JOSÉ DE CALDAS

10

*Estadísticas de  
Gestión y Financiera*

*Universidad Distrital*  
Francisco José de Caldas

Oficina Asesora de  
Planeación y Control

2009  
Boletín estadístico

**Tabla 78.**  
**Indicadores de Gestión información SUE 2003 - 2008**

Indicador	2003	2004	2005	2006	2007	2008
Docentes en TCE pregrado						280,78
Docentes TCE especialización						294,99
Docentes TCE magíster						344,15
Docentes TCE doctorado						37,19
Docentes TCE						957
Metros cuadrados						67.902
Centros de datos ponderados	1	1	3	3	3	4
Gasto administrativo	8.893.118	10.100.133	11.219.529	14.062.317	16.701.715	12.966.122
Recursos financieros	67.738.675	58.646.719	61.691.727	66.948.947	101.652.393	108.428.204
Artículos A1	0	0	1	2	3	3
Artículos A2	0	0	0	2	3	4
Artículos B	11	0	0	3	6	11
Artículos C	28	54	49	58	39	125
Revistas A1						0
Revistas A2						0
Revistas B						0
Revistas C						4
Patentes	0	0	0	0	0	0
Docentes ponentes en eventos académicos especializados	0	22	24	41	61	104
Movilidad de docentes	0	0	0	0	0	0
Graduados de maestría y doctorado	0	36	35	41	56	41
Grupos	2,4	5,4	18,2	41,1	41,1	41,1
Estudiantes en extensión						1936
Estudiantes asistentes de extensión						1
Estudiantes practicantes y pasantes						1935
Docentes en TCE en extensión						4,74
Entidades con las que tienen vínculo en extensión						37
Estudiantes colombianos en IES extranjeras	0	0	0	0	0	0
Estudiantes extranjeros en IES colombianas	0	0	0	0	0	0
Programas de co y doble titulación				0	0	0
Producción cultural	1	2	0	3	1	2
Horas de emisión en radio y Tv	2.267	2.090	2.847	3.355	3.318	3.411
Exposiciones culturales	10	18	15	144	212	0
Ejemplares de medios impresos no especializados	0	0	0	0	0	0
Producción citada						39
Retención				41.484	41.022	37.777
Productos licenciados	0	0	0	0	0	0
Matrícula pregrado	19.769	20.858	22.465	23.215	23.954	21.704
Matrícula posgrado	1.228	1.129	1.812	1.885	1.264	1.144
Programas de pregrado con matriculados	46	48	48	49	48	48

Indicador	2003	2004	2005	2006	2007	2008
Programas de posgrado con matriculados	25	26	28	29	29	26
Primíparos	4431	4011	3853	3795	3557	2107
Graduados pregrado	435	1977	2286	2591	2512	1148
Graduados posgrado	470	685	650	653	284	366
Tasa de deserción por cohorte a décimo semestre						53,0%

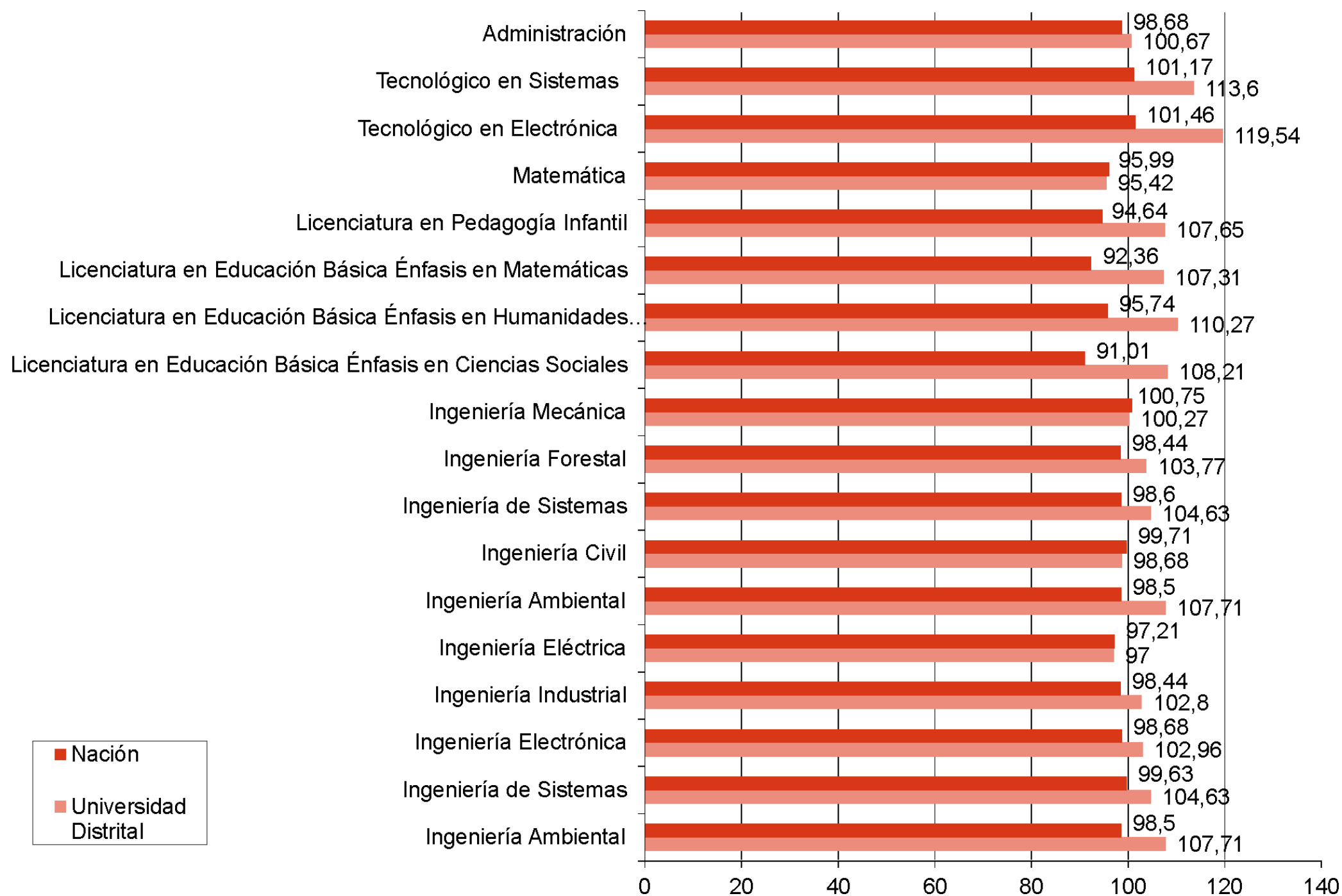
Fuente:SNIES

Los resultados mostrados pueden no coincidir con las cifras del boletín estadístico.

**Tabla 79.**  
**Resultados del examen de Calidad de la Educación Superior ECAES 2009**

Proyecto Curricular	Universidad Distrital			Nación		
	Promedio	Desviación Estandar	Número de estudiantes	Promedio	Desviación Estandar	Número de estudiantes
Ingeniería Ambiental	107,71	7,78	93	98,5	10,29	1934
Ingeniería de Sistemas	104,63	8	393	99,63	8,71	7873
Ingeniería Electrónica	102,96	10,46	562	98,68	10,76	4409
Ingeniería Industrial	102,8	8,54	404	98,44	9,36	6814
Ingeniería Eléctrica	97	7,58	117	97,21	10,1	1118
Ingeniería Ambiental	107,71	7,78	93	98,5	10,29	1934
Ingeniería Civil	98,68	8,08	146	99,71	9,98	2952
Ingeniería de Sistemas	104,63	8	393	98,6	9,6	295
Ingeniería Forestal	103,77	8,95	86	98,44	9,36	6814
Ingeniería Mecánica	100,27	7,26	94	100,75	10,63	2274
Licenciatura en Educación Básica Énfasis en Ciencias Sociales	108,21	8,39	125	91,01	17,32	1448
Licenciatura en Educación Básica Énfasis en Humanidades y Lengua Castellana	110,27	8,18	153	95,74	10,72	4288
Licenciatura en Educación Básica Énfasis en Matemáticas	107,31	8,07	71	92,36	9,73	1463
Licenciatura en Pedagogía Infantil	107,65	7,67	150	94,64	12,88	3641
Matemática	95,42	6,95	28	95,99	10,24	288
Tecnológico en Electrónica	119,54	14,5	219	101,46	16,15	1970
Tecnológico en Sistemas	113,6	8,9	143	101,17	10,63	4233
Administración	100,67	8,26	376	98,68	10,78	22973

Fuente: ICFES

Gráfica 28.  
Resultados promedios ECAES 2009

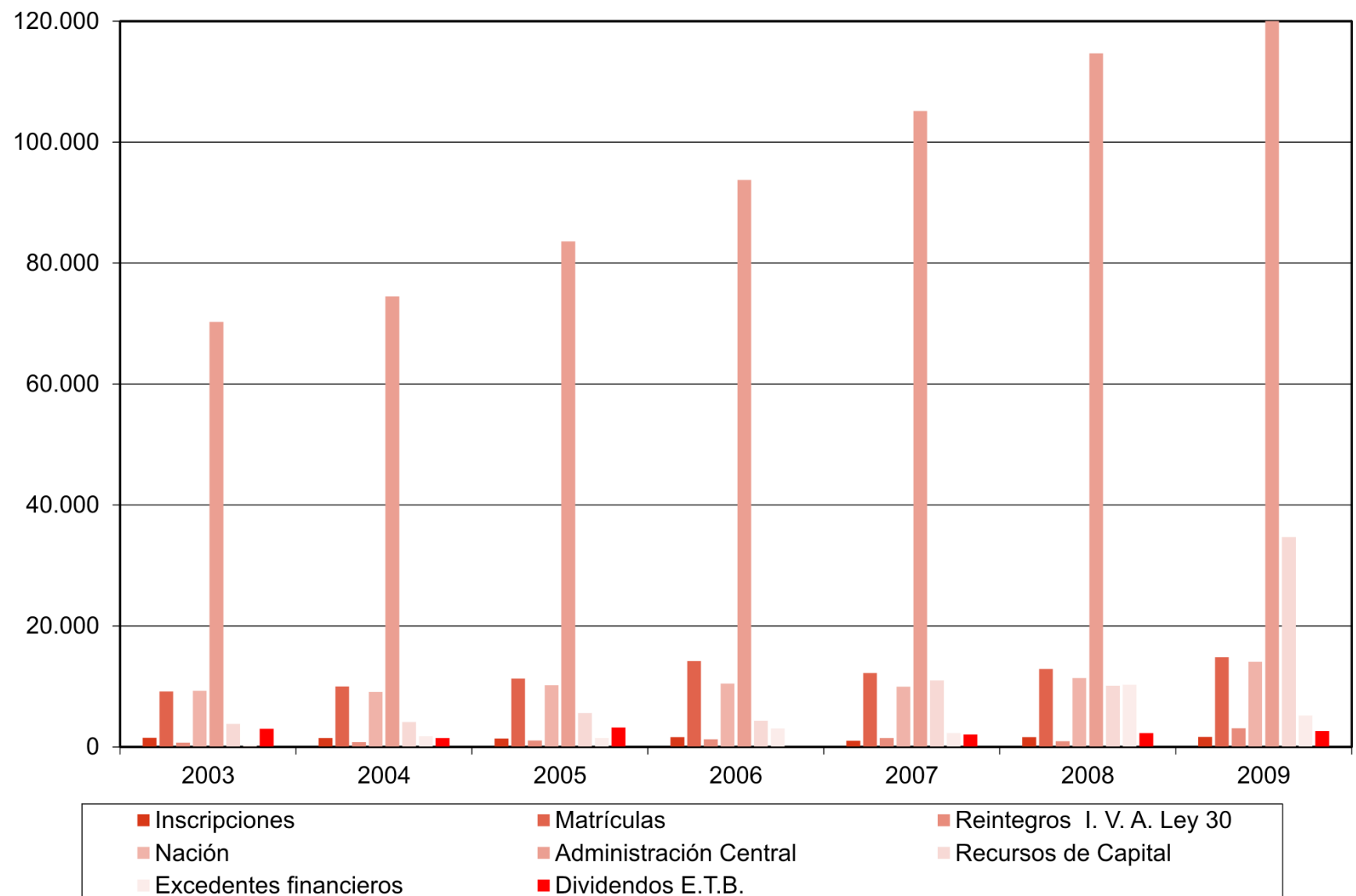
**Tabla 80.**  
**Recaudo efectivo de ingresos 2003 - 2009**

Descripción	2003	%	2004	%	2005	%	2006	%	2007	%	2008	%	2009	%
Ingresos	95.811.644.313	100,00%	102.104.165.033	100,00%	113.907.209.444	100,00%	127.098.834.236	100,00%	142.149.406.571	100,00%	182.537.718.893	100,00%	268.549.843.242	108%
Corrientes	12.438.065.317	12,98%	14.402.303.492	14,11%	14.545.739.858	12,77%	18.564.070.197	14,61%	16.054.153.792	11,29%	36.084.960.188	19,77%	95.880.441.476	120%
Tributarios (estampilla)											19.531.035.062	10,70%	73.155.177.434	129%
No tributarios	12.438.065.317	12,98%	14.402.303.492	14,11%	14.545.739.858	12,77%	18.564.070.197	14,61%	16.054.153.792	11,29%	16.553.925.126	9,07%	22.725.264.042	97%
Rentas contractuales	11.180.148.116	11,67%	12.020.277.153	11,77%	13.330.381.105	11,70%	16.767.502.579	13,19%	14.294.197.607	10,06%	15.597.868.791	8,55%	19.001.343.006	100%
Venta de servicios	11.020.301.750	11,50%	11.839.237.806	11,60%	13.057.951.345	11,46%	16.367.546.283	12,88%	13.745.971.518	9,67%	15.136.126.265	8,29%	17.250.028.514	91%
Inscripciones	1.484.223.936	1,55%	1.471.175.227	1,44%	1.378.084.961	1,21%	1.617.557.273	1,27%	1.020.742.803	0,72%	1.630.734.159	0,89%	1.662.164.697	105%
Pregados	1.436.239.394	1,50%	1.412.397.403	1,38%	1.322.394.043	1,16%	1.537.058.338	1,21%	947.597.179	0,67%	1.541.391.568	0,84%	1.529.984.217	102%
Postgrados	47.984.542	0,05%	58.777.824	0,06%	55.690.918	0,05%	80.498.935	0,06%	73.145.624	0,05%	89.342.591	0,05%	132.180.480	164%
Matrículas	9.145.372.217	9,55%	9.998.939.578	9,79%	11.303.226.640	9,92%	14.214.353.350	11,18%	12.236.517.496	8,61%	12.879.179.414	7,06%	14.837.171.677	98%
Pregados	6.520.996.083	6,81%	6.968.250.630	6,82%	7.694.189.359	6,75%	9.140.582.658	7,19%	8.415.111.653	5,92%	9.564.988.390	5,24%	10.095.900.741	95%
Postgrados	2.546.915.518	2,66%	3.030.688.948	2,97%	3.431.164.981	3,01%	3.785.639.087	2,98%	3.821.405.843	2,69%	3.314.191.024	1,82%	4.971.979.967	110%
Educación continuada y extensión	77.460.616	0,08%	0	0,00%	177.872.300	0,16%	1.288.131.605	1,01%	0	0,00%	0	0,00%		
Derechos de grado	146.822.690	0,15%	175.909.931	0,17%	196.100.803	0,17%	230.624.874	0,18%	261.783.867	0,18%	300.861.689	0,16%	300.654.770	107%
Cursos de vacaciones	103.457.720	0,11%	60.620.500	0,06%	110.681.917	0,10%	97.482.950	0,08%	0	0,00%	67.198.689	0,04%	130.473.710	86%
Servicio sistematización	140.425.187	0,15%	132.592.570	0,13%	69.857.024	0,06%	207.527.836	0,16%	226.927.352	0,16%	258.152.314	0,14%	319.563.660	134%
Venta de bienes y productos	153.385.096	0,16%	163.994.247	0,16%	149.197.930	0,13%	208.860.906	0,16%	528.559.909	0,37%	422.629.787	0,23%	1.710.343.966	107%
Carnés certificados y otros	153.385.096	0,16%	163.994.247	0,16%	149.197.930	0,13%	208.860.906	0,16%	308.356.142	0,22%	278.932.377	0,15%	297.530.374	107%
Pregados	152.288.078	0,16%	163.994.247	0,16%	149.197.930	0,13%	208.860.906	0,16%	308.356.142	0,22%	278.932.377	0,15%	297.530.374	107%
Postgrados	1.097.018	0,00%	0	0,00%	0	0,00%	0	0,00%	0	0,00%	0	0,00%		
Productos y servicios especiales											143.697.410	0,08%	1.412.813.592	107%
Beneficio institucional liquidación proyectos de extensión									220.203.767	0,15%	0	0,00%	0	0%
Otras rentas Ocontractuales	6.461.270	0,01%	17.045.100	0,02%	123.231.830	0,11%	191.095.390	0,15%	19.666.180	0,01%	39.112.739	0,02%	40.970.526	161%
Estudios e investigaciones	0	0,00%	0	0,00%	0	0,00%	0	0,00%	0	0,00%	0	0,00%		
IDEXUD - CEC	6.100	0,00%	0	0,00%	119.675.580	0,11%	184.064.890	0,14%	0	0,00%		0,00%		
Fondo de publicaciones	6.455.170	0,01%	17.045.100	0,02%	3.556.250	0,00%	7.030.500	0,01%	19.666.180	0,01%	39.112.739	0,02%	40.970.526	161%
Otros ingresos	1.257.917.201	1,31%	2.382.026.339	2,33%	1.215.358.753	1,07%	1.796.567.618	1,41%	1.759.956.186	1,24%	956.056.335	0,52%	3.723.921.036	86%
Cuotas partes pensionales	12.613.175	0,01%	85.304.335	0,08%	36.527.866	0,03%	154.997.604	0,12%	0	0,00%	0	0,00%	211.861.208	163%
Reintegros IVA ley 30	707.416.501	0,74%	770.711.997	0,75%	1.055.631.262	0,93%	1.274.608.198	1,00%	1.471.827.222	1,04%	929.567.407	0,51%	3.079.344.734	190%
Emisora LAUD 90.4							36.420.880	0,03%	0	0,00%		0,00%		
Otros	537.887.525	0,56%	1.526.010.007	1,49%	123.199.625	0,11%	330.540.936	0,26%	288.128.964	0,20%		0,00%	432.715.094	77%
Transferencias	79.572.592.890	83,05%	83.566.381.515	81,84%	93.788.923.353	82,34%	104.216.976.366	82,00%	115.112.583.510	80,98%	126.055.141.413	69,06%	137.985.898.121	102%
Nación	9.301.991.509	9,71%	9.079.544.051	8,89%	10.205.309.828	8,96%	10.455.514.482	8,23%	9.972.583.510	7,02%	11.383.558.413	6,24%	14.080.736.121	118%
Administración central	70.270.601.381	73,34%	74.486.837.464	72,95%	83.583.613.525	73,38%	93.761.461.884	73,77%	105.140.000.000	73,96%	114.671.583.000	62,82%	123.905.162.000	100%
Recursos de capital	3.800.986.106	3,97%	4.135.480.026	4,05%	5.572.546.233	4,89%	4.317.787.673	3,40%	10.982.669.269	7,73%	20.397.617.292	11,17%	34.683.503.645	105%
Recursos del balance											6.342.560.894	3,47%	21.323.520.130	100%
Rendimientos financieros	349.151.733	0,36%	698.719.548	0,68%	695.263.292	0,61%	1.011.010.152	0,80%	684.759.846,54	0,48%	1.235.452.049	0,68%	5.336.335.149	145%
Recursos excedentes financieros	271.931.803	0,28%	1.775.496.020	1,74%	1.466.796.883	1,29%	3.057.554.964	2,41%	2.300.023.380	1,62%	10.268.416.610	5,63%	5.191.984.908	100%
Otros recursos de capital	3.179.902.570	3,32%	1.661.264.458	1,63%	3.410.486.058	2,99%	249.222.557	0,20%	2.272.961.561	1,60%	2.551.187.739	1,40%	2.831.663.458	99%
Recuperación cartera	180.466.560	0,19%	191.804.458	0,19%	190.174.158	0,17%	249.222.557	0,20%	217.328.829	0,15%	237.214.688	0,13%	220.808.128	90%

Descripción	2003	%	2004	%	2005	%	2006	%	2007	%	2008	%	2009	%
Docentes ordinarios	5.443.872	0,01%	3.682.185	0,00%	5.356.609	0,00%	6.625.793	0,01%	4.597.980	0,00%	394.460	0,00%	0	0%
Actualización y modernización de la academia	18.505.666	0,02%	23.754.554	0,02%	25.131.225	0,02%	26.426.659	0,02%	18.107.208	0,01%	10.836.796	0,01%	4.776.686	26%
Administrativos	63.241.261	0,07%	64.834.590	0,06%	64.794.955	0,06%	70.205.498	0,06%	53.474.757	0,04%	66.329.669	0,04%	78.100.704	125%
Préstamos de vivienda	93.275.761	0,10%	99.533.129	0,10%	94.891.369	0,08%	145.964.607	0,11%	141.148.884	0,10%	159.653.763	0,09%	137.930.738	86%
Docentes	26.918.713	0,03%	32.626.431	0,03%	34.703.443	0,03%	44.266.329	0,03%	47.701.880	0,03%	51.475.050	0,03%	47.900.665	91%
Administrativos	66.357.048	0,07%	66.906.698	0,07%	60.187.926	0,05%	101.698.278	0,08%	93.447.004	0,07%	108.178.713	0,06%	116.987.583	109%
Dividendos de la ETB	2.999.436.010	3,13%	1.469.460.000	1,44%	3.220.311.900	2,83%	0	0,00%	2.055.632.732	1,45%	2.313.973.051	1,27%	2.610.855.330	100%
<b>Total presupuesto de ingresos</b>	<b>95.811.644.313</b>	<b>100,00%</b>	<b>102.104.165.033</b>	<b>100,00%</b>	<b>113.907.209.444</b>	<b>100,00%</b>	<b>127.098.834.236</b>	<b>100,00%</b>	<b>142.149.406.571</b>	<b>100,00%</b>	<b>182.537.718.893</b>	<b>100,00%</b>	<b>268.549.843.242</b>	<b>108%</b>

Fuente: Ejecuciones presupuestales

**Gráfica 29.**  
Ingresos significativos según rubro presupuestal 2003 - 2009 millones



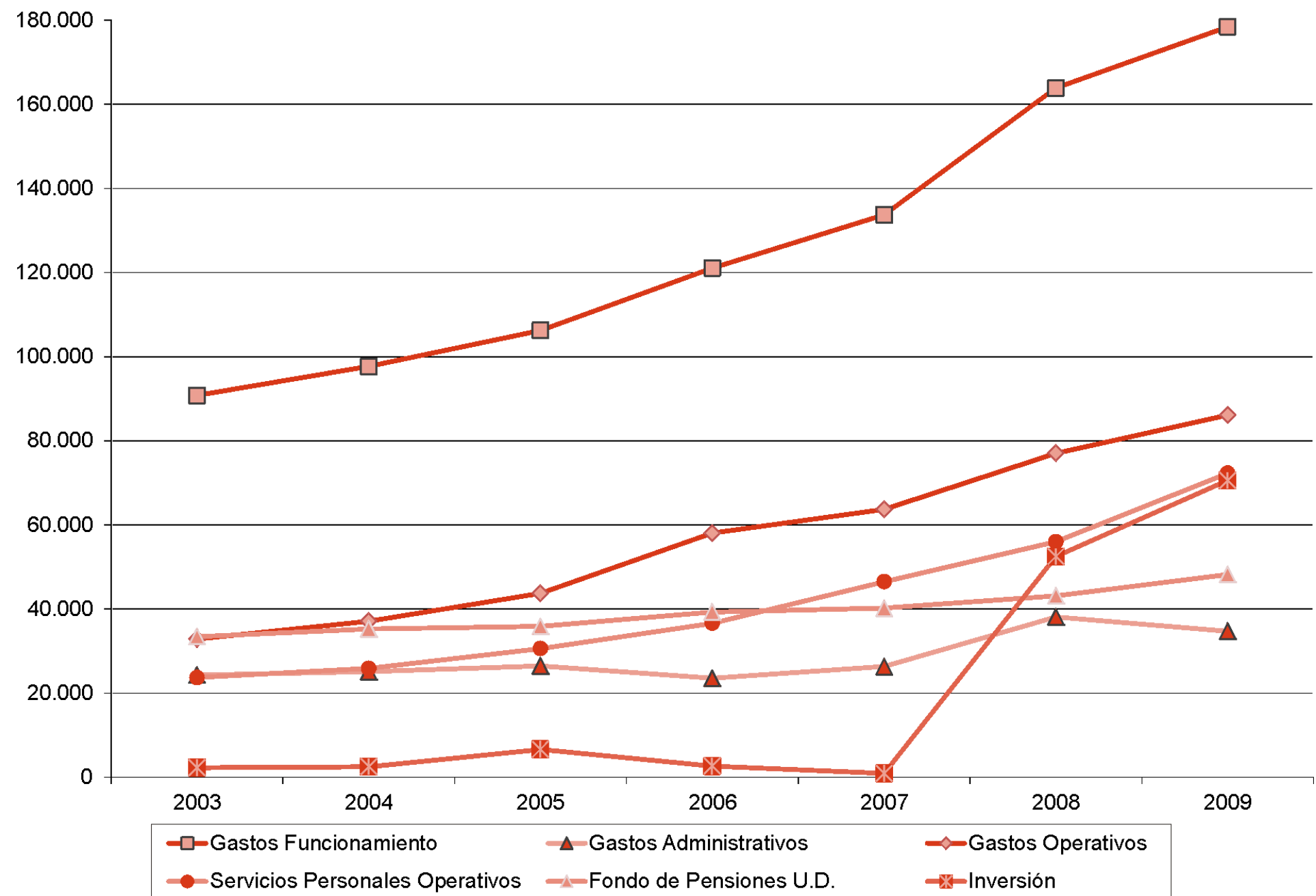
**Tabla 81.**  
**Ejecución de gastos grandes rubros 2003 - 2009**

Concepto	2003	%	2004	%	2005	%	2006	%	2007	%	2008	%	2009	%
Gastos funcionamiento	90.785.643.313	97,09%	97.691.268.097	97,29%	106.259.277.384	94,13%	121.105.058.003	97,87%	130.482.546.314	98,57%	163.910.511.178	75,75%	178.462.184.482	71,65%
Gastos administrativos	24.312.208.263	26,00%	25.107.793.538	25,00%	26.470.326.856	23,45%	23.544.384.804	19,03%	26.345.468.959	19,90%	38.128.876.056	17,62%	34.728.042.619	13,94%
Servicios personales administrativos	9.809.318.181	10,49%	9.754.696.279	9,71%	10.474.324.035	9,28%	12.331.643.467	9,97%	13.255.503.878	10,01%	15.058.599.481	6,96%	20.023.438.887	8,04%
Gastos generales administrativos	10.945.747.049	11,71%	11.854.030.818	11,81%	12.643.689.542	11,20%	7.605.197.743	6,15%	8.820.371.397	6,66%	18.113.860.235	8,37%	14.704.603.732	5,90%
Otros gastos generales	1.935.667.035	2,07%	2.433.495.646	2,42%	3.302.524.877	2,93%	443.946.867	0,36%	520.550.465	0,39%	1.626.234.971	0,75%	208.014.139	0,08%
Aportes patronales administrativos	3.557.143.033	3,80%	3.499.066.441	3,48%	3.352.313.279	2,97%	3.607.543.594	2,92%	4.269.593.684	3,23%	4.956.416.340	2,29%	4.748.407.105	1,91%
Gastos operativos	32.850.151.028	35,13%	37.116.413.923	36,96%	43.735.343.328	38,74%	58.055.880.524	46,92%	63.714.830.987	48,13%	77.043.640.287	35,61%	86.127.273.982	34,58%
Servicios personales operativos	23.716.787.463	25,36%	25.899.272.728	25,79%	30.607.106.353	27,11%	36.626.224.606	29,60%	46.490.782.549	35,12%	55.995.834.435	25,88%	72.314.019.452	29,03%
Sueldos personal de nómina	9.792.927.016	10,47%	10.554.605.032	10,51%	11.856.700.468	10,50%	14.017.607.124	11,33%	18.055.090.672	13,64%	22.969.865.939	10,62%	33.777.638.508	13,56%
Otros gastos de personal operativo	10.499.400.244	11,23%	11.743.801.489	11,70%	14.923.548.649	13,22%	17.826.243.171	14,41%	22.714.522.637	17,16%	24.700.012.598	11,41%	20.795.305.013	8,35%
Gastos generales operativos	4.720.109.420	5,05%	6.407.948.643	6,38%	8.504.345.514	7,53%	15.329.793.450	12,39%	9.710.620.465	7,34%	11.406.027.197	5,27%	13.813.254.530	5,55%
Aportes patronales operativos	4.413.254.145	4,72%	4.809.192.552	4,79%	4.623.891.461	4,10%	6.099.862.468	4,93%	7.513.427.973	5,68%	9.641.778.655	4,46%	12.326.167.295	4,95%
Transferencias para funcionamiento	33.623.284.022	35,96%	35.467.060.636	35,32%	36.053.607.200	31,94%	39.454.794.675	31,88%	40.422.246.368	30,54%	43.382.532.319	20,05%	48.449.981.375	19,45%
Fondo de pensiones UD	33.446.400.109	35,77%	35.285.469.755	35,14%	35.863.767.097	31,77%	39.285.258.832	31,75%	40.223.434.701	30,39%	43.154.102.582	19,94%	48.232.180.155	19,36%
ICFES	176.883.913	0,19%	181.590.881	0,18%	189.840.103	0,17%	169.535.843	0,14%	198.811.667	0,15%	228.429.737	0,11%	217.801.220	0,09%
Pasivos exigibles							49.998.000	0,04%			520.546.248	0,24%	98.055.753	0,04%
Compromisos vigencia anterior											4.834.916.268	2,23%	8.617.618.420	3,46%
Servicio de la deuda	459.971.238	0,49%	218.877.097	0,22%										
Interna	459.971.238	0,49%	218.877.097	0,22%										
Capital	406.465.325	0,43%	204.634.675	0,20%										
Intereses	53.505.913	0,06%	14.242.422	0,01%										
Inversión	2.263.395.248	2,42%	2.501.492.215	2,49%	6.621.357.740	5,87%	2.639.554.644	2,13%	1.886.870.085	1,43%	52.472.649.378	24,25%	70.608.216.240	28,35%
Bogotá positiva											50.243.222.862	23,22%	58.629.960.384	23,54%
Directa - Bogotá sin indiferencia	2.110.525.681	2,26%	2.372.720.078	2,36%	6.372.728.480	5,65%	2.474.548.078	2,00%	912.285.119	0,69%	977.054.138	0,45%	265.681.856	0,11%
Compromisos vigencia anterior									566.639.559	0,43%	904.605.440	0,42%	11.702.370.856	4,70%
Transferencia inversión	152.869.567	0,16%	128.772.137	0,13%	248.629.260	0,22%	165.006.566	0,13%	216.088.800	0,16%	265.274.000	0,12%	275.885.000	0,11%
Pasivos exigibles inversión											82.492.938	0,04%	0	0,00%
Total presupuesto de gastos e inversión	93.509.009.799	100,00%	100.411.637.409	100,00%	112.880.635.124	100,00%	123.744.612.647	100,00%	132.369.416.399	100,00%	216.383.160.556	100,00%	249.070.400.722	100,00%

Fuente: Ejecuciones presupuestales



Gráfica 30.  
Presupuesto ejecutado según grandes rubros presupuestales 2003 - 2009. Cifras en millones



**Tabla 82.**  
**Ejecución presupuestal de ingresos 2009**

CODIGO	CONCEPTO	PRESUPUESTO VIGENTE	MODIFICACIONES PRESUPUESTALES		PRESUPUESTO DEFINITIVO	RECAUDOS		% EJECUCION	SALDO POR RECAUDAR
			MES	ACUMULADO		MES	ACUMULADO		
2	Ingresos	219.420.876.000	408.955.359	29.649.524.722	249.070.400.722	35.652.150.837	268.549.843.242	107,82%	-21.710.151.551
2.21	Corrientes	78.857.441.000	408.955.359	1.336.366.819	80.193.807.819	17.483.986.826	95.880.441.476	119,56%	-17.917.342.688
2.21.001	Tributarios	56.793.000.000	0	0	56.793.000.000	16.362.177.434	73.155.177.434	128,81%	-16.362.177.434
2.21.001.09	Estampilla	56.793.000.000	0	0	56.793.000.000	16.362.177.434	73.155.177.434	128,81%	-16.362.177.434
2.21.002	No tributarios	22.064.441.000	408.955.359	1.336.366.819	23.400.807.819	1.121.809.392	22.725.264.042	97,11%	-1.555.165.254
2.21.002.04.	Rentas contractuales	18.128.776.000	0	927.411.460	19.056.187.460	759.888.944	19.001.343.006	99,71%	-175.864.577
2.21.002.04.01	Venta de servicios	18.103.366.000	0	927.411.460	19.030.777.460	546.041.270	17.250.028.514	90,64%	-48.438.175
2.21.002.04.01.01	Inscripciones	1.586.594.848	0	0	1.586.594.848	60.227.943	1.662.164.697	104,76%	-75.569.849
2.21.002.04.01.01.0001	Pregado	1.505.945.700		0	1.505.945.700	54.198.463	1.529.984.217	101,60%	-24.038.517
2.21.002.04.01.01.0002	Postgrado	80.649.148		0	80.649.148	6.029.480	132.180.480	163,90%	-51.531.332
2.21.002.04.01.02	Mmatriculas	15.175.217.791	0	0	15.175.217.791	456.163.627	14.837.171.677	97,77%	107.337.083
2.21.002.04.01.02.0001	Pregado	10.673.271.035		0	10.673.271.035	326.148.682	10.095.900.741	94,59%	577.370.294
2.21.002.04.01.02.0002	Postgrado	4.501.946.756		0	4.501.946.756	130.014.945	4.971.979.967	110,44%	-470.033.211
2.21.002.04.01.03	Derechos de grado	281.173.060		0	281.173.060	671.900	300.654.770	106,93%	-19.481.710
2.21.002.04.01.04	Cursos de vacaciones	151.039.951		0	151.039.951	-116.000	130.473.710	86,38%	20.566.241
2.21.002.04.01.06	Servicios sistematizacion r.u.	238.273.720		0	238.273.720	29.093.800	319.563.660	134,12%	-81.289.940
2.21.002.04.01.07	Venta de bienes y productos	671.066.630	0	927.411.460	1.598.478.090	210.206.938	1.710.343.966	107,00%	-111.865.876
2.21.002.04.01.07.0001	Carnets certificados otros	277.316.630	0	0	277.316.630	16.609.351	297.530.374	107,29%	-20.213.744
2.21.002.04.01.07.0001.01	Pregado	277.316.630	0	0	277.316.630	16.609.351	297.530.374	107,29%	-20.213.744
2.21.002.04.01.007.0002	Productos y servicios especializados	393.750.000	0	927.411.460	1.321.161.460	193.597.587	1.412.813.592	106,94%	-91.652.132
2.1.2.04.002	Beneficio institucional liquidacion programas y proyectos de extension	0	0	0	0	0	0	0,00%	0
2.21.002.04.99	Otras rentas contractuales	25.410.000	0	0	25.410.000	3.640.736	40.970.526	161,24%	-15.560.526
2.21.002.04.99.03	Fondo de publicaciones	25.410.000		0	25.410.000	3.640.736	40.970.526	161,24%	-15.560.526
2.21.002.099	Otros ingresos	3.935.665.000	408.955.359	408.955.359	4.344.620.359	361.920.448	3.723.921.036	85,71%	-1.379.300.677
2.21.002.99.01	Cuotas partes pensionales	129.971.778		0	129.971.778	0	211.861.208	163,01%	-81.889.430
2.21.002.99.02	Reintegros IVA ley 30	1.622.689.512		0	1.622.689.512	0	3.079.344.734	189,77%	-1.456.655.222
2.21.002.99.03	Emisora la UD 90.4	30.000.000		0	30.000.000	0	0	0,00%	30.000.000
2.21.002.99.04	Transformación convenio 174	2.000.000.000		0	2.000.000.000	0	0		
2.21.002.99.05	Otros	153.003.710	408.955.359	408.955.359	561.959.069	361.920.448	432.715.094	77,00%	129.243.975
2.22	Transferencias	134.795.223.000	0	1.036.773.888	135.831.996.888	17.846.289.449	137.985.898.121	101,59%	-2.153.901.233
2.22.001.	Transferencias nación	10.890.061.000	0	1.036.773.888	11.926.834.888	3.446.289.449	14.080.736.121	118,06%	-2.153.901.233
2.22.001.01	Transferencias	10.890.061.000	0	1.036.773.888	11.926.834.888	3.446.289.449	14.080.736.121		
2.22.004	Administracion central	123.905.162.000	0	0	123.905.162.000	14.400.000.000	123.905.162.000	100,00%	0
2.22.004.01	Aportes ley 30/92	123.905.162.000		0	123.905.162.000	14.400.000.000	123.905.162.000	100,00%	0
2.24	Recursos de capital(ingresos de capital)	5.768.212.000	0	27.276.384.015	33.044.596.015	321.874.562	34.683.503.645	104,96%	-1.638.907.630
2.4.1	Recursos del balance	0	0	21.323.520.130	21.323.520.130	0	21.323.520.130	100,00%	0
2.4.1.02	Cancelación de reservas	0	0	21.323.520.130	21.323.520.130	0	21.323.520.130	100,00%	0
2.24.003	Rendimientos financieros	3.673.335.000	0	0	3.673.335.000	283.957.702	5.336.335.149	145,27%	-1.663.000.149
2.24.003.01	Inversiones cuentas UD	1.296.720.262	0	0	1.296.720.262	283.957.702	1.326.555.346	102,30%	-29.835.084

2.24.003.02	Estampilla tesorería distrital	2.376.614.738	0	0	2.376.614.738	0	4.009.779.803	168,72%	-1.633.165.065
2.4.5	Excedentes financieros	0	0	5.191.984.908	5.191.984.908	0	5.191.984.908	100,00%	0
2.24.009	Otros recursos de capital	2.094.877.000	0	760.878.977	2.855.755.977	37.916.860	2.831.663.458	99,16%	24.092.519
2.24.009.001	Recuperación cartera	244.900.647	0	0	244.900.647	37.916.860	220.808.128	90,16%	-2.864.991
2.24.009.01.02	Docentes ordinarios	4.597.980	0	0	4.597.980	0	0	0,00%	4.597.980
2.24.009.01.03	Actualización y modernización de la academia	18.107.240	0	0	18.107.240	423.017	4.776.686	26,38%	13.330.554
2.24.009.01.04	Administrativos	62.445.885	0	0	62.445.885	14.214.023	78.100.704	125,07%	-15.654.819
2.24.009.01.05	Préstamos de vivienda	159.749.542	0	0	159.749.542	23.279.820	137.930.738	86,34%	-5.138.706
2.24.009.01.05.01	Docentes	52.428.176	0	0	52.428.176	4.950.021	47.900.665	91,36%	4.527.511
2.24.009.01.05.02	Administrativos	107.321.366	0	0	107.321.366	18.329.799	116.987.583	109,01%	-9.666.217
2.24.009.02	Dividendos de la ETB	1.849.976.353	0	760.878.977	2.610.855.330	0	2.610.855.330	100,00%	0

Fuente: Sección de presupuesto

Tabla 83.  
Presupuesto de gastos 2009

Código	Concepto	Presupuesto definitivo 2.009	Disponibilidad acumulada	Compromisos acumulados		Giros		Reservas	% Ejecución
				Mes	Acumulado	Mes	Acumulado		
3.	Gastos	249.070.400.722	204.406.836.976	29.088.480.287	204.407.450.812	30.198.113.716	182.784.327.352	20.295.255.850	82%
3.31.	Gastos de funcionamiento	178.462.184.482	171.749.752.328	22.256.361.668	171.750.365.974	26.920.354.881	162.490.889.641	8.479.328.866	96%
3.31.001.	Administrativos	34.728.042.619	32.895.043.842	4.928.457.010	32.895.043.842	5.185.422.197	27.748.881.287	5.146.162.555	95%
3.31.001.01.	Servicios personales administrativos	20.023.438.887	19.437.747.485	3.017.772.516	19.437.747.485	3.220.628.806	19.145.402.668	292.344.817	97%
3.31.001.01.01	Servicios personales nomina admon	12.326.674.920	12.135.546.651	2.352.091.508	12.135.546.651	2.352.074.481	12.131.563.187	3.983.464	98%
3-31-001-01-01-01	Sueldo personal nómina	7.202.280.855	7.071.200.342	785.629.336	7.071.200.342	785.621.618	7.069.741.235	1.459.107	98%
3-31-001-01-01-04	Gastos de representación	185.770.184	185.230.177	20.770.960	185.230.177	20.770.960	185.230.177	0	100%
3-31-001-01-01-05	Horas extras dominicales y festivos y recargos nocturnos	80.137.287	74.696.667	7.761.004	74.696.667	7.761.004	74.696.667	0	93%
3-31-001-01-01-06	Subsidio de transporte	80.973.918	78.183.274	2.794.224	78.183.274	2.794.224	78.183.274	0	97%
3-31-001-01-01-07	Subsidio de alimentación	78.371.164	75.895.490	2.570.181	75.895.490	2.570.181	75.895.490	0	97%
3-31-001-01-01-08	Bonificaciones por servicios	168.452.329	168.450.329	0	168.450.329	0	168.450.329	0	100%
3-31-001-01-01-11	Prima semestral	921.995.388	921.995.388	0	921.995.388	336.634	921.995.388	0	100%
3-31-001-01-01-13	Prima de navidad	1.025.399.570	1.011.198.360	996.983.962	1.011.198.360	996.597.663	1.009.667.828	1.530.532	99%
3-31-001-01-01-14	Prima de vacaciones	604.164.905	587.732.071	414.590.462	587.732.071	414.630.818	586.738.246	993.825	97%
3-31-001-01-01-15	Prima técnica	1.057.865.060	1.049.586.137	47.047.633	1.049.586.137	47.047.633	1.049.586.137	0	99%
3-31-001-01-01-16	Prima de antigüedad	337.790.592	337.138.179	13.620.736	337.138.179	13.620.736	337.138.179	0	100%
3-31-001-01-01-17	Prima secretarial	96.667.592	96.667.389	9.225.272	96.667.389	9.225.272	96.667.389	0	100%
3-31-001-01-01-20	Otras primas y bonificaciones	230.992.772	222.114.804	24.582.050	222.114.804	24.582.050	222.114.804	0	96%
3-31-001-01-01-20-0001	Educación y libros personal administrativo	187.466.084	183.450.528	8.575.134	183.450.528	8.575.134	183.450.528	0	98%
3-31-001-01-01-20-0002	Defunción y matrimonio personal admón	43.526.688	38.664.276	16.006.916	38.664.276	16.006.916	38.664.276	0	89%
3-31-001-01-01-22	Facultad de ingeniería	47.541.104	47.541.104	0	47.541.104	0	47.541.104	0	100%
3-31-001-01-01-24	Partida de incrementos salarial	75.200.000	75.200.000	0	75.200.000	0	75.200.000	0	100%
3.31.001.01.01.25.	Organizaciones gremiales (convenciones colectivas)	100.754.159	100.754.159	0	100.754.159	0	100.754.159	0	100%
3.31.001.01.01.25.001	Sintra UD	54.159.404	54.159.404	0	54.159.404	0	54.159.404	0	100%
3.31.001.01.01.25.002	ASEPAD	46.594.755	46.594.755	0	46.594.755	0	46.594.755	0	100%
3.31.001.01.01.26.	Bonificación especial recreación	32.318.041	31.962.781	26.515.688	31.962.781	26.515.688	31.962.781	0	99%
3-31-001-01-02	Servicios personales indirectos admon	2.948.356.862	2.858.385.158	28.813.681	2.858.385.158	236.657.280	2.795.607.192	62.777.966	97%
3-31-001-01-02-09	Honorarios	370.000.000	338.530.000	6.750.000	338.530.000	46.404.545	317.766.588	20.763.412	91%
3-31-001-01-02-10	Remuneración servicios técnicos	2.322.950.704	2.276.764.324	8.533.429	2.276.764.324	176.722.483	2.234.749.770	42.014.554	98%
3-31-001-01-02-99	Otros gastos de personal	255.406.158	243.090.834	13.530.252	243.090.834	13.530.252	243.090.834	0	95%
3-31-001-01-02-99-0001	Licencia de maternidad	10.069.659	935.620	0	935.620	0	935.620	0	9%
3-31-001-01-02-99-0002	Subsidio familiar	245.336.499	242.155.214	13.530.252	242.155.214	13.530.252	242.155.214	0	99%
3-31-001-01-03	Aportes patronales al sector privado y públicos admon	4.748.407.105	4.443.815.676	636.867.327	4.443.815.676	631.897.045	4.218.232.289	225.583.387	94%
3-31-001-01-03-01	Aportes patronales al sector privado	3.485.311.999	3.270.767.183	398.135.321	3.270.767.183	374.262.334	3.045.183.796	225.583.387	94%
3-31-001-01-03-01-0001	Caja de compensación	470.386.780	470.386.780	122.315.120	470.386.780	122.315.120	470.386.780	0	100%
3-31-001-01-03-01-0002	Cesantías fondos privados	1.110.459.852	1.082.206.280	45.159.153	1.082.206.280	21.286.166	1.058.333.293	23.872.987	97%
3-31-001-01-03-01-0003	Pensiones fondos privados	629.036.439	550.863.908	87.757.650	550.863.908	87.757.650	550.863.908	0	88%
3-31-001-01-03-01-0004	Salud EPS privadas	1.228.183.920	1.122.625.915	134.881.598	1.122.625.915	134.881.598	920.915.515	201.710.400	91%

Código	Concepto	Presupuesto definitivo 2.009	Disponibilidad acumulada	Compromisos acumulados		Giros		Reservas	% Ejecución
				Mes	Acumulado	Mes	Acumulado		
3-31-001-01-03-01-0005	Riesgos profesionales sector privado	47.245.008	44.684.300	8.021.800	44.684.300	8.021.800	44.684.300	0	95%
3-31-001-01-03-02	Aportes patronales al sector público	1.263.095.106	1.173.048.493	238.732.006	1.173.048.493	257.634.711	1.173.048.493	0	93%
3-31-001-01-03-02-0002	Cesantías fondos públicos	374.607.534	289.501.358	50.464.216	289.501.358	69.366.921	289.501.358	0	77%
3-31-001-01-03-02-0003	Pensiones fondos públicos	530.757.075	530.757.075	96.531.450	530.757.075	96.531.450	530.757.075	0	100%
3-31-001-01-03-02-0006	ICBF	357.730.497	352.790.060	91.736.340	352.790.060	91.736.340	352.790.060	0	99%
3-31-001-02	Gastos generales advtos	14.704.603.732	13.457.296.357	1.910.684.494	13.457.296.357	1.964.793.391	8.603.478.619	4.853.817.738	92%
3-31-001-02-01	Adquisición de bienes	2.119.875.686	1.682.157.111	546.730.655	1.682.157.111	375.512.599	646.348.419	1.035.808.692	79%
3-31-001-02-01-01	Dotación	66.239.000	42.886.622	0	42.886.622	0	0	42.886.622	65%
3-31-001-02-01-02	Gastos de computador	314.878.400	179.575.544	14.193.574	179.575.544	164.934.670	164.934.670	14.640.874	57%
3-31-001-02-01-03	Combustibles, lubricantes y llantas	71.075.279	71.071.843	-42	71.071.843	0	71.071.843	0	100%
3-31-001-02-01-04	Materiales y suministros	1.074.338.007	849.507.584	246.276.703	849.507.584	84.966.311	160.807.633	688.699.951	79%
3-31-001-02-01-05	Adquisición y devolutivos - compra de equipo	593.345.000	539.115.518	286.260.420	539.115.518	125.611.618	249.534.273	289.581.245	91%
3-31-001-02-02	Adquisición de servicios	11.535.658.202	10.791.447.976	1.278.220.487	10.791.447.976	1.571.843.973	7.053.998.677	3.737.449.299	94%
3-31-001-02-02-01	Arrendamientos	892.677.970	640.186.071	94.557.840	640.186.071	494.000	434.755.561	205.430.510	72%
3-31-001-02-02-02	Viáticos y gastos de viaje	53.153.955	49.313.434	320.262	49.313.434	1.715.171	49.313.434	0	93%
3-31-001-02-02-03	Gastos de transporte y comunicaciones admón.	44.000.000	28.419.500	6.552.000	28.419.500	1.002.000	21.556.235	6.863.265	65%
3-31-001-02-02-04	Impresos y publicaciones admón.	214.000.000	199.788.709	33.999.909	199.788.709	17.518.484	164.713.112	35.075.597	93%
3-31-001-02-02-05	Mantenimiento y reparaciones	7.927.503.847	7.724.427.535	904.980.182	7.724.427.535	1.261.031.058	4.702.391.869	3.022.035.666	97%
3-31-001-02-02-06	Seguros	193.642.424	188.826.835	138.026.835	188.826.835	28.987.262	53.899.220	134.927.615	98%
3-31-001-02-02-08	Servicios públicos	2.109.180.006	1.874.088.003	99.783.470	1.874.088.003	245.485.628	1.603.022.876	271.065.127	89%
3-31-001-02-02-08-0001	Energía	790.905.238	784.747.830	62.244.350	784.747.830	132.327.290	784.747.830	0	99%
3-31-001-02-02-08-0002	Acueducto y alcantarillado	279.957.803	206.194.100	2.329.730	206.194.100	2.329.730	206.194.100	0	74%
3-31-001-02-02-08-0003	Aseo	114.969.936	81.658.660	216.130	81.658.660	13.257.470	79.658.660	2.000.000	71%
3-31-001-02-02-08-0004	Teléfono	922.759.505	801.112.913	34.993.260	801.112.913	97.571.138	532.047.786	269.065.127	87%
3-31-001-02-02-08-0005	Gas	587.524	374.500	0	374.500	0	374.500	0	64%
3-31-001-02-02-09	Capacitación	52.500.000	38.338.000	0	38.338.000	400.000	9.136.000	29.202.000	73%
3-31-001-02-02-12	Salud ocupacional	49.000.000	48.059.889	-11	48.059.889	15.210.370	15.210.370	32.849.519	98%
3-31-001-02-03	Otros gastos generales admon	1.049.069.844	983.691.270	85.733.352	983.691.270	17.436.819	903.131.523	80.559.747	94%
3-31-001-02-03-01	Sentencias judiciales	726.000.000	676.508.769	70.570.227	676.508.769	0	605.938.542	70.570.227	93%
3-31-001-02-03-02	Impuestos, tasas y multas	109.771.950	106.636.103	0	106.636.103	-210.756	106.636.103	0	97%
3-31-001-02-03-03	Gastos financieros - intereses y comisiones	5.283.755	1.685.530	0	1.685.530	0	1.685.530	0	32%
3-31-001-02-03-99	Otros gastos generales	208.014.139	198.860.868	15.163.125	198.860.868	17.647.575	188.871.348	9.989.520	96%
3-31-001-02-03-99-0001	Consejo superior (gastos órganos de dirección)	147.508.840	141.525.692	15.197.925	141.525.692	17.647.575	131.536.172	9.989.520	96%
3-31-001-02-03-99-0002	Rectoría	5.000.000	1.864.677	0	1.864.677	0	1.864.677	0	37%
3-31-001-02-03-99-0006	Asamblea consultiva universitaria	40.735.899	40.701.099	-34.800	40.701.099	0	40.701.099	0	100%
3-31-001-02-03-99-0007	Imprevistos	14.769.400	14.769.400	0	14.769.400	0	14.769.400	0	100%
3-31-002	Operativos docentes	86.127.273.982	82.661.762.228	10.682.279.049	82.662.375.874	14.898.984.460	79.944.617.232	2.717.758.642	96%
3-31-002-01	Servicios personales operativos	72.314.019.452	71.402.932.507	9.682.580.930	71.402.932.507	12.945.632.832	70.865.777.383	537.155.124	99%
3-31-002-01-01	Servicios personales asociados nomina docente	33.777.638.508	33.130.460.275	6.773.581.080	33.130.460.275	6.768.375.536	33.125.073.738	5.386.537	98%
3-31-002-01-01-01	Sueldo personal nomina	26.503.648.231	26.235.967.328	2.731.292.724	26.235.967.328	2.729.237.893	26.233.912.497	2.054.831	99%
3-31-002-01-01-08	Bonificación por servicios	734.205.371	719.009.373	0	719.009.373	0	719.009.373	0	98%

Código	Concepto	Presupuesto definitivo 2.009	Disponibilidad acumulada	Compromisos acumulados		Giros		Reservas	% Ejecución
				Mes	Acumulado	Mes	Acumulado		
3-31-002-01-01-11	Prima semestral	1.931.586.715	1.911.654.983	519.274	1.911.654.983	180.993	1.911.135.709	519.274	99%
3-31-002-01-01-13	Prima de navidad	2.624.352.711	2.504.430.824	2.492.099.116	2.504.430.824	2.490.618.559	2.502.950.267	1.480.557	95%
3-31-002-01-01-14	Prima vacaciones	1.780.550.807	1.556.103.094	1.549.669.966	1.556.103.094	1.548.338.091	1.554.771.219	1.331.875	87%
3-31-002-01-01-25	Excelencia académica docente	203.294.673	203.294.673	0	203.294.673	0	203.294.673	0	100%
3-31-002-01-02	Servicios personales indirectos docentes	26.210.213.649	26.029.167.612	629.248.694	26.029.167.612	3.811.399.587	25.497.399.025	531.768.587	99%
3-31-002-01-02-10	Remuneración servicios técnicos	5.414.908.636	5.283.585.944	46.508.874	5.283.585.944	569.859.473	5.073.984.124	209.601.820	98%
3-31-002-01-02-10-0001	Facultad de ingeniería	682.586.831	656.732.841	6.063.826	656.732.841	64.418.106	655.954.364	778.477	96%
3-31-002-01-02-10-0002	Facultad de ciencias y educación	867.157.423	861.613.658	-5.398.008	861.613.658	73.856.705	859.205.449	2.408.209	99%
3-31-002-01-02-10-0003	Facultad de medio ambiente y recursos naturales	708.444.859	690.916.260	-3.084.093	690.916.260	85.388.951	672.928.480	17.987.780	98%
3-31-002-01-02-10-0004	Facultad tecnológica	794.416.118	794.385.916	12.195.750	794.385.916	56.848.901	777.902.087	16.483.829	100%
3-31-002-01-02-10-0005	Facultad de Artes - ASAB	1.976.401.796	1.972.984.620	43.355.076	1.972.984.620	228.487.996	1.848.141.389	124.843.231	100%
3-31-002-01-02-10-0006	Red de datos	385.901.609	306.952.649	-6.623.677	306.952.649	60.858.814	259.852.355	47.100.294	80%
3-31-002-01-02-99	Otros gastos de personal	20.795.305.013	20.745.581.668	582.739.820	20.745.581.668	3.241.540.114	20.423.414.901	322.166.767	100%
3-31-002-01-02-99-0001	Profesores hora cátedra y ocasionales	19.691.955.295	19.659.819.690	151.657.056	19.659.819.690	2.793.562.250	19.459.890.323	199.929.367	100%
3-31-002-01-02-99-001-01	Facultad de ingeniería	4.984.311.277	4.962.332.697	30.577.102	4.962.332.697	661.327.255	4.900.882.995	61.449.702	100%
3-31-002-01-02-99-001-02	Facultad de ciencias y educación	5.160.898.104	5.154.634.283	79.199.974	5.154.634.283	717.831.355	5.100.128.479	54.505.804	100%
3-31-002-01-02-99-001-03	Facultad del medio ambiente y recursos naturales	2.860.178.013	2.859.782.279	-69.703	2.859.782.279	401.208.412	2.833.044.464	26.737.815	100%
3-31-002-01-02-99-001-04	Facultad tecnológica	3.582.936.067	3.580.525.882	3.549.703	3.580.525.882	550.612.390	3.570.447.432	10.078.450	100%
3-31-002-01-02-99-001-05	Facultad de ingeniería	3.103.631.834	3.102.544.549	38.399.980	3.102.544.549	462.582.839	3.055.386.953	47.157.596	100%
3-31-002-01-02-99-0002	Asistentes académicos	775.728.963	763.238.400	268.326.000	763.238.400	285.221.100	641.001.000	122.237.400	98%
3-31-002-01-02-99-0002-01	Facultad de ingeniería	248.450.000	248.450.000	0	248.450.000	105.342.800	216.648.400	31.801.600	100%
3-31-002-01-02-99-0002-02	Facultad de ciencias y educación	188.292.000	187.828.200	94.411.000	187.828.200	94.411.000	187.828.200	0	100%
3-31-002-01-02-99-0002-03	Facultad medio ambiente y recursos naturales	173.269.530	170.933.600	90.435.800	170.933.600	0	80.497.800	90.435.800	99%
3-31-002-01-02-99-0002-04	Facultad tecnológica	107.330.400	104.349.000	51.677.600	104.349.000	53.665.700	104.349.000	0	97%
3-31-002-01-02-99-0002-05	Facultad artes asab	58.387.033	51.677.600	31.801.600	51.677.600	31.801.600	51.677.600	0	89%
3-31-002-01-02-99-003	Incentivos a los coordinadores académicos	327.620.755	322.523.578	162.756.764	322.523.578	162.756.764	322.523.578	0	98%
3-31-002-01-03	Aportes patronales al sector privado y pub.docentes	12.326.167.295	12.243.304.620	2.279.751.156	12.243.304.620	2.365.857.709	12.243.304.620	0	99%
3-31-002-01-03-01	Aportes patronales al sector privado	8.909.578.616	8.835.776.293	1.488.814.047	8.835.776.293	1.526.814.047	8.835.776.293	0	99%
3-31-002-01-03-01-0001	Caja de compensación	1.373.655.390	1.362.556.000	376.087.900	1.362.556.000	376.087.900	1.362.556.000	0	99%
3-31-002-01-03-01-0002	Cesantías fondos privados	3.480.394.995	2.964.309.592	335.645.256	2.964.309.592	373.645.256	2.964.309.592	0	85%
3-31-002-01-03-01-0003	Pensiones fondos privados	1.498.556.313	1.952.667.788	300.233.696	1.952.667.788	300.233.696	1.952.667.788	0	100%
3-31-002-01-03-01-0004	Salud eps privadas	2.410.297.513	2.410.297.513	449.020.395	2.410.297.513	449.020.395	2.410.297.513	0	100%
3-31-002-01-03-01-0005	Riesgos profesionales sector privado	146.674.405	145.945.400	27.826.800	145.945.400	27.826.800	145.945.400	0	100%
3-31-002-01-03-02	Aportes patronales al sector público	3.416.588.679	3.407.528.327	790.937.109	3.407.528.327	839.043.662	3.407.528.327	0	100%
3-31-002-01-03-02-0002	Cesantías fondos públicos	1.126.860.762	921.093.682	185.514.469	921.093.682	232.885.212	921.093.682	0	82%
3-31-002-01-03-02-0003	Pensiones fondos públicos	1.259.486.325	1.464.517.595	323.356.740	1.464.517.595	324.092.550	1.464.517.595	0	100%
3-31-002-01-03-02-0006	ICBF	1.030.241.592	1.021.917.050	282.065.900	1.021.917.050	282.065.900	1.021.917.050	0	99%
3-31-002-02	Gastos grales docentes	13.813.254.530	11.258.829.721	999.698.119	11.259.443.367	1.953.351.628	9.078.839.849	2.180.603.518	82%
3-31-002-02-03	Otros gastos grales docentes	13.813.254.530	11.258.829.721	999.698.119	11.259.443.367	1.953.351.628	9.078.839.849	2.180.603.518	82%
3-31-002-02-03-99	Otros gastos grales	13.813.254.530	11.258.829.721	999.698.119	11.259.443.367	1.953.351.628	9.078.839.849	2.180.603.518	82%
3-31-002-02-03-99-0001	Afiliación, asociaciones afines	66.203.800	39.616.191	3.031.763	39.616.191	2.608.451	38.720.652	895.539	60%



Código	Concepto	Presupuesto definitivo 2.009	Disponibilidad acumulada	Compromisos acumulados		Giros		Reservas	% Ejecución
				Mes	Acumulado	Mes	Acumulado		
3-31-002-02-03-99-0001-01	Facultad de ingeniería	10.000.000	8.463.117	2.331.763	8.463.117	2.360.001	8.267.578	195.539	85%
3-31-002-02-03-99-0001-02	Facultad de ciencias y educación	18.668.358	8.579.524	0	8.579.524	0	8.579.524	0	46%
3-31-002-02-03-99-0001-03	Facultad del medio ambiente	13.834.555	12.525.032	700.000	12.525.032	248.450	11.825.032	700.000	91%
3-31-002-02-03-99-0001-04	Facultad tecnológica	12.247.084	5.315.894	0	5.315.894	0	5.315.894	0	43%
3-31-002-02-03-99-0001-05	Facultad de Artes-ASAB	11.453.803	4.732.624	0	4.732.624	0	4.732.624	0	41%
3-31-002-02-03-99-0002	Eventos académicos	878.303.052	822.464.052	57.278.909	822.533.852	131.567.695	736.129.983	86.403.869	94%
3-31-002-02-03-99-0002-01	Facultad de ingeniería	183.994.129	177.136.174	8.577.830	177.136.174	13.884.670	167.466.960	9.669.214	96%
3-31-002-02-03-99-0002-02	Facultad de ciencias y educación	278.552.500	264.100.789	10.342.685	264.100.789	46.695.306	241.676.160	22.424.629	95%
3-31-002-02-03-99-0002-03	Facultad del medio ambiente	158.402.856	127.292.268	18.727.292	127.362.068	36.013.702	99.180.163	28.181.905	80%
3-31-002-02-03-99-0002-04	Facultad tecnológica	120.048.784	116.645.410	-7	116.645.410	24.129.224	103.728.605	12.916.805	97%
3-31-002-02-03-99-0002-05	Facultad de artes-asab	137.304.783	137.289.411	19.631.109	137.289.411	10.844.793	124.078.095	13.211.316	100%
3-31-002-02-03-99-0003	Prácticas académicas	1.672.131.051	1.633.725.840	146.352.993	1.633.725.840	344.920.469	1.490.323.675	143.402.165	98%
3-31-002-02-03-99-0003-01	Facultad de ingeniería	173.358.505	170.894.625	0	170.894.625	25.644.073	170.894.625	0	99%
3-31-002-02-03-99-0003-02	Facultad de ciencias y educación	289.406.645	276.899.068	-2.825.319	276.899.068	55.292.850	223.569.068	53.330.000	96%
3-31-002-02-03-99-0003-03	Facultad del medio ambiente	773.271.000	757.924.602	44.166.533	757.924.602	148.559.730	757.924.602	0	98%
3-31-002-02-03-99-0003-04	Facultad tecnológica	169.909.942	163.908.456	0	163.908.456	34.178.202	163.908.456	0	96%
3-31-002-02-03-99-0003-05	Facultad de artes-asab	266.184.959	264.099.089	105.011.779	264.099.089	81.245.614	174.026.924	90.072.165	99%
3-31-002-02-03-99-0004	Maestrías y especializaciones	163.684.320	127.612.147	11.546.000	127.612.147	18.492.000	127.612.147	0	78%
3-31-002-02-03-99-0004-01	Facultad de ingeniería	5.778.177	0	0	0	0	0	0	0%
3-31-002-02-03-99-0004-03	Facultad del medio ambiente	32.100.000	21.874.500	0	21.874.500	6.946.000	21.874.500	0	68%
3-31-002-02-03-99-0004-04	Facultad tecnológica	107.000.000	100.755.084	11.546.000	100.755.084	11.546.000	100.755.084	0	94%
3-31-002-02-03-99-0004-05	Facultad de artes-asab	18.806.143	4.982.563	0	4.982.563	0	4.982.563	0	26%
3-31-002-02-03-99-0005	Gastos de transporte y comunicaciones	59.083.424	33.715.794	1.270.000	33.715.794	7.255.304	31.510.357	2.205.437	57%
3-31-002-02-03-99-0005-01	Facultad de ingeniería	3.360.899	0	0	0	0	0	0	0%
3-31-002-02-03-99-0005-03	Facultad del medio ambiente	13.101.835	0	0	0	0	0	0	0%
3-31-002-02-03-99-0005-04	Facultad tecnológica	2.778.057	2.540.000	400.000	2.540.000	1.900.000	2.540.000	0	91%
3-31-002-02-03-99-0005-05	Facultad de artes-asab	39.842.633	31.175.794	870.000	31.175.794	5.355.304	28.970.357	2.205.437	78%
3-31-002-02-03-99-0006	Impresos y publicaciones	339.488.785	328.244.417	47.240.498	328.244.417	91.272.689	211.149.392	117.095.025	97%
3-31-002-02-03-99-0006-01	Facultad de ingeniería	69.029.862	67.730.173	4.558.440	67.730.173	361.920	18.134.733	49.595.440	98%
3-31-002-02-03-99-0006-02	Facultad de ciencias y educación	85.341.762	83.556.636	4.414.000	83.556.636	23.816.550	68.438.653	15.117.983	98%
3-31-002-02-03-99-0006-03	Facultad del medio ambiente	50.953.400	49.998.336	4.729.600	49.998.336	29.921.920	44.268.736	5.729.600	98%
3-31-002-02-03-99-0006-04	Facultad tecnológica	34.639.057	33.587.552	0	33.587.552	3.576.920	9.675.550	23.912.002	97%
3-31-002-02-03-99-0006-05	Facultad de artes-asab	99.524.704	93.371.719	33.538.458	93.371.719	33.595.378	70.631.719	22.740.000	94%
3-31-002-03-99-0007	Capacitación docentes	504.671.838	474.264.090	56.536.884	474.264.090	48.369.801	398.438.545	75.825.545	94%
3-31-002-03-99-0007-01	Facultad de ingeniería	110.926.591	102.378.858	6.954.850	102.378.858	11.835.270	81.415.058	20.963.800	92%
3-31-002-03-99-0007-02	Facultad de ciencias y educación	144.373.754	136.479.474	11.615.837	136.479.474	13.712.830	123.925.294	12.554.180	95%
3-31-002-03-99-0007-03	Facultad del medio ambiente	105.787.356	105.168.335	30.640.181	105.168.335	5.762.130	75.545.335	29.623.000	99%
3-31-002-03-99-0007-04	Facultad tecnológica	105.787.356	95.321.394	0	95.321.394	2.079.055	85.236.829	10.084.565	90%
3-31-002-03-99-0007-05	Facultad de artes-asab	37.796.781	34.916.029	7.326.016	34.916.029	14.980.516	32.316.029	2.600.000	92%
3-31-002-02-03-99-0008	Bienestar institucional	3.789.105.283	3.735.450.404	134.925.218	3.735.450.404	588.598.134	2.699.037.570	1.036.412.834	99%
3-31-002-02-03-99-0008-01	Bienestar universitario	2.311.105.283	2.273.023.359	130.154.777	2.273.023.359	491.637.989	2.126.427.883	146.595.476	98%

Código	Concepto	Presupuesto definitivo 2.009	Disponibilidad acumulada	Compromisos acumulados		Giros		Reservas	% Ejecución
				Mes	Acumulado	Mes	Acumulado		
3-31-002-02-03-99-0008-02	Programa apoyo alimentario	1.378.000.000	1.363.763.706	0	1.363.763.706	81.892.280	478.446.606	885.317.100	99%
3-31-002-02-03-99-0008-03	Programa de egresados	100.000.000	98.663.339	4.770.441	98.663.339	15.067.865	94.163.081	4.500.258	99%
3-31-002-03-99-0009	Centro de investigaciones.	474.000.000	468.830.163	92.455.689	469.394.663	119.571.071	291.353.244	178.041.419	99%
3-31-002-02-09-0010	Centro de relaciones interinstitucionales	148.995.000	146.736.588	6.871.681	146.715.934	17.166.996	119.401.763	27.314.171	98%
3-31-002-02-03-99-0011	IPAZUD	140.000.000	140.000.000	2.272.178	140.000.000	31.426.094	136.324.066	3.675.934	100%
3-31-002-02-03-99-0012	Instituto de estudios e investigaciones educativas ieie	136.100.000	106.940.946	12.865.800	106.940.946	11.567.140	72.249.052	34.691.894	79%
3-31-002-02-03-99-0013	ILUD	336.246.285	336.246.285	15.829.508	336.246.285	25.159.985	304.598.983	31.647.302	100%
3-31-002-02-03-99-0014	IDEXUD	242.046.000	230.445.846	8.370.259	230.445.846	24.177.028	208.986.948	21.458.898	95%
3-31-002-02-03-99-0015	Emisora	298.195.385	282.199.840	24.996.192	282.199.840	19.894.363	242.328.563	39.871.277	95%
3-31-002-02-03-99-0016	Biblioteca	255.974.493	208.415.768	1.292.240	208.415.768	20.114.512	206.475.902	1.939.866	81%
3-31-002-02-03-99-0017	Herbario forestal	40.000.000	34.314.398	8.779.880	34.314.398	2.285.740	18.971.642	15.342.756	86%
3-31-002-02-03-99-0018	Oficina de admisiones	50.000.000	34.286.100	0	34.286.100	7.885.804	32.419.414	1.866.686	69%
3-31-002-02-03-99-0019	Oficina de publicaciones	534.914.244	531.668.342	46.788.416	531.668.342	48.666.714	464.231.217	67.437.125	99%
3-31-002-02-03-99-0020	Cátedra unesco	70.272.000	56.314.883	0	56.314.883	15.483.570	55.518.216	796.667	80%
3-31-002-02-03-99-0021	Autoevaluación y acreditación institucional	711.517.265	657.035.428	113.353.526	657.035.428	149.509.677	535.054.091	121.981.337	92%
3-31-002-02-03-99-0022	Evaluación por pares académicos	185.764.055	151.378.707	17.597.255	151.378.707	21.361.806	109.909.833	41.468.874	81%
3-31-002-02-03-99-0023	Estímulos académicos (mención de honor)	370.960.359	342.306.052	119.478.682	342.306.052	119.478.682	341.844.552	461.500	92%
3-31-002-02-03-99-0024	Plan institucional gestión ambiental-PIGA	110.000.000	107.921.635	42.573.048	107.921.635	11.024.873	57.650.509	50.271.126	98%
3-31-002-02-03-99-0025	Doctorados	235.597.891	228.695.805	27.991.500	228.695.805	75.493.030	148.599.533	80.096.272	97%
3-31-002-02-03-99-0027	Articulación educación media superior	2.000.000.000	0	0	0	0	0	0	0%
3-31-003	Transferencias funcionamiento	48.449.981.375	48.751.476.670	6.637.990.289	48.751.476.670	6.638.187.389	48.122.171.353	615.407.669	101%
3-31-003-99	Otras	217.801.220	212.688.933	0	212.688.933	0	212.688.933	0	98%
3-31-003-99-01	ICFES	217.801.220	212.688.933	0	212.688.933	0	212.688.933	0	98%
3.1.5	Pasivos exigibles función	98.055.753	67.721.320	0	67.721.320	0	58.813.660		69%
3.1.6.	Compromiso vigencia anterior	8.617.618.420	7.373.748.268	7.635.320	7.373.748.268	197.760.835	6.616.406.109		86%
3.1.6.3	Transferencias de funcionamiento	441.212.333	441.016.433	0	441.016.433	0	427.118.785	13.897.648	100%
3.1.6.3.35	Fondo de pensiones publicas	441.212.333	441.016.433	0	441.016.433	0	427.118.785	13.897.648	100%
3.1.6.1.	Administrativos	6.480.577.532	5.608.483.675	0	5.608.483.675	125.986.896	4.926.590.291		87%
3.1.6.1.01	Servicios personales	801.338.542	112.898.549	0	112.898.549	0	102.110.155		14%
3.1.6.1.01.09	Honorarios	35.393.346	13.333.334	0	13.333.334	0	13.333.334		38%
3.1.6.1.01.10	Remuneración servicios técnicos	144.058.378	99.565.215	0	99.565.215	0	88.776.821		69%
3.1.6.1.02	Gastos generales adtivos	4.987.047.619	5.309.416.036	0	5.309.416.036	125.974.735	4.303.881.742		106%
3.1.6.1.02.01	Arrendamientos	168.372.943	168.372.943	0	168.372.943	0	166.963.911		100%
3.1.6.1.02.02	Viáticos y gastos de viaje	3.670.956	3.670.956	0	3.670.956	0	3.670.956		100%
3.1.6.1.02.04	Gastos de transporte y comunicación	45.000	0	0	0	0	0		0%
3.1.6.1.02.06	Impresos y publicaciones	56.504.800	55.714.464	0	55.714.464	0	55.220.397		99%
3.1.6.1.02.07	Sentencias judiciales	3.507.200	3.507.200	0	3.507.200	0	3.507.200		100%
3.1.6.1.02.08	Mantenimiento y reparaciones	3.393.113.026	3.380.456.626	0	3.380.456.626	123.995.535	2.822.142.608		100%
3.1.6.1.02.09	Combustible, lubricantes, llantas	1.840.814	999.940	0	999.940	0	995.000		54%
3.1.6.1.02.10	Materiales y suministros	743.891.205	675.473.688	0	675.473.688	1.979.200	656.511.620		91%
3.1.6.1.02.11	Seguros	316.312.586	314.515.333	0	314.515.333	0	314.515.332		99%



Código	Concepto	Presupuesto definitivo 2.009	Disponibilidad acumulada	Compromisos acumulados		Giros		Reservas	% Ejecución
				Mes	Acumulado	Mes	Acumulado		
3.1.6.1.02.13	Servicios públicos	290.112.380	279.467.099	0	279.467.099	0	271.638.589		96%
3.1.6.1.02.14	Capacitación	916.809	0	0	0	0	0		0%
3.1.6.1.02.19	Salud ocupacional	8.716.129	8.716.129	0	8.716.129	0	8.716.129		100%
3.1.6.1.02.20.01	Gastos financieros - intereses y comisiones	43.771	0	0	0	0	0		0%
3.1.6.1.02.99	Otros gastos generales	504.085.093	418.521.658	0	418.521.658	12.161	414.100.249		83%
3.1.6.1.02.99.01	Consejo superior	2.739.483	348.174	0	348.174	0	156.146		13%
3.1.6.1.02.99.04	Adquisición devolutivos	446.359.305	366.459.914	0	366.459.914	0	366.459.914		82%
3-1-6-1-02-99-06	Asamblea consultiva universitaria	53.490.865	50.218.130	0	50.218.130	12.161	45.988.749		94%
3-1-6-1-02-99-07	Imprevistos	1.495.440	1.495.440	0	1.495.440	0	1.495.440		100%
3.1.6.1.02	Aportes patronales adtivos	188.106.278	186.169.090	0	186.169.090	0	106.498.145	0	99%
3-1-6-1-03-03-02	Cesantías personal administrativo	1.413.235	0	0	0	0	0	0	0%
3.1.6.1.03	Aportes patronales adtivos	186.693.043	186.169.090	0	186.169.090	0	106.498.145		100%
3.1.6.1.03.04	Pensión y seguridad social	523.953	0	0	0	0	0		0%
3.1.6.1.03.04.02	Ley 100/93 salud activos	186.169.090	186.169.090	0	186.169.090	0	106.498.145		100%
3.1.6.2	Operativos (docentes)	2.758.927.706	1.765.264.593	7.554.960	1.765.264.593	71.773.939	1.694.984.811		64%
3.1.6.2.01	Servicios personales	2.758.927.706	1.765.264.593	0	1.765.264.593	0	87.657.414		64%
3.1.6.2.01.99	Otros gastos de personal operativo	621.886.818	91.717.275	0	91.717.275	0	87.657.414		15%
3.1.6.2.01.99.01	Profesores cátedra y ocasionales	333.721.174	4.253.586	0	4.253.586	0	9.422.580		1%
3.1.6.2.01.99.01.01	Facultad de ingeniería	64.376.424	1.800.138	0	1.800.138	0	1.800.138		3%
3.1.6.2.01.99.01.02	Facultad de ciencias y educación	121.529.940	1.547.962	0	1.547.962	0	1.547.962		1%
3.1.6.2.01.99.01.03	Facultad del medio ambiente	67.951.688	0	0	0	0	0		0%
3.1.6.2.01.99.01.04	Facultad tecnológica	25.361.208	905.486	0	905.486	0	905.486		4%
3.1.6.2.01.99.01.05	Facultad de Artes-ASAB	54.501.914	0	0	0	0	0		0%
3.1.6.2.01.99.02	Asistentes académicos	27.690.000	1.846.000	0	1.846.000	0	923.000		7%
3.1.6.2.01.99.02.01	Facultad de ingeniería	23.998.000	0	0	0	0	0		0%
3.1.6.2.01.99.02.03	Facultad de ciencias y educación	923.000	0	0	0	0	0		0%
3.1.6.2.01.99.02.04	Facultad del medio ambiente	2.769.000	1.846.000	0	1.846.000	0	923.000		67%
3.1.6.2.01.99.05	Remuneración servicios técnicos	260.475.644	85.617.689	0	85.617.689	0	77.311.834		33%
3.1.6.2.01.99.05.01	Facultad de ingeniería	10.814.483	7.622.442	0	7.622.442	0	7.622.442		70%
3.1.6.2.01.99.05.02	Facultad de ciencias y educación	11.668.711	4.387.327	0	4.387.327	0	4.367.740		38%
3.1.6.2.01.99.05.03	Facultad del medio ambiente	22.749.352	18.511.249	0	18.511.249	0	18.510.749		81%
3.1.6.2.01.99.05.04	Facultad de ingeniería	7.783.967	4.230.417	0	4.230.417	0	4.230.417		54%
3.1.6.2.01.99.05.05	Red de datos	11.699.027	11.699.026	0	11.699.026	0	11.699.026		100%
3.1.6.2.01.99.05.06	Facultad de Artes-ASAB	195.760.104	39.167.228	0	39.167.228		30.881.460		20%
3.1.6.2.02	Gastos generales operativos	2.137.040.888	1.673.547.318	7.554.960	1.673.547.318	71.773.939	1.607.327.397		78%
3.1.6.2.02.99	Otros gastos generales operativos	2.137.040.888	1.673.547.318	7.554.960	1.673.547.318	71.773.939	1.607.327.397		78%
3.1.6.2.02.99.02	Eventos académicos	55.692.854	35.402.659	3.963.000	35.402.659	4.410.837	33.941.877		64%
3.1.6.2.02.99.02.01	Facultad de ingeniería	3.743.638	2.305.104	0	2.305.104	0	2.305.104		62%
3.1.6.2.02.99.02.02	Facultad de ciencias y educación	12.033.221	5.887.560	860.000	5.887.560	860.000	5.867.466		49%
3.1.6.2.02.99.02.03	Facultad del medio ambiente	29.838.408	18.377.408	3.103.000	18.377.408	3.026.015	16.983.223		62%
3.1.6.2.02.99.02.04	Facultad tecnológica	8.627.587	8.432.587	0	8.432.587	524.822	8.386.084		98%

Código	Concepto	Presupuesto definitivo 2.009	Disponibilidad acumulada	Compromisos acumulados		Giros		Reservas	% Ejecución
				Mes	Acumulado	Mes	Acumulado		
3.1.6.2.02.99.02.05	Facultad de Artes-ASAB	1.450.000	400.000	0	400.000	0	400.000		28%
3.1.6.2.02.99.03	Prácticas académicas	56.604.428	55.519.428	0	55.519.428	9.693.547	55.519.428		98%
3.1.6.2.02.99.03.01	Facultad de ingeniería	654.500	654.500	0	654.500	0	654.500		100%
3.1.6.2.02.99.03.02	Facultad de ciencias y educación	2.709.509	2.709.509	0	2.709.509	0	2.709.509		100%
3.1.6.2.02.99.03.03	Facultad del medio ambiente	160.600	75.600	0	75.600	0	75.600		47%
3.1.6.2.02.99.03.04	Facultad tecnológica	494.125	494.125	0	494.125	0	494.125		100%
3.1.6.2.02.99.03.05	Facultad de ingeniería	52.585.694	51.585.694	0	51.585.694	9.693.547	51.585.694		98%
3.1.6.2.02.99.04	Centro de relaciones interinstitucionales	26.469.878	25.123.492	0	25.123.492	2.354.198	25.123.492		95%
3.1.6.2.02.99.05	Centro de investigaciones	363.552.990	330.136.758	1.715.000	330.136.758	2.393.712	310.912.750		91%
3.1.6.2.02.99.06	Estímulos académicos (matrículas de honor)	923.000	0	0	0	0	0		0%
3.1.6.2.02.99.07.01	Bienestar institucional	388.094.973	150.733.997	0	150.733.997	0	127.136.579		39%
3.1.6.2.02.99.07.02	Apoyo alimentario	620.462.302	620.462.302	0	620.462.302	48.229.174	620.462.302		100%
3.1.6.2.02.99.07.03	Programa de egresados	4.355.300	0	0	0	0	0		0%
3.1.6.2.02.99.08	Doctorados y maestrías	2.156.250	2.156.250	0	2.156.250	0	2.156.250		100%
3.1.6.2.02.99.08.05	Facultad de Artes-ASAB	2.156.250	2.156.250	0	2.156.250	0	2.156.250		100%
3.1.6.2.02.99.09	Gastos de transporte y comunicación	3.015.000	2.515.000	0	2.515.000	0	2.515.000		83%
3.1.6.2.02.99.09.05	Facultad de Artes-ASAB	3.015.000	2.515.000		2.515.000	0	2.515.000		83%
3.1.6.2.02.99.10	Impresos y publicaciones	102.383.686	54.526.000	0	54.526.000	0	52.846.000		53%
3.1.6.2.02.99.10.01	Facultad de ingeniería	41.440.050	6.800.000	0	6.800.000	0	5.120.000		16%
3.1.6.2.02.99.10.02	Facultad de ciencias y educación	31.370.049	28.376.000	0	28.376.000	0	28.376.000		90%
3.1.6.2.02.99.10.03	Facultad del medio ambiente	9.794.049	6.800.000	0	6.800.000	0	6.800.000		69%
3.1.6.2.02.99.10.04	Facultad tecnológica	6.800.000	6.800.000	0	6.800.000	0	6.800.000		100%
3.1.6.2.02.99.10.05	Facultad de Artes-ASAB	12.979.538	5.750.000	0	5.750.000	0	5.750.000		44%
3.1.6.2.02.99.11	Programas y convenios institucionales	65.865.258	58.517.156	0	58.517.156	0	58.517.156		89%
3.1.6.2.02.99.11.01	IPAZUD	200.000	0	0	0	0	0		0%
3.1.6.2.02.99.11.04	Instituto de estudios e investigación educativa	34.494.814	34.424.050	0	34.424.050	0	34.424.050		100%
3.1.6.2.02.99.11.05	ILUD	5.004.288	0	0	0	0	0		0%
3.1.6.2.02.99.11.06	Cátedra UNESCO	26.166.156	24.093.106	0	24.093.106	0	24.093.106		92%
3.1.6.2.02.99.12	Autoevaluación y acreditación institucional	93.726.301	77.274.888	1.000.000	77.274.888	2.782.879	74.804.452		82%
3.1.6.2.02.99.14	Capacitación	41.667.418	31.522.757	0	31.522.757	0	28.464.472		76%
3.1.6.2.02.99.14.01	Facultad de ingeniería	5.373.276	3.058.758	0	3.058.758	0	3.058.758		57%
3.1.6.2.02.99.14.02	Facultad de ciencias y educación	14.055.165	14.055.165	0	14.055.165	0	11.004.763		100%
3.1.6.2.02.99.14.03	Facultad del medio ambiente	14.718.834	14.408.834	0	14.408.834	0	14.400.951		98%
3.1.6.2.02.99.14.04	Facultad tecnológica	7.520.143	0	0	0	0	0		0%
3.1.6.2.02.99.15	Evaluación por pares académicos	40.000.000	0	0	0	0	0		0%
3.1.6.2.02.99.16	Oficina de publicaciones	128.109.764	120.608.854	0	120.608.854	1.032.632	120.486.760		94%
3.1.6.2.02.99.17	IDEXUD	29.073.455	23.750.289	0	23.750.289	0	17.535.461		82%
3.1.6.2.02.99.18	Emisora	34.007.199	32.845.749	0	32.845.749	0	24.454.477		97%
3.1.6.2.02.99.19	Biblioteca	9.883.890	0	0	0	0	0		0%
3.1.6.2.02.99.22	Oficina de admisiones	2.370.554	2.122.900	0	2.122.900	0	2.122.900		90%
3.1.6.2.02.99.20	Herbario forestal	0		0	0	0	0		

Código	Concepto	Presupuesto definitivo 2.009	Disponibilidad acumulada	Compromisos acumulados		Giros		Reservas	% Ejecución
				Mes	Acumulado	Mes	Acumulado		
3.1.6.2.02.99.21	Plan institucional de gestión ambiental PIGA	43.897.515	36.230.578	876.960	36.230.578	876.960	36.230.578		83%
3.1.6.2.02.99.23	Doctorado interinstitucional en educación	24.728.873	14.098.261	0	14.098.261	0	14.097.463		57%
3-33	Inversión	70.608.216.240	32.657.084.648	6.832.118.618	32.657.084.838	3.277.758.836	20.293.437.711	11.815.926.984	46%
3-33-001	Directa	58.629.960.384	20.975.269.836	6.817.177.618	20.975.270.026	2.915.511.202	9.159.343.042	11.815.926.984	36%
3-33-001-13	Bogotá positiva	58.629.960.384	20.975.269.836	6.817.177.618	20.975.270.026	2.915.511.202	9.159.343.042	11.815.926.984	36%
3-33-001-13-01	Ciudad de derechos	28.563.078.032	15.327.004.455	5.176.912.974	15.327.004.645	2.662.476.653	7.116.246.944	8.210.757.701	54%
3-33-001-13-01-06	Educación de calidad y pertenencia para vivir mejor	28.563.078.032	15.327.004.455	5.176.912.974	15.327.004.645	2.662.476.653	7.116.246.944	8.210.757.701	54%
3-33-001-13-01-06-0378	Promoción de la investigación y desarrollo científico	6.681.529.412	1.855.281.073	414.901.135	1.855.281.073	270.284.457	1.218.782.356	636.498.717	28%
3-33-001-13-01-06-0382	Mejoramiento del bienestar institucional	100.000.000	0	0	0	0	0	0	0%
3-33-001-13-01-06-0388	Modernización y fortalecimiento institucional	1.536.960.384	1.307.082.092	134.019.627	1.307.082.092	157.812.214	928.085.633	378.996.459	85%
3-33-001-13-01-06-0389	Desarrollo y fortalecimiento doctorados	3.340.764.706	2.108.972.585	1.728.076.029	2.108.972.585	98.252.034	377.002.437	1.731.970.148	63%
3-33-001-13-01-06-0434	Fortalecimiento de la extensión universitaria	200.000.000	95.142.008	41.680.632	95.142.008	24.144.276	30.391.966	64.750.042	48%
3-33-001-13-01-06-4149	Dotación laboratorios UD	13.363.058.824	9.837.444.697	2.841.013.551	9.837.444.887	2.111.983.672	4.557.624.552	5.279.820.335	74%
3-33-001-13-01-06-4150	Dotación y actualización biblioteca	3.340.764.706	123.082.000	17.222.000	123.082.000	0	4.360.000	118.722.000	4%
3-33-001-13-06	Gestión pública efectiva	30.066.882.352	5.648.265.381	1.640.264.644	5.648.265.381	253.034.549	2.043.096.098	3.605.169.283	19%
3-33-001-13-06-46	Tecnologías de la información y comunicación al servicio de la ciudad	3.340.764.706	2.879.737.458	1.536.839.644	2.879.737.458	190.302.892	843.650.472	2.036.086.986	86%
3-33-001-13-06-46-0188	Sistema integral de información y telecomunicaciones	3.340.764.706	2.879.737.458	1.536.839.644	2.879.737.458	190.302.892	843.650.472	2.036.086.986	86%
3-33-001-13-06-49	Desarrollo institucional integral	26.726.117.646	2.768.527.923	103.425.000	2.768.527.923	62.731.657	1.199.445.626	1.569.082.297	10%
3-33-001-13-06-49-0379	Construcción nueva sede universitaria ciudadela el porvenir bosa	5.000.000.000	1.178.546.091	0	1.178.546.091	22.524.704	399.688.100	778.857.991	24%
3-33-001-13-06-49-0380	Mejoramiento y ampliación física de la universidad	21.726.117.646	1.589.981.832	103.425.000	1.589.981.832	40.206.953	799.757.526	790.224.306	7%
3.3.7	Compromiso vigencia anterior	11.702.370.856	11.458.598.142	0	11.458.598.142	334.306.634	10.910.877.999	547.720.143	98%
3.3.7.12	Bogotá sin indiferencia	265.681.856	254.489.581		254.489.581	2.860.695	145.892.476	108.597.105	96%
3.3.7.12.01	Bogotá sin indiferencia	265.681.856	254.489.581	779.682.695	254.489.581	2.860.695	145.892.476	108.597.105	96%
3.3.7.12.01	Eje social	265.681.856	254.489.581	779.682.695	254.489.581	2.860.695	145.892.476	108.597.105	96%
3.3.7.12.01.378	Promoción de la investigación y desarrollo científico	184.873.330	184.626.694	0	184.626.694	-981.305	118.765.663	65.861.031	100%
3.3.7.12.01.380	Mejoramiento y ampliación de la infraestructura de la UD	11.025.000	11.025.000	0	11.025.000	0	11.025.000	0	100%
3.3.7.12.01.388	Modernización y fortalecimiento institucional	61.761.287	58.837.887	42.459.480	58.837.887	3.842.000	16.101.813	42.736.074	95%
3.3.7.12.01.0389	Desarrollo y fortalecimiento doctorados	8.022.239	0	0	0	0	0	0	0%
3.3.7.13	Bogotá positiva	11.436.689.000	11.204.108.561	0	11.204.108.561	331.445.939	10.764.985.523	439.123.038	98%
3.3.7.13.01	Ciudad de derechos	11.436.689.000	11.204.108.561	0	11.204.108.561	331.445.939	10.764.985.523	439.123.038	98%
3.3.7.13.01	Educación de calidad y pertenencia para vivir mejor	11.436.689.000	11.204.108.561	0	11.204.108.561	331.445.939	10.764.985.523	439.123.038	98%
3.3.7.13.01	Sistema integral de información	1.002.880.648	929.893.561	0	929.893.561	10.000	929.893.561	0	93%
3.3.7.13.01	Promoción de la investigación y desarrollo científico	131.236.600	131.236.600	0	131.236.600	0	131.236.600	0	100%
3.3.7.13.01	Construcción nueva sede universitaria ciudadela el porvenir bosa	23.475.000	0	0	0	0	0	0	0%
3.3.7.13.01	Mejoramiento y ampliación física de la universidad	104.413.475	101.500.000	0	101.500.000	17.500.000	43.400.000	58.100.000	97%
3.3.7.13.01	Modernización y fortalecimiento institucional	228.290.038	193.810.990	0	193.810.990	-993.660	186.433.754	7.377.236	85%
3.3.7.13.01	Desarrollo y fortalecimiento doctorados	19.930.904	19.309.015	0	19.309.015	0	12.279.066	7.029.949	97%
3.3.7.13.01	Dotación de laboratorios UD	8.462.705.066	8.364.601.126	0	8.364.601.126	285.091.737	8.135.447.412	229.153.714	99%
3.3.7.13.01	Dotación y actualización biblioteca	1.374.745.239	1.374.745.239	0	1.374.745.239	29.837.862	1.237.283.127	137.462.112	100%

Código	Concepto	Presupuesto definitivo 2.009	Disponibilidad acumulada	Compromisos acumulados		Giros		Reservas	% Ejecución
				Mes	Acumulado	Mes	Acumulado		
3.3.7.13.01	Mejoramiento del bienestar institucional	89.012.030	89.012.030	0	89.012.030	0	89.012.003	27	100%
3-33-002	Transferencia inversión	275.885.000	223.216.670	14.941.000	223.216.670	27.941.000	223.216.670	0	81%
3-33-002-26	Fondo prestamos a empleados	101.135.458	77.441.000	14.941.000	77.441.000	14.941.000	77.441.000	0	77%
3-33-002-26-01	Docentes - ordinarios	4.597.980	0	0	0	0	0	0	0%
3-33-002-26-02	Actualización de la academia	19.091.593	0	0	0	0	0	0	0%
3-33-002-26-03	Administrativos	77.445.885	77.441.000	14.941.000	77.441.000	14.941.000	77.441.000	0	100%
3-33-002-27	Prestamos de vivienda	174.749.542	145.775.670	0	145.775.670	13.000.000	145.775.670	0	83%
3-33-02-27-01	Docentes	57.428.176	49.900.000	0	49.900.000	0	49.900.000	0	87%
3-33-02-27-02	Administrativos	117.321.366	95.875.670	0	95.875.670	13.000.000	95.875.670	0	82%
3-34	Gastos en pensiones UD	48.232.180.155	48.097.771.304	6.637.990.289	48.097.771.304	6.638.187.389	47.482.363.635	615.407.669	100%

Fuente: Sección de presupuesto



La Universidad Distrital Francisco José de Caldas presenta el *Boletín Estadístico 200*, donde se plasman los resultados alcanzados por las diversas áreas que conforman la institución y que se convierten en los resultados tangibles de la gestión y del quehacer permanente que se ofrece a la comunidad durante este período de tiempo.

Una vez más, conocedores de la importancia que representa para las instituciones el contar con información que permita establecer el comportamiento que ha tenido la Universidad en sus diferentes variables, se ha hecho este esfuerzo de consolidar la información que reportan las diferentes dependencias de la Universidad sin cuya colaboración oportuna y eficaz no se habría podido realizar este trabajo.

Así mismo, es importante para la institución contar con registros estadísticos donde se consignen los valores históricos que obtuvo la Universidad, para así servir de punto de comparación sobre los resultados obtenidos.

*Universidad Distrital*

Francisco José de Caldas

Oficina Asesora de Planeación y Control

2009

Boletín estadístico



UNIVERSIDAD DISTRITAL  
FRANCISCO JOSÉ DE CALDAS